

SEGUNDO INFORME DE GOBIERNO



AYER COMPROMISOS,
HOY RESULTADOS

CENTRO

2021-2024

www.villahermosa.gob.mx



Más de 633 millones de pesos recaudados por impuesto predial, traslado de dominio, agua y otros





11 trámites simplificados a través del nuevo portal de trámites y servicios



9 mil 297 solicitudes atendidas en la Ventanilla Única para trámites de construcción, ordenamiento y servicios municipales



**EJE 1
GOBIERNO ORDENADO,
RESPONSABLE Y
TRANSPARENTE**





Mil 63 servidores públicos capacitados en ciberseguridad, derechos humanos, mejora regulatoria, archivos y hacienda pública





Mil 700 solicitudes de operativos y emergencias atendidos



Nuevo Atlas de Riesgos del Municipio de Centro con la participación del IPCET y la UJAT






2 mil 875 kits de tabletas electrónicas
para estudiantes, docentes y directores de
telesecundaria y secundaria




41 eventos y 36 mil espectadores
en los festivales *Villahermosa* y
Guayacán & Macuilí



700 niños y adultos beneficiados
con el Programa para el
Fortalecimiento de las Capacidades
Humanas de los Pueblos Indígenas



EJE 2
BIENESTAR SOCIAL PARA
FORTALECER LAS
CAPACIDADES HUMANAS

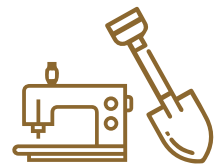


600 corredores locales, nacionales
e internacionales en el
Medio Maratón Villahermosa 2023





2 mil 766 mujeres beneficiadas
con el *Programa Mujeres al Centro*



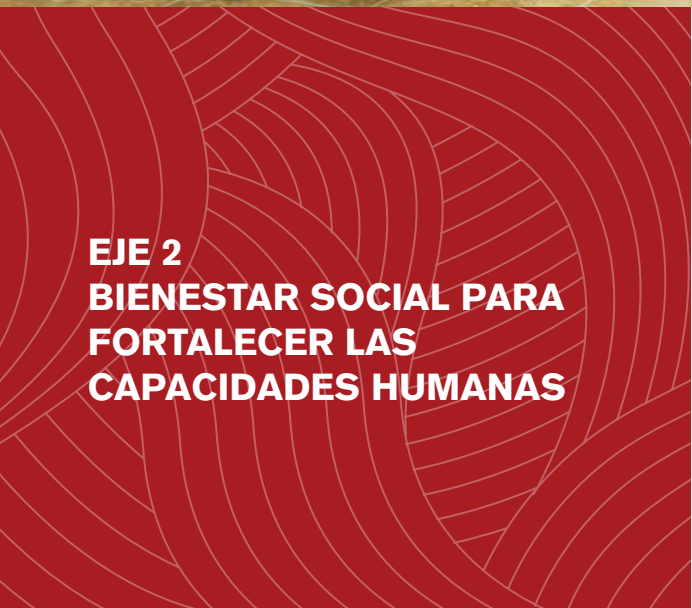
5 mil 628 beneficiarios
del *Programa Equipando a Mujeres y Hombres para Transformar Centro*



905 familias beneficiadas
con pisos firmes



Mil 265 personas vulnerables beneficiadas con andaderas, bastones, muletas, sillas de ruedas y lentes



EJE 2
BIENESTAR SOCIAL PARA FORTALECER LAS CAPACIDADES HUMANAS



11 mil 379 servicios de mastografía y ultrasonido
a través de la *Unidad Médica Móvil*



La Zona Luz de Villahermosa fue declarada Barrio Mágico por su atractivo turístico, económico, cultural y social



44 mil asistentes en 8 ediciones de *Merca Móvil Centro: Sembrando Vida y Cultura*




**EJE 3
PROGRESO Y
DESARROLLO ECONÓMICO
CON IGUALDAD**



Mil 650 productores beneficiados con fertilizante para el cultivo de plátano



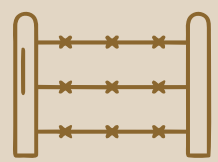
5 mil paquetes de pollitas ponedoras e insumos entregados a igual número de mujeres



Más de 1 millón 100 mil alevines de tilapia liberados en cuerpos de agua



908 hectáreas con servicios de **mecanización agrícola** y construcción y mantenimiento de **287 jagüeyes**



449 beneficiados con el *Programa de Apoyo al Mantenimiento de Cercos Perimetrales Ganaderos*



100 estímulos económicos a productores para la adquisición de sementales



65 obras con 365 mil 979 m² de pavimentación y bacheo

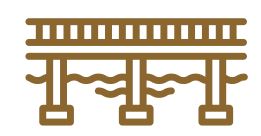


**EJE 4
INFRAESTRUCTURA Y
SERVICIOS PÚBLICOS PARA
LA TRANSFORMACIÓN**



6 oficinas, 2 mercados y 7 casetas de vigilancias rehabilitadas

30 parques intervenidos para devolverles su belleza y funcionalidad

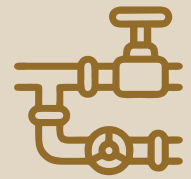


3 puentes peatonales rehabilitados y 1 nuevo puente tubular construido

Acueducto Usumacinta, plataforma de captación Carrizal y planta potabilizadora Carrizal II



Construcción del cárcamo de bombeo **Militar** para librar al Vaso Cencali de la descarga de aguas residuales



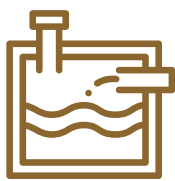
65 obras de agua y saneamiento



4 mil 42 fugas reparadas en líneas de agua potable



287 rejillas y 459 tapas de pozos de visita para el sistema de alcantarillado



2 plantas de tratamiento de aguas residuales ampliadas y 1 más rehabilitada



4 mil 848 km² de chapeo en áreas verdes




Mil 758 servicios de inhumación, exhumación y otros en panteones municipales





12 mil 567 luminarias,
4 super postes y 2
transformadores instalados



19 mil 520 metros de desazolve
en 22 canales y 2 vasos reguladores



Más de 600 participantes en los paseos
familiares del Programa Movilizando Centro



400 participantes en el
Foro Centro Agenda Urbana 2023



EJE 5
DESARROLLO SOSTENIBLE
CON PERSPECTIVA GLOBAL



10 mil 643 plantas ornamentales
y 554 árboles forestados