

ESTADO DE ACTIVIDADES
DEL 01/01/2023 AL 31/10/2023


(Cifras en Pesos)


Concepto	2023	2022
INGRESOS Y OTROS BENEFICIOS		
Ingresos de Gestión	544,132,004.94	604,685,902.97
Impuestos	327,859,452.64	357,260,524.23
Cuotas y Aportaciones de Seguridad Social	0.00	0.00
Contribuciones de Mejoras	0.00	0.00
Derechos	179,325,221.21	195,452,805.05
Productos	25,650,915.78	16,428,411.89
Aprovechamientos	11,296,415.31	35,544,161.80
Ingresos por Venta de Bienes y Prestación de Servicios	0.00	0.00
Participaciones, Aportaciones, Convenios, Incentivos Derivados de la Colaboración Fiscal, Fondos Distintos de Aportaciones, Transferencias, Asignaciones, Subsidios y Subvenciones, y Pensiones y Jubilaciones	3,845,254,965.55	3,060,842,012.18
Participaciones, Aportaciones, Convenios, Incentivos Derivados de la Colaboración Fiscal y Fondos Distintos de Aportaciones	3,845,254,965.55	3,060,842,012.18
Transferencias, Asignaciones, Subsidios y Subvenciones, y Pensiones y Jubilaciones	0.00	0.00
Otros Ingresos y Beneficios	0.00	0.00
Ingresos Financieros	0.00	0.00
Incremento por Variación de Inventarios	0.00	0.00
Disminución del Exceso de Estimaciones por Pérdida o Deterioro u Obsolescencia	0.00	0.00
Disminución del Exceso de Provisiones	0.00	0.00
Otros Ingresos y Beneficios Varios	0.00	0.00
Total de Ingresos y Otros Beneficios	4,389,386,970.49	3,665,527,915.15
GASTOS Y OTRAS PÉRDIDAS		
Gastos de Funcionamiento	2,065,810,377.79	2,603,455,393.97
Servicios Personales	1,273,531,672.48	1,755,704,937.54
Materiales y Suministros	238,089,569.98	209,803,458.32
Servicios Generales	554,189,135.33	637,946,998.11
Transferencias, Asignaciones, Subsidios y Otras Ayudas	293,739,651.43	181,360,709.05
Transferencias Internas y Asignaciones al Sector Público	0.00	0.00
Transferencias al Resto del Sector Público	80,000,000.00	0.00
Subsidios y Subvenciones	124,495,766.60	120,776,309.98
Ayudas Sociales	85,775,739.45	58,335,111.49
Pensiones y Jubilaciones	972,783.06	1,757,128.29
Transferencias a Fideicomisos, Mandatos y Contratos Análogos	0.00	0.00
Transferencias a la Seguridad Social	0.00	0.00
Donativos	2,495,362.32	492,159.29


ESTADO DE ACTIVIDADES
DEL 01/01/2023 AL 31/10/2023

(Cifras en Pesos)

Concepto	2023	2022
Transferencias al Exterior	0.00	0.00
Participaciones y Aportaciones	0.00	0.00
Participaciones	0.00	0.00
Aportaciones	0.00	0.00
Convenios	0.00	0.00
Intereses, Comisiones y Otros Gastos de la Deuda Pública	24,085,471.38	28,370,939.27
Intereses de la Deuda Pública	22,971,490.58	28,104,139.27
Comisiones de la Deuda Pública	0.00	0.00
Gastos de la Deuda Pública	187,606.80	266,800.00
Costo por Coberturas	926,374.00	0.00
Apoyos Financieros	0.00	0.00
Otros Gastos y Pérdidas Extraordinarias	23,899,988.82	47,764,894.72
Estimaciones, Depreciaciones, Deterioros, Obsolescencia y Amortizaciones	817,277.44	43,625,298.94
Provisiones	0.00	0.00
Disminución de Inventarios	0.00	0.00
Otros Gastos	23,082,711.38	4,139,595.78
Inversión Pública	293,107,105.88	123,739,606.13
Inversión Pública no Capitalizable	293,107,105.88	123,739,606.13
Total de Gastos y Otras Pérdidas	2,700,642,595.30	2,984,691,543.14
Resultados del Ejercicio (Ahorro/Desahorro)	1,688,744,375.19	680,836,372.01

DIRECTOR DE FINANZAS

FERNANDO CALZADA FALCON

PRESIDENTA MUNICIPAL

YOLANDA DEL CARMEN OSUNA HUERTA

SINDICO DE HACIENDA

DANIEL CUBERO CABRALES