




**H. Ayuntamiento Constitucional de Centro**  
ESTADO ANALÍTICO DEL EJERCICIO DEL PRESUPUESTO DE EGRESOS  
CLASIFICACIÓN POR FUENTE DE FINANCIAMIENTO Y PROCEDENCIA  
DEL 01/01/2023 AL 31/05/2023

Fuente	Egresos					Subejercido 6 = (3 - 4)
	Inicial	Ampliaciones / (Reducciones)	Modificado	Devengado	Pagado	
	1	2	3 = (1 + 2)	4	5	
<b>1. NO ETIQUETADO</b>	2,322,476,628.74	429,068,926.53	2,751,545,555.27	916,629,718.38	886,913,286.73	1,834,915,836.89
10105 INGRESOS PROPIOS	552,056,029.65	94,240,113.69	646,296,143.34	247,861,710.76	242,350,392.82	398,434,432.58
20386 FINANCIAMIENTO BBVA MEXICO CP	0.00	70,887.98	70,887.98	0.00	0.00	70,887.98
52802 FONDO DE ESTABILIZACIÓN DE LOS INGRESOS DE LAS ENTIDADES FEDERATIVAS (FEIEF)	0.00	1,879,165.00	1,879,165.00	0.00	0.00	1,879,165.00
52803 Participaciones	1,770,420,599.09	332,878,759.86	2,103,299,358.95	668,768,007.62	644,562,893.91	1,434,531,351.33
<b>2. ETIQUETADO</b>	1,291,545,445.53	1,350,840,284.03	2,642,385,729.56	414,926,126.28	379,103,308.50	2,227,459,603.28
10140 PROGRAMA DE AGUA POTABLE, DRENAJE Y TRATAMIENTO (PROAGUA) MUNICIPÁL	0.00	5,730,055.49	5,730,055.49	298,282.08	298,282.08	5,431,773.41
2030D FINANCIAMIENTO BBVA	0.00	1,340.18	1,340.18	0.00	0.00	1,340.18
5160B PROGRAMA DE DEVOLUCION DE DERECHOS (PRODDER)	5,735,903.20	9,558,735.71	15,294,638.91	9,558,735.71	9,558,735.71	5,735,903.20
516PR PROGRAMA DE AGUA POTABLE, DRENAJE Y TRATAMIENTO (PROAGUA)	23,727,659.35	946,751,912.37	970,479,571.72	10,662,439.59	10,662,439.59	959,817,132.13
516PS PROGRAMA DE SANEAMIENTO DE AGUAS RESIDUALES (PROSANEAR)	0.00	2,315,575.96	2,315,575.96	2,315,575.96	2,315,575.96	0.00
52308 CONVENIO EXTRAORDINARIO DE HIDROCARBUROS 2023	0.00	113,826,998.02	113,826,998.02	0.00	0.00	113,826,998.02
5230J FONDO PARA ENTIDADES FEDERATIVAS Y MUNICIPIOS PRODUCTORES DE HIDROCARBUROS EN REGIONES MARÍTIMAS	41,359,004.80	26,861,152.66	68,220,157.46	3,222,264.44	3,212,888.23	64,997,893.02
5230J FONDO PARA ENTIDADES FEDERATIVAS Y MUNICIPIOS PRODUCTORES DE HIDROCARBUROS EN REGIONES TERRESTRES	10,339,751.20	7,377,704.66	17,717,455.86	2,558,200.20	2,550,218.51	15,159,255.66
52372 C. Fondo para Entidades Federativas y Municipios Productores de Hidrocarburos	0.00	22,614,703.10	22,614,703.10	2,891,056.04	2,891,056.04	19,723,647.06
52387 C. Fondo para Entidades Federativas y Municipios Productores de Hidrocarburos 2	0.00	76,500,000.00	76,500,000.00	0.00	0.00	76,500,000.00
53304 FISM-DF (FONDO III)	147,527,661.79	103,011,764.53	250,539,426.32	41,019,458.87	40,898,415.88	209,519,967.45
53305 FORTAMUN-DF (FONDO IV)	593,220,645.65	14,127,158.35	607,347,804.00	197,801,021.97	168,668,029.20	409,546,782.03
59904 CAPUFE	22,345,112.00	10,060,231.46	32,405,343.46	1,920,262.48	1,920,262.48	30,485,080.98
60213 CONVENIO PARA LA TRANSFERENCIA DE LA PRESTACIÓN DEL SERVICIO DE AGUA POTABLE, ALCANTARILLADO, TRATAMIENTO Y DISPOSICIÓN DE AGUAS RESIDUALES	369,890,561.54	3,534,323.55	373,424,885.09	119,599,255.76	115,286,975.07	253,825,629.33
60215 PARQUES Y JARDINES	56,298,825.00	1,542,973.80	57,841,798.80	16,053,918.99	13,814,775.56	41,787,879.81
60230 CONVENIO SEDENER-H. AYUNTAMIENTO	0.00	0.00	0.00	0.00	0.00	0.00
60275 CONVENIO FISE BIENESTAR-H. AYUNTAMIENTO	21,100,321.00	7,025,654.19	28,125,975.19	7,025,654.19	7,025,654.19	21,100,321.00
60286 CONVENIO DEL FONDO PARA ENTIDADES FEDERATIVAS Y MUNICIPIOS PRODUCTORES DE HIDROCARBUROS	0.00	0.00	0.00	0.00	0.00	0.00
<b>Total</b>	<b>3,614,022,074.27</b>	<b>1,779,909,210.56</b>	<b>5,393,931,284.83</b>	<b>1,331,555,844.66</b>	<b>1,266,016,595.23</b>	<b>4,062,375,440.17</b>

  
CARLOS FERNANDO JUÁREZ TORRES  
DIRECTOR DE PROGRAMACIÓN

  
YOLANDA DEL CARMEN OSUNA HUERTA  
PRESIDENTA MUNICIPAL

  
DANIEL CUBERO CABRALES  
SINDICO DE HACIENDA