




H. Ayuntamiento Constitucional de Centro
ESTADO ANALÍTICO DEL EJERCICIO DEL PRESUPUESTO DE EGRESOS
GASTO POR CATEGORIA PROGRAMATICA
DEL 01/01/2023 AL 30/04/2023

Concepto	Egresos					Subejercicio
	Aprobado	Ampliaciones / (Reducciones)	Modificado	Devengado	Pagado	
	1	2	3 = (1 + 2)	4	5	
PROGRAMAS	3,614,022,074.27	716,491,529.25	4,330,513,603.52	1,009,486,090.92	951,870,465.18	3,321,027,512.60
Subsidios: Sectores Social y Privado o Entidades Federativas y Municipios	0.00	0.00	0.00	0.00	0.00	0.00
Sujeto a Reglas de Operación	0.00	0.00	0.00	0.00	0.00	0.00
Otros Subsidios	0.00	0.00	0.00	0.00	0.00	0.00
Desempeños de las Funciones	2,942,309,356.55	711,897,873.57	3,654,207,230.12	801,027,467.20	752,976,811.69	2,853,179,762.92
Funciones de las Fuerzas Armadas	0.00	0.00	0.00	0.00	0.00	0.00
Provisión de Bienes Públicos	0.00	0.00	0.00	0.00	0.00	0.00
Prestación de Servicios Públicos	1,655,897,714.30	6,414,056.63	1,662,311,770.93	436,262,260.46	409,298,220.39	1,226,049,510.47
Promoción y Fomento	305,875,739.93	11,987,897.11	317,863,637.04	71,153,549.01	63,656,019.22	246,710,088.03
Regulación y Supervisión	0.00	0.00	0.00	0.00	0.00	0.00
Proyectos de Inversión	137,080,549.04	424,239,120.28	561,319,669.32	177,522,524.91	170,148,842.72	383,797,144.41
Planeación, Seguimiento y Evaluación de Políticas Públicas	843,455,353.28	269,256,799.55	1,112,712,152.83	116,089,132.82	109,873,729.36	996,623,020.01
Específicos	0.00	0.00	0.00	0.00	0.00	0.00
Administrativos y de Apoyos	622,788,306.04	2,906,047.88	625,694,353.92	197,360,330.49	187,795,360.26	428,334,023.43
Apoyo al Proceso Presupuestario y para mejorar la eficiencia Institucional	591,850,326.56	2,300,391.18	594,150,717.74	189,073,403.27	180,014,472.21	405,077,314.47
Apoyo a la Función Pública y al mejoramiento de la Gestión	30,937,979.48	605,656.70	31,543,636.18	8,286,927.22	7,780,888.05	23,256,708.96
Compromisos de Gobierno Federal	15,000,000.00	1,500,001.00	16,500,001.00	0.00	0.00	16,500,001.00
Obligaciones de Cumplimiento de Resolución Jurisdiccional	10,000,000.00	1,500,001.00	11,500,001.00	0.00	0.00	11,500,001.00
Desastres Naturales	5,000,000.00	0.00	5,000,000.00	0.00	0.00	5,000,000.00
Obligaciones del Gobierno Federal	0.00	0.00	0.00	0.00	0.00	0.00
Pensiones y Jubilaciones	0.00	0.00	0.00	0.00	0.00	0.00
Aportaciones a la Seguridad Social	0.00	0.00	0.00	0.00	0.00	0.00
Aportaciones a Fondos de Estabilización	0.00	0.00	0.00	0.00	0.00	0.00
Aportaciones a Fondos de Inversión y Reestructura de Pensiones	0.00	0.00	0.00	0.00	0.00	0.00
Programa de Gasto Federalizado	0.00	0.00	0.00	0.00	0.00	0.00
Gasto Federalizado	0.00	0.00	0.00	0.00	0.00	0.00
Gasto no Programable	33,924,411.68	187,606.80	34,112,018.48	11,098,293.23	11,098,293.23	23,013,725.25
Participaciones a Entidades Federativas y Municipios	0.00	0.00	0.00	0.00	0.00	0.00
Costo Financiero, Deuda o Apoyos a deudores y ahorradores de la banca	33,924,411.68	187,606.80	34,112,018.48	11,098,293.23	11,098,293.23	23,013,725.25
Adeudo de Ejercicios Anteriores	0.00	0.00	0.00	0.00	0.00	0.00
Total del Gasto	3,614,022,074.27	716,491,529.25	4,330,513,603.52	1,009,486,090.92	951,870,465.18	3,321,027,512.60


CARLOS FERNANDO JUÁREZ TORRES
DIRECTOR DE PROGRAMACIÓN


YOLANDA DEL CARMEN OSUNA HUERTA
PRESIDENTA MUNICIPAL


DANIEL CUBERO CABRALES
SINDICO DE HACIENDA