


H. Ayuntamiento Constitucional de Centro
RESULTADOS DE EGRESOS - LDF
(PESOS)


FORMATO 7d


Concepto	2019 ¹	2020 ¹	2021 ¹	Año del Ejercicio Vigente ²
1. GASTO NO ETIQUETADO (1=A+B+C+D+E+F+G+H+I)	2,135,212,740.71	2,139,195,534.09	2,213,873,661.70	1,126,697,993.68
A. SERVICIOS PERSONALES	1,254,881,394.21	1,330,787,160.39	1,342,416,683.50	566,397,696.38
B. MATERIALES Y SUMINISTROS	200,514,697.03	146,831,711.48	162,994,550.81	75,446,362.33
C. SERVICIOS GENERALES	375,640,068.55	332,395,955.09	387,523,751.56	124,414,603.98
D. TRANSFERENCIAS, ASIGNACIONES, SUBSIDIOS Y OTRAS AYUDAS	158,281,732.78	236,390,341.69	218,210,884.54	107,503,344.52
E. BIENES MUEBLES, INMUEBLES E INTANGIBLES	86,091,270.53	32,324,357.69	7,706,724.89	4,072,273.71
F. INVERSIÓN PÚBLICA	30,486,835.09	20,226,532.76	40,781,822.64	5,917,369.42
G. INVERSIONES FINANCIERAS Y OTRAS PROVISIONES	0.00	0.00	0.00	8,381,408.87
H. PARTICIPACIONES Y APORTACIONES	10,105,526.20	4,961,026.33	8,845,993.76	4,051,791.00
I. DEUDA PÚBLICA	19,211,216.32	35,278,448.66	45,393,250.00	232,513,143.67
2. GASTO ETIQUETADO (2=A+B+C+D+E+F+G+H+I)	1,190,562,860.03	1,151,654,853.54	1,102,989,834.83	491,430,670.96
A. SERVICIOS PERSONALES	362,514,391.87	346,119,047.72	368,400,686.66	170,864,994.77
B. MATERIALES Y SUMINISTROS	26,567,718.68	86,557,664.86	46,656,418.48	12,569,150.86
C. SERVICIOS GENERALES	305,700,602.26	280,725,031.64	233,370,489.18	121,589,052.29
D. TRANSFERENCIAS, ASIGNACIONES, SUBSIDIOS Y OTRAS AYUDAS	3,082,217.87	3,572,293.70	0.00	0.00
E. BIENES MUEBLES, INMUEBLES E INTANGIBLES	6,495,651.44	12,942,824.88	2,147,704.76	169,569.67
F. INVERSIÓN PÚBLICA	384,617,633.82	337,533,100.48	289,050,459.74	59,718,320.90
G. INVERSIONES FINANCIERAS Y OTRAS PROVISIONES	0.00	0.00	0.00	0.00
H. PARTICIPACIONES Y APORTACIONES	0.00	0.00	0.00	0.00
I. DEUDA PÚBLICA	97,564,444.09	84,204,890.26	163,364,076.01	126,519,582.47
3. Total del Resultado de Egresos (3 = 1 + 2)	3,325,775,600.74	3,290,850,387.63	3,316,863,496.53	1,620,128,664.64

¹. Los importes corresponden a los egresos totales devengados.

². Los importes corresponden a los egresos devengados al cierre trimestral más reciente disponible y estimados para el resto del ejercicio.


CARLOS FERNANDO JUÁREZ TORRES
DIRECTOR DE PROGRAMACIÓN


YOLANDA DEL CARMEN OSUNA HUERTA
PRESIDENTA MUNICIPAL


DANIEL CUBERO GABRALES
SINDICO DE HACIENDA