

ESTADO DE SITUACIÓN FINANCIERA DETALLADO - LDF
AL 31 DE DICIEMBRE DEL 2021 Y AL 30 DE JUNIO DE 2022
(PESOS)

FORMATO 1

Concepto	2022	31 de Diciembre de 2021	Concepto	2022	31 de Diciembre de 2021
ACTIVO			PASIVO		
Activo Circulante			Pasivo Circulante		
a. Efectivo y Equivalentes (a=a1+a2+a3+a4+a5+a6+a7)	725,400,062.84	174,241,521.39	a. Cuentas por Pagar a Corto Plazo (a=a1+a2+a3+a4+a5+a6+a7+a8+a9)	461,892,978.17	127,283,410.60
a1) Efectivo	2,221,133.40	-284,924.21	a1) Servicios Personales por Pagar a Corto Plazo	8,095,184.34	14,284,352.30
a2) Bancos/Tesorería	723,178,929.44	174,526,445.60	a2) Proveedores por Pagar a Corto Plazo	23,868,770.97	18,025,021.64
a3) Bancos/Dependencias y Otros	0.00	0.00	a3) Contratistas por Obras Públicas por Pagar a Corto Plazo	0.00	15,717,466.94
a4) Inversiones Temporales (Hasta 3 meses)	0.00	0.00	a4) Participaciones y Aportaciones por Pagar a Corto Plazo	0.00	0.00
a5) Fondos con Afectación Específica	0.00	0.00	a5) Transferencias Otorgadas por Pagar a Corto Plazo	774,297.49	292,098.51
a6) Depósitos de Fondos de Terceros en Garantía y/o Administración	0.00	0.00	a6) Intereses, Comisiones y Otros Gastos de la Deuda Pública por Pagar a Corto Plazo	0.00	16,047.16
a7) Otros Efectivos y Equivalentes	0.00	0.00	a7) Retenciones y Contribuciones por Pagar a Corto Plazo	29,486,276.00	46,710,754.80
b. Derechos a Recibir Efectivo o Equivalentes (b=b1+b2+b3+b4+b5+b6+b7)	398,950,953.50	30,813,948.92	a8) Devoluciones de la Ley de Ingresos por Pagar a Corto Plazo	25,561.04	4,806,201.82
b1) Inversiones Financieras de Corto Plazo	0.00	0.00	a9) Otras Cuentas por Pagar a Corto Plazo	399,842,888.33	27,431,467.43
b2) Cuentas por Cobrar a Corto Plazo	4,149,268.30	4,149,268.30	b. Documentos por Pagar a Corto Plazo (b=b1+b2+b3)	0.00	0.00
b3) Deudores Diversos por Cobrar a Corto Plazo	393,654,518.42	26,165,860.19	b1) Documentos Comerciales por Pagar a Corto Plazo	0.00	0.00
b4) Ingresos por Recuperar a Corto Plazo	0.00	0.00	b2) Documentos con Contratistas por Obras Públicas por Pagar a Corto Plazo	0.00	0.00
b5) Deudores por Anticipos de la Tesorería a Corto Plazo	211,106.00	0.00	b3) Otros Documentos por Pagar a Corto Plazo	0.00	0.00
b6) Préstamos Otorgados a Corto Plazo	0.00	0.00	c. Porción a Corto Plazo de la Deuda Pública a Largo Plazo (c=c1+c2)	91,708,820.08	0.00
b7) Otros Derechos a Recibir Efectivo o Equivalentes a Corto Plazo	936,060.78	498,820.43	c1) Porción a Corto Plazo de la Deuda Pública	91,708,820.08	0.00
c. Derechos a Recibir Bienes o Servicios (c=c1+c2+c3+c4+c5)	12,611,910.74	10,040,348.84	c2) Porción a Corto Plazo de Arrendamiento Financiero	0.00	0.00
c1) Anticipo a Proveedores por Adquisición de Bienes y Prestación de Servicios a Corto Plazo	0.00	0.00	d. Títulos y Valores a Corto Plazo	0.00	0.00
c2) Anticipo a Proveedores por Adquisición de Bienes Inmuebles y Muebles a Corto Plazo	0.00	0.00	e. Pasivos Diferidos a Corto Plazo (e=e1+e2+e3)	0.00	10,000,000.00
c3) Anticipo a Proveedores por Adquisición de Bienes Intangibles a Corto Plazo	0.00	0.00	e1) Ingresos Cobrados por Adelantado a Corto Plazo	0.00	0.00
c4) Anticipo a Contratistas por Obras Públicas a Corto Plazo	12,611,910.74	10,040,348.84	e2) Intereses Cobrados por Adelantado a Corto Plazo	0.00	0.00
c5) Otros Derechos a Recibir Bienes o Servicios a Corto Plazo	0.00	0.00	e3) Otros Pasivos Diferidos a Corto Plazo	0.00	10,000,000.00
d. Inventarios (d=d1+d2+d3+d4+d5)	9,704,008.99	8,989,227.64	f. Fondos y Bienes de Terceros en Garantía y/o Administración a Corto Plazo (f=f1+f2+f3+f4+f5+f6)	0.00	0.00

[Handwritten signatures and marks]

"Bajo protesta de decir verdad declaramos que los Estados Financieros y sus notas, son razonablemente correctos y son responsabilidad del emisor."

ESTADO DE SITUACIÓN FINANCIERA DETALLADO - LDF
AL 31 DE DICIEMBRE DEL 2021 Y AL 30 DE JUNIO DE 2022
(PESOS)

FORMATO 1

Concepto	2022	31 de Diciembre de 2021	Concepto	2022	31 de Diciembre de 2021
d1) Inventario de Mercancías para Venta	6,035,461.95	6,288,647.89	f1) Fondos en Garantía a Corto Plazo	0.00	0.00
d2) Inventario de Mercancías Terminadas	0.00	0.00	f2) Fondos en Administración a Corto Plazo	0.00	0.00
d3) Inventario de Mercancías en Proceso de Elaboración	0.00	0.00	f3) Fondos Contingentes a Corto Plazo	0.00	0.00
d4) Inventario de Materias Primas, Materiales y Suministros para Producción	3,668,547.04	2,700,579.75	f4) Fondos de Fideicomisos, Mandatos y Contratos Análogos a Corto Plazo	0.00	0.00
d5) Bienes en Tránsito	0.00	0.00	f5) Otros Fondos de Terceros en Garantía y/o Administración a Corto Plazo	0.00	0.00
e. Almacenes	15,522,650.66	11,113,559.78	f6) Valores y Bienes en Garantía a Corto Plazo	0.00	0.00
f. Estimación por Pérdida o Deterioro de Activos Circulantes (f=f1+f2)	0.00	0.00	g. Provisiones a Corto Plazo (g=g1+g2+g3)	0.00	0.00
f1) Estimaciones para Cuentas Incobrables por Derechos a Recibir Efectivo o Equivalentes	0.00	0.00	g1) Provisión para Demandas y Juicios a Corto Plazo	0.00	0.00
f2) Estimación por Deterioro de Inventarios	0.00	0.00	g2) Provisión para contingencias a Corto Plazo	0.00	0.00
g. Otros Activos Circulantes (g=g1+g2+g3+g4)	0.00	0.00	g3) Otras Provisiones a Corto Plazo	0.00	0.00
g1) Valores en Garantía	0.00	0.00	h. Otros Pasivos a Corto Plazo (h=h1+h2+h3)	1,850.00	44,602.88
g2) Bienes en Garantía (excluye depósitos de fondos)	0.00	0.00	h1) Ingresos por Clasificar	1,850.00	44,602.88
g3) Bienes Derivados de Embargos, Decomisos, Aseguramientos y Dación en Pago	0.00	0.00	h2) Recaudación por Participar	0.00	0.00
g4) Adquisición con Fondos de Terceros	0.00	0.00	h3) Otros Pasivos Circulantes	0.00	0.00
A. Total de Activos Circulantes (IA = a + b + c + d + e + f + g)	1,162,189,586.73	235,198,606.57	IIA. Total de Pasivos Circulantes (IIA = a + b + c + d + e + f + g + h)	553,603,648.25	137,328,013.48
Activo No Circulante			Pasivo No Circulante		
a. Inversiones Financieras a Largo Plazo	9,042,316.64	19,820,664.97	a. Cuentas por Pagar a Largo Plazo	77,928,862.91	77,928,862.91
b. Derechos a Recibir Efectivo o Equivalentes a Largo Plazo	0.00	0.00	b. Documentos por Pagar a Largo Plazo	0.00	0.00
c. Bienes Inmuebles, Infraestructura y Construcciones en Proceso	1,142,240,620.27	1,087,877,458.68	c. Deuda Pública a Largo Plazo	229,980,992.76	432,308,022.29
d. Bienes Muebles	624,068,437.96	621,074,268.00	d. Pasivos Diferidos a Largo Plazo	0.00	0.00
e. Activos Intangibles	5,689,643.26	4,554,884.75	e. Fondos y Bienes de Terceros en Garantía y/o en Administración a Largo Plazo	0.00	0.00
f. Depreciación, Deterioro y Amortización Acumulada de Bienes	-495,310,052.38	-495,310,052.38	f. Provisiones a Largo Plazo	0.00	0.00
g. Activos Diferidos	2,404,707.36	2,404,707.36	IIIB. Total de Pasivos No Circulantes (IIIB = a + b + c + d + e + f)	307,909,855.67	510,236,885.20
h. Estimación por Pérdida o Deterioro de Activos no Circulantes	0.00	0.00			

[Handwritten signatures and initials]


"Bajo protesta de decir verdad declaramos que los Estados Financieros y sus notas, son razonablemente correctos y son responsabilidad del emisor."


0911


ESTADO DE SITUACIÓN FINANCIERA DETALLADO - LDF
AL 31 DE DICIEMBRE DEL 2021 Y AL 30 DE JUNIO DE 2022
(PESOS)

FORMATO 1

Concepto	2022	31 de Diciembre de 2021	Concepto	2022	31 de Diciembre de 2021
Otros Activos no Circulantes	0.00	0.00	ii. Total del Pasivo (II = IIIA + IIIB)	861,513,503.92	647,564,898.68
B. Total de Activos No Circulantes (IB = a + b + c + d + e + f + g + h + i)	1,288,135,673.11	1,240,421,931.42	HACIENDA PÚBLICA/PATRIMONIO		
Total del Activo (I = IA + IB)	2,450,325,259.84	1,475,620,537.99	IIIA. Hacienda Pública/Patrimonio Contribuido (IIIA = a + b + c)	1,091,833,554.57	1,091,833,554.57
			a. Aportaciones	0.00	0.00
			b. Donaciones de Capital	597,987,796.49	597,987,796.49
			c. Actualización de la Hacienda Pública/Patrimonio	493,845,758.08	493,845,758.08
			IIIB. Hacienda Pública/Patrimonio Generado (IIIB = a + b + c + d + e)	496,978,201.35	-263,777,915.26
			a. Resultados del Ejercicio (Ahorro/ Desahorro)	788,395,291.67	210,856,101.86
			b. Resultados de Ejercicios Anteriores	207,580,970.63	22,364,633.09
			c. Revalúos	0.00	0.00
			d. Reservas	0.00	0.00
			e. Rectificaciones de Resultados de Ejercicios Anteriores	-496,998,060.95	-496,998,650.21
			IIIC. Exceso o Insuficiencia en la Actualización de la Hacienda Pública/Patrimonio (IIIC=a+b)	0.00	0.00
			a. Resultado por Posición Monetaria	0.00	0.00
			b. Resultado por Tenencia de Activos no Monetarios	0.00	0.00
			III. Total Hacienda Pública/Patrimonio (III = IIIA + IIIB + IIIC)	1,588,811,755.92	828,055,639.31
			IV. Total del Pasivo y Hacienda Pública/Patrimonio (IV = II + III)	2,450,325,259.84	1,475,620,537.99

DIRECTOR DE FINANZAS

FERNANDD CALZADA FALCON

PRESIDENTA MUNICIPAL

YOLANDA DEL CARMEN OSUNA HUERTA

SINDICO DE HACIENDA

DANIEL CUBERO CABRALES

"Bajo protesta de decir verdad declaramos que los Estados Financieros y sus notas, son razonablemente correctos y son responsabilidad del emisor."