


**H. Ayuntamiento Constitucional de Centro**  
**GASTO POR PROGRAMAS Y PROYECTOS**  
DEL 01/01/2022 AL 30/06/2022

P.P.	U.R.	Descripción	Adecuaciones					Devengado	Ejercida	Pagado	SubEjercicio	Saldos	
			Autorizado	Ampliaciones	Reducciones	Modificado	Devengado					Por Devengar	Devengado por Ejercer
<b>Presupuesto Total</b>			<b>3,315,616,581.90</b>	<b>1,705,426,890.52</b>	<b>1,227,805,118.67</b>	<b>3,793,238,353.75</b>	<b>1,820,128,564.64</b>	<b>1,503,486,568.63</b>	<b>1,559,647,758.09</b>	<b>2,173,109,689.11</b>	<b>1,402,730,535.91</b>	<b>16,662,096.01</b>	
<b>D001</b>	<b>Deuda</b>		<b>227,202,022.75</b>	<b>323,415,715.58</b>	<b>82,765,365.47</b>	<b>467,852,352.86</b>	<b>363,274,539.03</b>	<b>363,274,539.03</b>	<b>363,274,539.03</b>	<b>104,577,813.93</b>	<b>0.00</b>	<b>0.00</b>	
	00016	Amortización y servicio de la deuda del crédito Bancomer (Refinanciamiento BBVA)	13,232,566.93	8,821,711.28	11,104,910.70	10,949,367.51	10,949,367.51	10,949,367.51	10,949,367.51	0.00	0.00	0.00	
	00020	Amortización y servicio de la deuda (Corto plazo)	180,000,000.00	48,000,000.00	48,000,000.00	180,000,000.00	90,000,000.00	90,000,000.00	90,000,000.00	90,000,000.00	0.00	0.00	
	00021	Interés de la deuda (Corto plazo)	8,220,254.75	2,041,068.90	2,041,068.90	9,220,254.75	5,391,100.00	5,391,100.00	5,391,100.00	2,829,154.75	0.00	0.00	
	00022	Interés de la deuda del crédito Bancomer (Refinanciamiento BBVA)	6,293,486.35	1,339,404.64	4,886,568.98	2,746,332.01	2,746,332.01	2,746,332.01	2,746,332.01	0.00	0.00	0.00	
	00023	Amortización y servicio de la deuda del crédito Bancomer luminarias	16,290,164.12	7,014,389.76	13,971,220.55	9,333,333.33	9,333,333.33	9,333,333.33	9,333,333.33	-0.00	0.00	0.00	
	00024	Interés de la deuda del crédito Bancomer luminarias	3,165,550.60	1,549,853.52	2,761,626.34	1,953,777.78	1,953,777.78	1,953,777.78	1,953,777.78	0.00	0.00	0.00	
	00338	Costo de la deuda interna por reestructuración del financiamiento	0.00	243,600.00	0.00	243,600.00	243,600.00	243,600.00	243,600.00	0.00	0.00	0.00	
	00342	Liquidación de pasivos a largo plazo por refinanciamiento	0.00	232,025,321.45	0.00	232,025,321.45	232,025,321.45	232,025,321.45	232,025,321.45	0.00	0.00	0.00	
	00378	Refinanciamiento B8VA 2022	0.00	13,754,735.14	0.00	13,754,735.14	2,006,076.06	2,006,076.06	2,006,076.06	11,748,659.08	0.00	0.00	
	00437	Interés de la deuda del crédito Bancomer luminarias	0.00	244,222.22	0.00	244,222.22	244,222.22	244,222.22	244,222.22	0.00	0.00	0.00	
	00439	Fondo de reserva del crédito 9845701927	0.00	8,381,408.67	0.00	8,381,408.67	8,381,408.67	8,381,408.67	8,381,408.67	0.00	0.00	0.00	
<b>E001</b>	<b>Agua Potable</b>		<b>255,514,433.25</b>	<b>48,500,593.84</b>	<b>30,499,008.03</b>	<b>273,517,019.06</b>	<b>126,674,858.68</b>	<b>128,744,360.32</b>	<b>117,434,617.04</b>	<b>146,642,160.39</b>	<b>75,785,789.06</b>	<b>6,130,499.36</b>	
	00150	Gastos de operación de los sistemas de agua potable	60,836,208.24	1,580,631.03	3,642,994.69	58,773,844.58	22,184,942.88	22,184,942.88	21,123,098.57	36,588,901.70	36,588,901.70	0.00	
	00151	Gastos de operación de los sistemas de agua potable, Planta Carrizal	683,156.00	931,759.03	537,263.56	1,077,650.47	814,714.78	813,936.18	813,936.18	262,935.69	157,407.36	778.80	
	00152	Gastos de operación de los sistemas de agua potable, Planta Villahermosa	1,079,909.00	2,346,880.96	571,853.55	2,854,936.41	2,418,565.97	2,340,091.83	2,009,749.12	436,370.44	144,654.32	78,474.14	
	00153	Gastos de operación de los sistemas de agua potable, Zona Este	1,290,386.00	395,301.61	736,805.86	948,681.95	837,076.83	633,306.83	625,604.43	311,805.12	0.00	3,770.00	
	00154	Gastos de operación de los sistemas de agua potable, Zona I Centro	2,120,612.00	5,415,720.42	631,642.82	6,904,689.50	2,547,624.45	2,495,094.76	2,294,409.85	4,357,065.15	2,634,763.95	52,529.68	
	00155	Gastos de operación de los sistemas de agua potable, Zona II Centro	7,455,988.00	1,033,154.62	202,657.41	8,286,363.41	2,601,147.34	2,715,869.94	1,671,869.94	5,485,216.07	18,123.70	85,277.40	
	00156	Gastos de operación de los sistemas de agua potable, Zona Norte	1,418,498.00	552,802.79	762,558.90	1,208,741.89	720,568.75	720,568.75	488,173.14	4,127.28	0.00	0.00	
	00157	Gastos de operación de los sistemas de agua potable, Zona Oeste	1,235,739.96	706,500.68	752,612.43	1,189,628.21	928,477.77	928,477.77	699,036.73	261,150.44	0.00	0.00	
	00158	Gastos de operación de los sistemas de agua potable, Zona Sur	9,004,306.00	286,780.48	5,255,162.31	4,035,924.17	1,512,705.43	1,462,614.73	1,026,887.53	2,523,218.74	0.00	50,090.70	
	00164	Pago de reactivos químicos para tratamiento de agua	36,000,002.00	9,073,000.56	9,000,000.56	36,073,002.00	22,063,846.80	18,204,068.77	18,204,068.77	14,009,355.40	13,995,144.22	5,859,577.83	
	00165	Pago por extracción y muestreo de agua del programa de agua potable	5,000,000.00	5,500,107.04	3,750,000.02	6,750,107.02	5,300,107.00	5,300,107.00	5,300,107.00	1,450,000.02	0.00	0.00	
	00166	Gastos de operación de los sistemas de agua potable (complemento)	7,389,750.05	0.00	0.00	7,389,750.05	0.00	0.00	0.00	7,389,750.05	0.00	0.00	
	00168	Pago de energía eléctrica de los sistemas de agua potable	119,400,000.00	1,645,555.00	3,395,662.02	117,649,892.98	61,345,555.00	61,345,555.00	61,345,555.00	56,304,337.96	0.00	0.00	
	00237	Pago por extracción y muestreo de agua del programa de agua potable	2,600,000.00	1,201,066.10	1,201,066.10	2,600,000.00	0.00	0.00	0.00	2,600,000.00	2,349,264.74	0.00	
	00331	Gastos de operación de equipos de bombeo de los sistemas de agua potable	0.00	16,200,000.00	57,728.00	16,142,272.00	3,599,725.88	3,599,725.88	3,599,725.88	12,542,546.12	12,513,650.74	0.00	
	00486	Capacitación para el manejo de la infraestructura hidráulica a cargo del SAS	0.00	296,630.00	0.00	296,630.00	0.00	0.00	0.00	296,630.00	0.00	0.00	
	00487	Capacitación para el manejo de la infraestructura hidráulica a cargo del SAS	0.00	296,630.00	0.00	296,630.00	0.00	0.00	0.00	296,630.00	0.00	0.00	
	00488	Hipoclorito de sodio (AHS), SAS	0.00	368,700.00	0.00	368,700.00	0.00	0.00	0.00	368,700.00	0.00	0.00	
	00489	Hipoclorito de sodio (AHS), SAS	0.00	368,700.00	0.00	368,700.00	0.00	0.00	0.00	368,700.00	0.00	0.00	
	00492	Adquisición de equipos de laboratorio, SAS	0.00	300,674.32	0.00	300,674.32	0.00	0.00	0.00	300,674.32	0.00	0.00	
	00547	Contraloría Social del Programa de Agua Potable, Drenaje y Tratamiento (PROAGUA 2022)	0.00	0.00	0.00	0.00	0.00	0.00	0.00	0.00	0.00	0.00	
	00548	Contraloría Social del Programa de Agua Potable, Drenaje y Tratamiento (PROAGUA 2022)	0.00	0.00	0.00	0.00	0.00	0.00	0.00	0.00	0.00	0.00	
	00550	Supervisión Técnica de las Obras del Programa de Agua, Potable, Drenaje y Tratamiento (PROAGUA) 2022	0.00	0.00	0.00	0.00	0.00	0.00	0.00	0.00	0.00	0.00	
	00551	Supervisión Técnica de las Obras del Programa de Agua, Potable, Drenaje y Tratamiento (PROAGUA) 2022	0.00	0.00	0.00	0.00	0.00	0.00	0.00	0.00	0.00	0.00	
<b>E002</b>	<b>Drenaje y Alcantarillado</b>		<b>279,638,716.66</b>	<b>29,828,474.43</b>	<b>46,455,031.53</b>	<b>263,012,159.56</b>	<b>106,073,973.77</b>	<b>105,336,894.26</b>	<b>100,593,313.38</b>	<b>156,938,185.79</b>	<b>120,754,829.54</b>	<b>737,089.51</b>	
	00159	Gastos de operación de los sistemas de drenaje	23,341,890.49	1,871,112.59	1,395,475.17	23,817,527.91	10,298,172.54	10,298,172.54	9,805,529.41	13,519,355.37	13,519,355.37	0.00	
	00161	Gastos de operación para el mantenimiento de la red de drenaje y alcantarillado, Zona Este	10,857,552.00	692,232.51	5,659,741.92	5,890,042.59	2,171,762.75	1,976,739.22	1,954,823.34	3,718,279.84	0.00	195,023.53	
	00162	Gastos de operación para el mantenimiento de la red de drenaje y alcantarillado, Zona Oeste	3,395,728.00	85,631.69	1,758,005.37	1,723,354.32	88,064.79	80,465.73	80,465.73	1,635,289.54	0.00	7,599.05	

Ejercicio : 2022



0893

**H. Ayuntamiento Constitucional de Centro**  
**GASTO POR PROGRAMAS Y PROYECTOS**  
DEL 01/01/2022 AL 30/06/2022

P.P. U.R.	Descripción	Adecuaciones					Salidos					
		Autorizado	Ampliaciones	Reducciones	Modificado	Devengada	Ejercida	Pagado	SubEjercicio	Por Devengar	Devengado por Ejercer	
00163	Pago de derecho de descarga y muestreo de aguas residuales del programa de drenaje	4,460,000.00	1,405,608.28	1,405,608.28	4,460,000.00	32,071.68	32,071.68	32,071.68	4,427,928.32	3,046,624.00	0.00	
00167	Gastos de operación de los sistemas de drenaje y alcantarillado	165,981,486.17	5,847,412.84	4,446,947.32	167,381,951.69	71,605,315.65	71,605,315.65	68,398,096.75	95,776,636.04	95,776,636.04	0.00	
00169	Pago de energía eléctrica de los sistemas de drenaje y alcantarillado	28,006,374.00	0.00	4,049,524.82	23,958,849.18	12,103,201.00	12,103,201.00	12,103,201.00	11,855,648.18	0.00	0.00	
00170	Gastos de operación para el mantenimiento de la red de drenaje y alcantarillado, Zona I Centro	8,200,816.00	1,530,666.88	4,674,269.94	5,057,212.94	2,496,811.87	2,485,526.35	1,842,423.42	2,560,401.07	5,914.84	11,285.52	
00171	Gastos de operación para el mantenimiento de la red de drenaje y alcantarillado, Zona II Centro	6,002,074.00	1,683,569.42	1,945,913.52	5,739,669.90	1,546,013.40	1,425,127.71	1,326,820.80	4,193,656.50	2,661.04	120,885.69	
00172	Gastos de operación para el mantenimiento de la red de drenaje y alcantarillado, Zona Norte	14,033,898.00	267,050.36	9,881,427.00	4,419,521.36	1,137,998.65	988,271.63	853,742.43	3,281,522.71	87,187.86	149,727.02	
00173	Gastos de operación para el mantenimiento de la red de drenaje y alcantarillado, Zona Sur	13,856,898.00	303,226.04	9,945,619.19	4,214,504.85	1,184,867.01	932,298.31	786,444.38	3,029,637.64	3,010.20	252,568.70	
00236	Pago de derecho de descarga y muestreo de aguas residuales del programa de drenaje	1,500,000.00	1,292,499.00	1,292,499.00	1,500,000.00	1,009,758.00	1,009,758.00	1,009,758.00	490,242.00	0.00	0.00	
00299	Pago de energía eléctrica de los sistemas de drenaje y alcantarillado	0.00	4,049,524.82	0.00	4,049,524.82	0.00	0.00	0.00	4,049,524.82	0.00	0.00	
00332	Gastos de operación de equipos de bombeo de los sistemas de drenaje	0.00	10,800,000.00	0.00	10,800,000.00	2,399,936.44	2,399,936.44	2,399,936.44	8,400,063.56	8,313,440.19	0.00	
E029	<b>Protección Civil</b>	<b>11,159,944.92</b>	<b>1,009,608.42</b>	<b>870,148.86</b>	<b>11,299,404.48</b>	<b>4,235,770.21</b>	<b>4,205,212.56</b>	<b>3,978,042.72</b>	<b>7,063,634.27</b>	<b>5,462,667.27</b>	<b>30,557.65</b>	
00122	Gastos de administración de la Coordinación de Protección Civil	2,171,071.45	602,391.37	156,934.54	2,616,528.28	798,279.84	798,279.84	765,294.56	1,818,248.44	1,363,956.00	0.00	
00123	Gastos de operación de la Coordinación de Protección Civil	7,242,633.47	407,217.05	200,734.32	7,449,116.20	3,133,051.62	3,130,063.92	2,935,879.36	4,316,064.58	4,098,731.27	2,987.70	
00124	Capacitación al personal de la Coordinación de Protección Civil	360,000.00	0.00	30,000.00	330,000.00	0.00	0.00	0.00	330,000.00	0.00	0.00	
00125	Herramientas menores para la Coordinación de Protección Civil	347,100.00	0.00	231,500.00	115,600.00	0.00	0.00	0.00	115,600.00	0.00	0.00	
00126	Suministros médicos para la Coordinación de Protección Civil	172,640.00	0.00	89,480.00	83,160.00	27,569.95	0.00	0.00	55,590.05	0.00	27,569.95	
00127	Equipo de protección para la Coordinación de Protección Civil	621,500.00	0.00	116,500.00	505,000.00	188,848.00	188,848.00	188,848.00	316,152.00	0.00	0.00	
00128	Dotación de uniformes para la Coordinación de Protección Civil	245,000.00	0.00	45,000.00	200,000.00	88,020.80	88,020.80	88,020.80	111,979.20	0.00	0.00	
E048	<b>Registro e identificación de la Población</b>	<b>21,030,702.05</b>	<b>746,074.67</b>	<b>865,387.92</b>	<b>28,911,388.80</b>	<b>8,462,368.36</b>	<b>8,462,368.36</b>	<b>8,013,332.98</b>	<b>12,449,028.44</b>	<b>12,447,928.17</b>	<b>0.00</b>	
00007	Gastos de operación de los Registros Civiles	191,000.00	95,000.00	191,662.39	94,337.61	93,245.34	93,245.34	92,017.43	1,092.27	0.00	0.00	
00008	Gastos de operación de los Registros Civiles 1 Y 2	15,213,656.38	497,457.43	530,650.82	15,180,462.99	6,044,971.16	6,044,971.16	5,743,000.17	9,135,491.83	9,135,491.83	0.00	
00011	Gastos de operación del Registro Civil de Villa Luis Gil Pérez	1,333,826.01	39,204.04	32,546.07	1,340,483.98	552,402.60	552,402.60	505,815.00	788,081.38	788,081.38	0.00	
00012	Gastos de operación del Registro Civil de Villa Macultepec	872,025.44	18,950.46	15,174.71	875,801.19	366,146.65	366,146.65	342,250.45	509,654.54	509,654.54	0.00	
00013	Gastos de operación del Registro Civil de Villa Playas del Rosario	584,844.96	14,013.60	11,232.62	507,625.94	215,888.92	215,888.92	209,090.16	291,757.82	291,757.82	0.00	
00014	Gastos de operación del Registro Civil de Villa Tamulté de las Sabanas	1,547,842.69	48,354.78	56,856.77	1,539,340.70	625,630.13	625,630.13	586,814.21	913,710.57	913,710.57	0.00	
00015	Gastos de operación del Registro Civil de Villa Ocuiltzapatlán	1,367,506.57	33,094.36	27,264.54	1,373,336.39	564,103.56	564,103.56	534,345.56	809,232.83	809,232.83	0.00	
E056	<b>Recolección, Traslado y Disposición Final de Residuos Sólidos</b>	<b>400,636,396.75</b>	<b>36,202,146.48</b>	<b>44,271,934.70</b>	<b>392,566,608.53</b>	<b>161,546,179.40</b>	<b>159,519,630.86</b>	<b>153,568,151.39</b>	<b>231,020,429.13</b>	<b>280,438,515.49</b>	<b>2,026,546.54</b>	
00211	Gastos de operación de la Coordinación de Limpia y Recolección de Residuos Sólidos	400,636,396.75	36,202,146.48	44,271,934.70	392,566,608.53	161,546,179.40	159,519,630.86	153,568,151.39	231,020,429.13	280,438,515.49	2,026,546.54	
E057	<b>Mantenimiento y Limpieza a vialidades y Espacios Públicos</b>	<b>384,552,569.11</b>	<b>44,266,660.26</b>	<b>43,155,371.63</b>	<b>385,663,857.54</b>	<b>156,412,278.34</b>	<b>156,120,254.15</b>	<b>147,278,326.28</b>	<b>229,251,579.20</b>	<b>215,861,171.28</b>	<b>292,024.19</b>	
00328	Apoyo social con atención al imprevisto por explosión y recuperación de imagen en área zona luz del Centro Histórico de la Ciudad, calle Aldama #609 en zona remodelada, Cd. Villahermosa	0.00	1,547,592.15	0.00	1,547,592.15	1,547,592.15	1,547,592.15	1,547,592.15	0.00	0.00	0.00	
00061	Gastos de administración de la dirección de obras, ordenamiento territorial y servicios municipales	15,264,086.59	1,867,201.82	11,465,920.33	5,665,368.08	3,738,931.28	3,738,931.28	3,191,859.96	1,926,436.80	948,766.02	0.00	
00343	Gastos de administración de la Dirección de Obras, Ordenamiento Territorial y Servicios Municipales	0.00	10,995,113.48	3,173.29	10,991,940.19	2,837,332.10	2,837,332.10	2,721,912.19	8,154,608.09	8,154,608.09	0.00	
00422	Arrendamiento de equipos de transportes, vehículos terrestres, para servicio y operación de los Programas Sociales FAIS	0.00	3,166,800.00	0.00	3,166,800.00	0.00	0.00	0.00	3,166,800.00	2,714,400.00	0.00	
00423	Servicios de diseño, Arquitectura, Ingeniería y Actividades relacionadas, con la operación de los programas sociales del FAIS	0.00	700,000.00	0.00	700,000.00	0.00	0.00	0.00	700,000.00	0.00	0.00	
00424	Materiales, útiles y equipos menores de oficina, para la operación de los programas sociales del FAIS	0.00	360,000.00	0.00	360,000.00	123,082.45	0.00	0.00	236,917.55	80,963.62	123,082.45	
00063	Gastos de operación de mantenimiento de caminos, calles y avenidas	100,396,186.23	4,698,513.17	8,996,630.82	96,096,068.58	36,767,718.87	36,718,351.66	34,848,984.11	59,328,349.71	54,908,996.12	49,367.21	
00212	Gastos de operación para la limpieza de vialidades y espacios públicos	109,804,837.57	4,829,092.61	9,142,805.11	105,491,125.07	42,381,385.40	42,381,385.40	39,941,994.87	63,109,739.67	62,959,739.63	0.00	

4694

H. Ayuntamiento Constitucional de Centro  
GASTO POR PROGRAMAS Y PROYECTOS  
DEL 01/01/2022 AL 30/06/2022

P.P. U.R.	Descripción	Autorizado	Adecuaciones		Modificado	Devengado	Ejercido	Pagado	SubEjercicio	Salidas	
			Ampliaciones	Reducciones						Por Devengar	Devengado por Ejercer
00235	Gastos de operación para la limpieza de vialidades y espacios públicos	3,680,000.00	104,746.02	174,326.52	3,610,419.50	1,622,240.27	1,620,616.27	1,620,616.27	1,988,179.23	8,201.71	1,624.00
00217	Gastos de operación para el mantenimiento de parques, jardines y monumentos	100,016,736.58	8,548,518.06	8,043,399.84	100,521,856.80	44,085,875.73	44,072,925.24	41,245,129.70	56,435,981.07	54,280,784.59	12,950.49
00234	Gastos de operación para el mantenimiento de parques, jardines y monumentos	55,390,720.14	5,326,695.92	5,326,695.92	55,390,720.14	22,866,200.19	22,857,217.77	21,814,234.75	32,522,519.95	31,676,066.11	10,982.42
00311	Gastos de operación para la Coordinación de Promoción y Desarrollo Turístico Municipal	0.00	548,458.00	0.00	548,458.00	109,040.00	109,040.00	109,040.00	439,418.00	74,399.62	0.00
00313	Gastos de Operación para el Mantenimiento de Parques, Jardines y Monumentos	0.00	1,573,929.03	420.00	1,573,509.03	330,879.90	236,662.28	236,662.28	1,242,629.13	54,245.78	94,017.62
E058	<b>Servicio de Alumbrado Público</b>	165,123,542.97	4,578,130.35	3,073,634.61	166,628,038.71	72,973,742.77	72,638,743.52	71,334,021.49	93,654,285.94	30,804,168.61	334,999.25
00218	Gastos de administración de la del Instituto Municipal de Integración de Tecnologías, Energía y Agua (IMITEA)	3,716,511.56	34,971.46	204,572.96	3,546,910.06	1,242,162.06	1,242,162.06	1,214,528.20	2,304,746.00	2,304,746.00	0.00
00219	Gastos de operación del Instituto Municipal de Integración de Tecnologías, Energía y Agua (IMITEA)	54,407,031.41	1,543,161.72	2,869,061.65	53,081,131.48	22,307,531.09	22,159,823.73	20,684,637.89	30,773,600.39	26,746,960.35	147,707.36
00220	Pago del consumo de energía eléctrica para el alumbrado público	107,000,000.00	0.00	0.00	107,000,000.00	49,081,761.00	49,060,222.00	49,060,222.00	57,918,239.00	0.00	21,539.00
00414	Gastos de operación del Instituto Municipal de Integración de Tecnologías, Energía y Agua (IMITEA)	0.00	2,999,997.17	0.00	2,999,997.17	342,288.62	176,535.73	174,633.40	2,657,708.55	1,752,460.46	165,752.89
E059	<b>Servicio a Mercados Públicos</b>	43,963,410.90	4,641,737.17	2,259,546.00	46,345,602.07	19,737,857.66	19,697,764.56	18,816,833.74	26,687,744.41	26,547,594.80	40,093.10
00062	Gastos de operación de la Coordinación de Mercados	43,963,410.90	3,753,839.17	2,259,546.00	45,457,504.07	18,849,808.06	18,809,714.96	17,928,784.14	26,607,696.01	26,547,594.80	40,093.10
00308	Gastos de operación de la Coordinación de Mercados	0.00	666,098.00	0.00	666,098.00	888,049.60	888,049.60	866,049.60	48.40	0.00	0.00
E060	<b>Servicio a Panteones</b>	17,864,116.83	1,520,191.74	1,370,514.80	18,013,792.97	7,142,894.87	7,127,384.78	6,756,206.65	10,870,898.90	10,486,018.94	15,509.29
00064	Gastos de operación para el mantenimiento de panteones	17,864,116.83	1,520,191.74	1,370,514.80	18,013,792.97	7,142,894.87	7,127,384.78	6,756,206.65	10,870,898.90	10,486,018.94	15,509.29
F001	<b>Desarrollo Agrícola</b>	18,203,444.28	17,198,124.53	15,786,449.93	19,615,118.80	6,190,514.02	5,374,299.12	5,099,634.64	13,424,604.78	12,716,125.56	616,214.90
00050	Suministro de paquetes tecnológicos de insumos para el cultivo de plátano a productores del municipio de Centro	5,040,000.00	10,254,285.00	12,028,030.00	3,266,255.00	25,600.00	25,600.00	25,600.00	3,240,855.00	3,215,000.00	0.00
00051	Programa de hueros familiares de traspatio	350,000.00	670,833.26	741,882.73	278,950.53	0.00	0.00	0.00	278,950.53	278,950.53	0.00
00302	Programa de mantenimiento de jagüeyes	0.00	1,744,719.00	330,617.00	1,414,102.00	866,311.67	155,154.33	155,154.33	547,790.33	140,000.00	711,157.34
00305	Apoyo de insumos para pequeños productores hortícolas	0.00	3,783,135.00	2,150,000.00	1,633,135.00	6,400.00	6,400.00	6,400.00	1,626,735.00	1,807,500.00	0.00
00393	Gastos de operación de Programa de Mecanización Agropecuaria	0.00	155,900.00	0.00	155,900.00	105,799.83	105,799.83	105,799.83	50,100.17	0.00	0.00
00048	Gastos de operación del Programa de Desarrollo Agrícola	12,813,444.20	589,252.27	535,920.20	12,866,776.27	5,186,402.52	5,081,344.96	4,806,680.48	7,680,373.75	7,474,675.03	105,057.56
F002	<b>Desarrollo Pecuário</b>	3,280,500.00	10,996,133.34	11,038,829.87	3,245,803.47	77,202.17	77,202.17	77,202.17	3,168,601.38	2,988,388.48	0.00
00052	Mejoramiento genético a los pequeños productores de bovinos	1,100,500.00	946,800.00	2,040,900.00	6,400.00	6,400.00	6,400.00	6,400.00	0.00	0.00	0.00
00053	Impulso a mujeres para la producción de miel de traspatio	980,000.00	2,074,333.34	2,299,743.34	754,590.00	0.00	0.00	0.00	754,590.00	754,590.00	0.00
00054	Impulso a las mujeres para la producción de pollitas ponedoras	1,200,000.00	6,455,200.00	6,050,260.00	1,604,920.00	58,002.17	58,002.17	58,002.17	1,546,917.83	1,412,720.00	0.00
00303	Programa de apoyo al mantenimiento de cercos perimetrales ganaderos	0.00	900,600.00	335,108.53	565,493.47	6,400.00	6,400.00	6,400.00	559,093.47	512,998.40	0.00
00304	Insumos para el fortalecimiento de la ganadería bovina	0.00	619,200.00	304,800.00	314,400.00	6,400.00	6,400.00	6,400.00	308,000.00	308,000.00	0.00
F005	<b>Desarrollo Acuícola</b>	10,628,890.76	5,413,206.73	6,909,512.94	9,132,484.55	3,121,437.84	3,057,390.08	2,850,589.06	6,811,046.71	4,652,488.00	64,047.76
00048	Gastos de operación del Programa Acuícola y Centro Acuícola	178,500.00	32,000.00	30,500.00	180,000.00	51,560.00	51,560.00	51,560.00	95,350.32	0.00	33,089.68
00047	Gastos de operación del Programa de Desarrollo Acuícola	7,250,390.76	302,187.37	226,006.58	7,326,571.55	2,938,915.55	2,938,915.55	2,732,114.53	4,387,656.00	4,387,656.00	0.00
00049	Programa de apoyos al sector acuícola del Municipio de Centro	3,200,000.00	2,210,133.36	5,403,733.36	6,400.00	6,400.00	6,400.00	8,400.00	0.00	0.00	0.00
00306	Equipamiento del Centro acuícola municipal y construcción de infraestructura productiva	0.00	2,866,886.00	1,249,373.00	1,619,513.00	91,472.61	60,514.53	60,514.53	1,528,040.39	264,744.00	30,958.08
F006	<b>Fomento a la Industria y Atracción de Inversiones</b>	8,891,629.46	2,062,852.63	2,082,881.05	8,670,661.04	3,146,928.66	3,140,193.88	3,000,530.26	5,723,952.16	5,887,269.76	6,735.08
00055	Gastos de administración de la Dirección de Fomento Económico y Turismo	3,034,225.47	60,509.67	35,241.17	3,059,493.97	1,172,957.22	1,172,957.22	1,147,680.75	1,886,536.75	1,886,536.75	0.00
00056	Gastos de operación de la Dirección de Fomento Económico y Turismo	5,857,403.99	2,001,542.96	2,047,559.88	5,611,367.07	1,973,971.66	1,967,236.58	1,852,849.51	3,837,415.41	3,780,733.03	6,735.08
F008	<b>Fomento al Turismo</b>	11,692,167.19	1,212,383.46	568,443.56	12,336,047.09	5,507,990.67	5,584,661.23	5,224,744.54	6,828,056.42	6,757,228.59	3,129.44
00215	Gastos de operación de la Coordinación de Promoción y Desarrollo Turístico Municipal	8,559,996.43	494,585.31	429,988.51	6,624,593.23	2,759,267.16	2,758,662.27	2,613,054.26	3,865,326.07	3,827,943.02	604.89
00216	Gastos de operación del Centro Histórico	5,132,190.76	717,718.15	138,455.05	5,711,453.66	2,748,723.51	2,746,196.96	2,611,690.28	2,962,730.35	2,929,285.57	2,524.55

*[Handwritten signature]*  
Ejercicio: 2022

0595

**H. Ayuntamiento Constitucional de Centro**  
**GASTO POR PROGRAMAS Y PROYECTOS**  
DEL 01/01/2022 AL 30/06/2022

P.P. U.R.	Descripción	Autorizado	Adecuaciones		Modificado	Devengado	Ejercido	Pagado	SubEjercicio	Saldos	
			Ampliaciones	Reducciones						Por Devengar	Devengado por Ejercer
<b>F013</b>	<b>Apoyo al Empleo</b>	<b>8,510,456.70</b>	<b>522,155.89</b>	<b>379,446.02</b>	<b>8,653,166.57</b>	<b>2,995,564.59</b>	<b>2,971,092.77</b>	<b>2,823,196.97</b>	<b>5,657,601.98</b>	<b>3,178,486.69</b>	<b>24,471.82</b>
	00057Gastos de operación del Departamento de Enlace Municipal del Servicio General de Empleo	172,688.72	3,624.87	2,012.78	174,300.81	71,070.74	71,070.74	67,110.52	103,230.07	103,230.07	0.00
	00058Programa de capacitación	640,000.00	9,858.92	33,858.92	616,000.00	70,711.00	70,711.00	60,711.00	545,289.00	9,858.92	0.00
	00059Mi PyME	1,886,446.00	123,700.00	60,000.00	1,750,146.00	334,357.44	326,863.84	320,316.02	1,415,788.56	0.00	7,493.60
	00060Progreso económico con igualdad	860,000.00	235,528.68	156,096.68	939,432.00	339,470.35	322,492.13	322,492.13	599,961.65	72,065.00	16,978.22
	00135Gastos de operación del programa de capacitación laboral (Cd. Villahermosa)	4,676,225.36	138,533.36	119,253.33	4,695,505.39	1,971,024.46	1,971,024.46	1,853,598.50	2,724,480.93	2,724,480.93	0.00
	00136Gastos de operación del programa de capacitación laboral (Villa Luis Gil Pérez)	91,162.20	2,148.60	1,611.45	91,699.35	38,198.12	38,198.12	36,205.76	53,501.23	53,501.23	0.00
	00145Gastos de operación del programa de capacitación laboral (Villa Macultepec)	91,162.20	2,152.26	1,615.11	91,699.35	38,198.12	38,198.12	36,205.76	53,501.23	53,501.23	0.00
	00146Gastos de operación del programa de capacitación laboral (Villa Ocuilzapotlán)	201,161.48	4,297.20	3,222.90	202,235.78	94,336.24	94,336.24	90,351.52	107,899.54	107,899.54	0.00
	00147Gastos de operación del programa de capacitación laboral (Villa Parrilla)	91,610.74	2,312.00	1,774.85	92,147.89	38,198.12	38,198.12	36,205.76	53,949.77	53,949.77	0.00
<b>F021</b>	<b>Apoyo al Fomento de la Cultura Ambiental</b>	<b>8,702,059.22</b>	<b>907,038.82</b>	<b>476,540.72</b>	<b>9,132,557.32</b>	<b>3,278,180.17</b>	<b>3,263,896.27</b>	<b>3,104,401.76</b>	<b>5,853,367.15</b>	<b>3,847,407.76</b>	<b>15,203.90</b>
	00116Gastos de administración de la Dirección de Protección Ambiental y Desarrollo Sustentable	1,878,002.33	409,003.90	48,524.77	2,238,481.46	1,073,792.50	1,073,792.50	1,047,693.60	1,164,688.96	1,164,688.96	0.00
	00117Gastos de operación de la Dirección de Protección Ambiental y Desarrollo Sustentable	4,148,425.39	149,497.39	79,478.42	4,218,444.36	1,705,076.97	1,705,076.97	1,577,931.32	2,513,367.39	2,440,511.68	0.00
	00121Desarrollo Municipal Sostenible con Perspectiva Global	2,675,631.50	348,537.53	348,537.53	2,675,631.50	500,320.70	485,026.80	478,776.84	2,175,310.80	242,207.12	15,293.90
<b>F031</b>	<b>Asistencia Social y Atención a Grupos Vulnerables</b>	<b>80,294,536.48</b>	<b>15,480,388.27</b>	<b>14,740,813.66</b>	<b>81,034,111.09</b>	<b>29,208,558.87</b>	<b>29,149,070.77</b>	<b>27,866,094.51</b>	<b>51,824,552.22</b>	<b>44,189,480.44</b>	<b>60,488.10</b>
	00108Gastos de administración de la Dirección de Atención Ciudadana	3,017,892.94	628,303.55	177,611.64	3,468,584.85	1,101,112.71	1,101,112.71	1,081,544.96	2,367,472.14	1,867,472.14	0.00
	00110Gastos de operación de la Dirección de Atención Ciudadana	6,651,636.17	518,077.67	128,712.44	7,041,001.40	2,824,570.44	2,822,691.24	2,816,747.04	4,216,430.96	3,866,097.28	1,879.20
	00111Gastos de administración de la Dirección de Atención a las Mujeres	2,726,476.74	206,820.96	257,607.41	2,675,690.29	995,046.24	995,046.24	969,204.42	1,680,644.05	1,680,644.05	0.00
	00112Gastos de operación de la Dirección de Atención a las Mujeres	4,269,007.06	1,122,993.79	1,136,631.75	4,255,369.10	1,506,747.31	1,502,873.28	1,389,586.35	2,748,621.79	2,703,291.68	3,874.03
	00113Programa de capacitación para la sensibilización en equidad de género	1,000,000.00	0.00	0.00	1,000,000.00	3,000.00	0.00	0.00	997,000.00	133,150.60	3,000.00
	00114Conmemoración del Día Internacional de la Mujer	75,500.00	16,000.00	16,000.00	75,500.00	10,824.36	10,824.36	10,824.36	64,675.64	0.00	0.00
	00115Diagnóstico de las mujeres en situación de violencia en el municipio de Centro	300,000.00	75,000.00	75,000.00	300,000.00	14,355.34	14,355.34	8,431.53	285,644.66	58,205.51	0.00
	00295Gastos de operación para el programa de adultos mayores y discapacidad	0.00	106,600.00	0.00	106,600.00	21,990.00	21,990.00	21,990.00	84,610.00	0.00	0.00
	00129Gastos de administración de Sistema Municipal para el Desarrollo Integral de la Familia	8,303,002.14	380,320.21	498,652.25	8,184,670.10	2,831,904.61	2,831,904.61	2,766,614.58	5,352,765.49	5,126,292.49	0.00
	00130Gastos de operación de estancia infantil de Villa Parrilla	645,972.98	13,465.47	11,382.44	648,058.01	257,259.96	257,259.96	238,802.83	390,796.05	390,796.05	0.00
	00131Gastos de operación de Sistema Municipal para el Desarrollo Integral de la Familia	34,834,033.37	1,150,037.28	1,171,959.26	34,812,111.39	14,150,256.58	14,135,185.56	13,408,532.96	20,661,854.81	20,157,722.90	15,071.02
	00132Gastos de operación del CENDI 24 HORAS	758,084.12	12,106.71	6,187.65	764,003.18	307,711.18	307,711.18	289,818.36	456,292.00	456,292.00	0.00
	00133Gastos de operación del programa de asistencia social (Villa Macultepec)	133,039.21	3,302.32	15,804.02	120,537.51	49,064.48	49,064.48	46,633.40	71,473.03	71,473.03	0.00
	00134Gastos de operación del programa de asistencia social (Villa Playas del Rosario)	750,312.24	28,613.54	23,664.32	755,261.46	307,171.31	307,171.31	285,856.55	448,090.15	448,090.15	0.00
	00137Operación del Centro de Asistencia Social "Celia González de Rovirosa"	671,650.00	903,131.90	903,131.90	671,650.00	36,084.29	36,084.29	36,040.45	635,565.71	0.00	0.00
	00138Adecuación de las instalaciones del DIF Municipal	400,000.00	270,000.04	240,000.04	430,000.00	234,993.96	234,993.96	234,993.96	195,006.04	110,653.85	0.00
	00139Operación de las academias	604,000.00	916,000.00	851,000.00	669,000.00	41,509.44	41,509.44	41,509.44	627,490.56	69,669.60	0.00
	00140Programa de desayunos escolares y huertos escolares para el bienestar	1,875,746.97	4,708,100.56	4,747,155.76	1,836,691.77	159,775.42	157,548.22	157,167.46	1,676,916.35	1,110,732.81	2,227.20
	00141Intervención multidisciplinaria a niñas, niños y adolescentes	78,796.20	143,985.00	130,929.80	91,851.40	41,725.20	41,725.20	41,725.20	50,126.20	0.00	0.00
	00142Gastos de operación de estancia infantil de Villa Ocuilzapotlán	1,618,501.59	37,670.83	27,146.95	1,629,025.47	655,762.63	655,762.63	615,190.14	973,262.84	973,262.84	0.00
	00143Gastos de operación de los Centros de Asistencia Infantil	3,012,590.00	3,300,828.77	3,512,828.77	2,800,590.00	257,055.71	222,619.06	158,031.80	2,543,534.29	24,787.52	34,436.65
	00144Gastos de operación del programa de atención a la estancia infantil	8,190,894.75	361,786.51	305,521.10	8,247,160.16	3,306,314.22	3,306,314.22	3,151,525.24	4,940,845.94	4,940,845.94	0.00
	00148Programa de Atención a Niños, Niñas y Adolescentes en Riesgo (PÁNNAR)	377,400.00	503,886.16	503,886.16	377,400.00	22,823.48	22,823.48	22,823.48	354,576.52	0.00	0.00
	00315Donativo para el Sistema Municipal para el Desarrollo Integral de la Familia	0.00	73,357.00	0.00	73,357.00	72,500.00	72,500.00	72,500.00	857.00	0.00	0.00
<b>F032</b>	<b>Fomento a la Salud</b>	<b>29,740,319.77</b>	<b>6,553,590.15</b>	<b>6,783,212.95</b>	<b>29,510,696.97</b>	<b>9,727,157.55</b>	<b>9,453,349.30</b>	<b>9,120,571.50</b>	<b>19,783,539.42</b>	<b>12,793,804.81</b>	<b>273,808.25</b>
	00189Gastos de administración de la Coordinación de Salud	3,947,785.69	74,174.18	144,942.44	3,877,017.43	1,441,113.72	1,441,113.72	1,409,751.87	2,435,903.71	2,435,903.71	0.00
	00191Gastos de operación para brigadas médicas comunitarias	142,974.13	7,364.13	4,909.42	145,428.84	60,863.92	60,863.92	59,116.60	84,564.92	84,564.92	0.00
	00192Operación de unidad médica móvil para cáncer de mama	843,000.00	224,662.25	214,637.60	853,024.65	234,701.93	234,701.93	234,701.93	618,322.72	0.00	0.00

0696

**H. Ayuntamiento Constitucional de Centro**  
**GASTO POR PROGRAMAS Y PROYECTOS**  
DEL 01/01/2022 AL 30/06/2022

P.P U.R.	Descripción	Autorizado	Adecuaciones		Modificado	Devengado	Ejercido	Pagado	SubEjercicio	Saldos	
			Ampliaciones	Reducciones						Por Devengar	Devengado por Ejercer
00193	Prevención de enfermedades de transmisión sexual en grupos de alto riesgo	309,156.83	49,103.41	83,437.39	274,922.85	141,419.01	120,156.78	117,575.14	133,404.84	58,404.83	21,261.23
00190	Gastos de operación del centro de control canino	99,000.00	326,754.25	79,006.51	346,747.74	46,047.49	48,047.49	48,047.49	299,700.25	0.00	0.00
00195	Operación de unidad médica móvil para cáncer cérvico uterino	1,451,052.00	302,981.09	302,327.24	1,451,705.85	454,944.60	287,111.96	297,111.96	996,761.25	16,296.46	167,832.64
00196	Programa preventivo COVID-19	3,876,500.00	2,639,625.00	2,739,625.00	3,776,500.00	502,359.99	502,359.99	502,359.98	3,274,140.02	0.00	0.00
00197	Gastos de operación de la Coordinación de Salud	17,570,851.12	2,896,076.83	2,842,929.60	17,624,096.35	6,773,707.90	6,689,993.52	6,391,906.53	10,850,390.45	10,165,795.98	84,714.36
00198	Mantenimiento de equipo de la unidad móvil	1,500,000.00	32,849.01	371,497.75	1,161,351.28	70,000.00	70,000.00	70,000.00	1,091,351.26	32,849.01	0.00
F033	Fomento a la Educación	13,061,483.80	1,157,582.09	1,473,805.74	12,745,188.15	5,241,025.31	5,241,825.31	4,873,251.35	7,504,154.84	7,035,154.84	0.88
00272	Gastos de operación del Programa de Educación para Adultos	0.00	871,000.00	0.00	871,000.00	402,000.00	402,000.00	335,000.00	469,000.00	0.00	0.00
00075	Gastos de operación del Programa de Educación	13,061,483.80	296,502.09	1,473,805.74	11,974,180.15	4,839,025.31	4,939,025.31	4,539,251.35	7,035,154.84	7,035,154.84	0.00
F834	Fomento a la Cultura y las Artes	41,471,045.19	25,083,849.36	18,678,794.81	47,876,109.74	22,386,001.85	22,323,885.44	21,445,926.88	25,490,108.69	21,572,835.99	62,115.61
00074	Gastos de operación del Programa de Cultura	26,860,124.26	4,786,750.63	3,610,926.59	29,035,946.30	11,276,365.66	11,271,637.02	10,672,756.50	16,759,592.64	16,684,452.94	4,528.64
00070	Gastos de operación de biblioteca de Villa Luis Gil Pérez	582,517.03	12,576.35	8,488.73	586,604.65	248,217.77	248,217.77	242,491.63	339,396.98	338,386.99	0.00
00071	Gastos de operación de biblioteca de Villa Playas del Rosario	274,947.00	6,289.17	4,544.17	276,691.00	116,024.54	116,024.54	112,651.98	160,666.46	160,666.46	0.00
00072	Gastos de operación de biblioteca de Villa Tamulá de las Sebanas	2,871,969.17	94,520.62	61,400.95	2,905,068.84	1,230,535.59	1,230,535.59	1,195,871.22	1,674,553.26	1,674,553.26	0.00
00073	Gastos de operación de la Compañía de Danza Folklórica de la Ciudad de Villahermosa	1,230,000.00	267,408.40	137,408.40	1,360,000.00	544,227.92	544,227.92	455,027.92	915,772.08	179,928.25	0.00
00077	Rehabilitación de la red municipal de bibliotecas	523,500.00	32,919.35	119,054.01	437,365.34	40,679.69	34,341.87	34,341.87	396,696.66	0.00	6,336.91
00078	Mantenimiento de espacios culturales	700,000.00	258,119.00	460,527.00	497,592.00	6,555.96	6,555.96	6,555.96	491,036.14	20,680.00	0.00
00079	Editorial cultural	750,000.00	0.00	0.00	750,000.00	0.00	0.00	0.00	750,000.00	0.00	0.00
00080	Tianguis cultural	67,000.00	115,633.34	115,633.34	67,000.00	23,495.46	14,905.14	9,905.14	43,504.54	6,174.69	8,690.32
00081	Conoce tu municipio	190,000.00	119,166.69	249,166.68	50,000.00	0.00	0.00	0.00	50,000.00	0.00	0.00
00082	Atención al rezago educativo	200,000.00	53,597.67	53,597.67	200,000.00	56,722.73	47,928.69	47,928.69	143,277.27	0.00	8,996.04
00083	Rescate de lengua Yokot'an	25,000.00	12,645.00	12,645.00	25,000.00	4,970.27	4,970.27	4,962.16	20,029.73	0.00	0.00
00084	Festival de cine	260,000.00	0.00	0.00	260,000.00	0.00	0.00	0.00	260,000.00	0.00	0.00
00085	Festival del Guayacán	556,000.00	0.00	556,000.00	0.00	0.00	0.00	0.00	0.00	0.00	0.00
00096	Fiestas Tradicionales	300,000.00	0.00	0.00	300,000.00	0.00	0.00	0.00	300,000.00	0.00	0.00
00087	Festival de la Ciudad	1,300,000.00	11,300,000.00	12,600,000.00	0.00	0.00	0.00	0.00	0.00	0.00	0.00
00088	Villas (talleres plásticos)	250,000.00	0.00	0.00	250,000.00	0.00	0.00	0.00	250,000.00	0.00	0.00
00089	Gastos de operación de biblioteca de la Ra. Estancia T.S.	293,064.46	6,288.17	4,207.08	295,145.55	122,667.63	122,667.63	119,792.89	172,477.92	172,477.92	0.00
00090	Gastos de operación de biblioteca de la Ra. Piátano y Cacao 2a. Secc.	853,765.52	19,036.46	14,536.82	858,285.16	356,669.40	356,669.40	338,651.80	499,595.76	499,595.76	0.00
00091	Gastos de operación de biblioteca de Pob. Dos Montes	293,514.46	7,271.25	6,697.91	294,087.90	121,609.89	121,609.88	118,639.84	172,477.92	172,477.92	0.00
00092	Gastos de operación de biblioteca de Villa Macultepec	721,969.55	29,260.43	24,461.76	726,768.22	300,737.61	300,737.61	299,961.45	426,030.41	426,030.41	0.00
00093	Gastos de operación de biblioteca de Villa Parrilla	331,824.42	6,389.21	4,547.93	333,765.70	140,523.84	140,523.84	137,333.16	193,241.86	193,241.86	0.00
00094	Gastos de operación de biblioteca de Villa Pueblo Nuevo de los Raíces	275,479.56	6,288.17	4,743.88	277,023.85	116,091.11	116,091.11	107,418.63	160,932.74	160,932.74	0.00
00095	Gastos de operación de biblioteca de la Ra. Acachapan y Colmená 3a. Secc. (Flores Magón)	293,064.46	6,288.17	4,207.08	295,145.55	122,667.63	122,667.63	119,720.09	172,477.92	172,477.92	0.00
00096	Gastos de operación de biblioteca de la Ra. Azilán 2a. Secc.	293,064.46	6,337.55	4,256.46	295,145.55	122,667.63	122,667.63	119,514.73	172,477.92	172,477.92	0.00
00097	Gastos de operación de biblioteca de la Ra. La Vuelta (La Jega)	293,514.46	6,376.31	6,749.81	293,140.96	120,624.29	120,624.29	111,291.96	172,516.68	172,516.68	0.00
00098	Gastos de operación de biblioteca de Villa Ocuiltepeotlán	590,626.38	12,846.77	11,276.54	592,196.61	245,870.72	245,870.72	239,704.72	346,325.89	346,325.89	0.00
00099	Vestuario de la Compañía de Danza Folklórica	300,000.00	0.00	300,000.00	0.00	0.00	0.00	0.00	0.00	0.00	0.00
00271	Programa de Eventos Culturales	0.00	1,217,951.66	303,717.00	914,134.66	383,776.56	380,263.48	325,863.48	530,359.10	19,239.60	3,513.09
00333	Festival Guayacán y Maculil 2022	0.00	400,000.00	0.00	400,000.00	382,320.59	352,169.37	346,898.53	17,679.91	0.00	30,150.72
00476	Festival de Villahermosa 2022	0.00	6,300,000.00	0.00	6,300,000.00	6,299,990.00	6,299,990.00	6,299,990.00	20.00	0.00	0.00
F035	Fomento al Deporte y a la Recreación	25,734,826.43	2,866,978.78	2,285,709.26	25,516,895.87	10,825,227.03	9,861,280.31	8,285,952.83	15,498,968.84	13,988,818.66	163,946.72
00076	Gastos de operación del Programa de Recreación	3,359,616.29	142,711.57	935,211.05	2,566,116.81	599,177.12	599,177.12	559,910.38	1,978,939.89	1,978,939.89	0.00

*[Handwritten signature]*

H. Ayuntamiento Constitucional de Centro  
GASTO POR PROGRAMAS Y PROYECTOS  
DEL 01/01/2022 AL 30/06/2022

P.P. U.R.	Descripción	Adecuaciones			Modificado	Devengada	Ejercido	Pagado	SubEjercicio	Saldo	
		Autorizado	Ampliaciones	Reducciones						Por Devengar	Devengado por Ejercer
00199	Actividades del Gym Ateneo.	423,000.00	40,000.00	0.00	463,000.00	244,828.58	244,828.58	212,167.58	218,171.42	0.00	0.00
00200	Gastos de operación del instituto Municipal del Deporte de Centro	18,305,434.69	1,283,678.89	1,063,572.92	18,525,540.66	7,444,608.38	7,439,018.39	6,992,069.61	11,080,932.28	10,242,333.75	5,589.99
00201	Gastos de operación del Programa de Actividad Deportiva Villa Las Flores	324,000.00	0.00	500.00	323,500.00	159,999.96	159,999.96	133,333.30	163,500.04	0.00	0.00
00202	Mantenimiento de la Deportiva Villa Las Flores	75,000.00	23,499.98	10,166.66	88,333.32	16,911.28	14,726.87	14,726.87	71,422.04	1,402.25	2,184.41
00203	Pramio Municipal del Deporte y la Juventud	126,000.00	0.00	3,333.32	122,666.68	0.00	0.00	0.00	122,666.68	0.00	0.00
00204	Encuentro de la Juventud de Centro	184,000.00	153,500.00	156,000.00	181,500.00	61,304.16	12,884.12	12,884.12	120,105.84	40,855.20	48,510.04
00205	Festival Deportivo del Municipio de Centro	237,000.00	8,000.00	18,500.00	226,500.00	133,166.48	25,504.20	93,333.52	93,333.52	4,176.08	107,662.28
00206	Gastos de administración del Instituto Municipal del Deporte de Centro	1,536,417.10	332,964.30	66,315.50	1,803,066.90	850,276.18	850,276.18	834,143.68	952,789.72	952,789.72	0.00
00207	Gastos de operación del Programa de Actividad Deportiva Villa Macultepec	574,949.50	41,665.04	14,802.49	601,813.05	263,956.70	263,956.70	258,375.58	337,856.35	337,856.35	0.00
00208	Gastos de operación del Programa de Actividad Deportiva Villa Playas del Rosario	567,408.95	13,757.92	16,107.32	565,059.45	232,601.75	232,601.75	215,531.09	332,457.70	332,457.70	0.00
00209	Mantenimiento del Gym Ateneo	23,000.00	27,200.00	1,200.00	49,000.00	28,306.44	28,306.44	28,306.44	20,693.56	0.00	0.00
<b>F036</b>	<b>Bienestar de los Pueblos Indígenas</b>	<b>2,092,931.18</b>	<b>160,832.03</b>	<b>213,345.34</b>	<b>2,800,117.87</b>	<b>724,236.91</b>	<b>722,154.06</b>	<b>687,966.91</b>	<b>1,316,180.96</b>	<b>1,226,763.81</b>	<b>2,882.85</b>
00213	Gastos de administración de la Dirección de Asuntos Indígenas	1,073,896.73	135,889.14	175,687.91	1,034,117.96	368,154.39	368,154.39	357,991.80	665,963.57	665,963.57	0.00
00214	Gastos de operación de la Dirección de Asuntos Indígenas	1,019,034.45	24,942.89	37,657.43	1,006,299.91	356,082.52	353,999.67	329,875.11	650,217.39	560,800.24	2,082.85
<b>K802</b>	<b>infraestructura para Agua Potable</b>	<b>0.88</b>	<b>44,012,248.47</b>	<b>1,367,919.56</b>	<b>42,644,328.91</b>	<b>22,457,972.67</b>	<b>18,842,121.66</b>	<b>16,899,157.19</b>	<b>28,186,348.24</b>	<b>3,887,376.58</b>	<b>2,515,851.01</b>
K0249(K8507)	Rehabilitación de línea de conducción de agua potable de la planta Carrizal circuito Macultepec, en la Cd. de Villahermosa, municipio de Centro, Tabasco	0.00	5,153,825.83	0.76	5,153,825.07	1,939,999.99	1,939,999.99	1,939,999.99	0.00	0.00	0.00
K0260(K0493)	Elaboración de estudio y proyecto para la reingeniería y adecuación para la captación y planta potabilizadora Carrizal II y líneas de conducción a la planta potabilizadora Villahermosa, Cd. de Villahermosa, municipio de Centro, Tabasco	0.00	1,940,000.00	0.01	1,939,999.99	1,939,999.99	1,939,999.99	1,939,999.99	0.00	0.00	0.00
K0262(K0388)	Ampliación de líneas de conducción de agua potable en Centro, Localidad Ocuilzapotlán, Asentamiento calle Gardenias, Flor de Guayacán Poniente, Fraccionamiento Las Rosas	0.00	365,963.32	25,953.58	340,009.74	340,009.74	340,009.74	340,009.74	0.00	0.00	0.00
K0263(K0389)	Ampliación de líneas de conducción de agua potable en Centro, Localidad Ocuilzapotlán, Asentamiento calle Flor de Guayacán Poniente, Fraccionamiento Las Rosas	0.00	930,186.96	111,971.36	818,215.60	818,215.60	818,215.60	818,215.60	0.00	0.00	0.00
K0264(K0390)	Ampliación de líneas de conducción de agua potable en Centro, Localidad Ocuilzapotlán, Asentamiento calle El Arbolito	0.00	326,865.85	6,622.64	320,243.21	320,243.21	320,243.21	320,243.21	0.00	0.00	0.00
K0265(K0391)	Ampliación de líneas de conducción de agua potable en Centro, Localidad Ocuilzapotlán, Asentamiento calle Vicente Guerrero	0.00	1,325,456.91	5,056.11	1,320,400.80	1,320,400.80	1,320,400.80	1,320,400.80	0.00	0.00	0.00
K0267(K0480)	Rehabilitación de planta potabilizadora en Centro, Localidad Villahermosa, Asentamiento Colonia Reforma planta potabilizadora Villahermosa	0.00	1,747,180.38	410,674.49	1,336,505.89	1,336,505.89	1,336,505.89	1,336,505.89	0.00	0.00	0.00
K0268(K0402)	Construcción de red o sistema de agua potable en Centro, Localidad Villahermosa, Asentamiento Colonia Infonavit Atasta, calle Melchor Ocampo	0.00	2,347,381.94	439,461.90	1,907,920.04	1,907,920.04	1,907,920.04	1,907,920.04	0.00	0.00	0.00
K0269(K0403)	Construcción de depósito o tanque de agua potable en Centro, Localidad de Villahermosa, Asentamiento Colonia Infonavit Atasta, calle Melchor Ocampo	0.00	3,345,221.10	292,314.86	3,052,906.24	3,052,906.24	3,052,906.24	3,052,906.24	0.00	0.00	0.00
K0293	Rehabilitación de bancos capacitores en centros de control de motores en la planta potabilizadora y captación Villahermosa, Cd. Villahermosa, municipio de Centro, Tabasco	0.00	1,146,548.57	9,931.04	1,136,617.53	1,136,617.53	1,136,617.53	1,136,617.53	0.00	0.00	0.00
K0317(K0291) (K0212) (K-283) (K-207) (K-187) (K-233) (K-004) (K-087) (OP0013) (OP0005) (OP0075) (OP0209)	Terminación de la construcción de la línea de conducción Planta Potabilizadora Carrizal Villa Macultepec (Tramo 8)	0.00	730,250.00	0.00	730,250.00	0.00	0.00	0.00	730,250.00	730,250.00	0.00
K0318(K0292) (K0213) (K-231) (K-284) (K-208) (K-188) (K-234) (K-005) (K-088) (OP0014) (OP0006) (OP0077) (OP0211)	Terminación de la construcción de la línea de conducción Planta Potabilizadora Carrizal Villa Macultepec (Tramo 10)	0.00	90,836.15	0.00	90,836.15	0.00	0.00	0.00	90,836.15	90,836.15	0.00
K0329	Desazolve de fuentes de captación para plantas potabilizadoras (Isla I, Isla II, Villahermosa I y II, Gaviotas)	0.00	2,132,389.13	65,932.61	2,066,456.32	1,399,593.93	800,401.87	757,580.25	666,862.39	136,855.76	599,192.06
K0412	Programa Emergente de intervención nocturna para reparación de fugas en la ciudad de Villahermosa	0.00	7,027,408.81	0.00	7,027,408.81	3,731,734.63	1,815,075.68	814,932.83	3,295,674.18	2,849,434.67	1,916,658.95
K0427	Rehabilitación de red o sistema de agua antubada en Centro, localidada Villahermosa, asentamiento Colonia Infonavit Ciudad Industrial, calle Ticomán, calle Chouira, calle Tajín,	0.00	1,011,429.76	0.00	1,011,429.76	0.00	0.00	0.00	1,011,429.76	0.00	0.00

H. Ayuntamiento Constitucional de Centro  
GASTO POR PROGRAMAS Y PROYECTOS  
DEL 01/01/2022 AL 30/06/2022

P.P. U.R.	Descripción	Autorizado	Adecuaciones		Modificado	Devengado	Ejercido	Pagado	SubEjercicio	Saldos	
			Ampliaciones	Reducciones						Por Devengar	Devengado por Ejercer
	calle Tlapacoya										
K0428	Rehabilitación de red o sistema de agua entubada en Centro, localidad Villahermosa, asentamiento Colonia José María Pino Suárez (Tierra Colorada) I Elapa, calle José Mariscal	0.00	2,615,840.18	0.00	2,615,840.18	0.00	0.00	0.00	2,615,840.18	0.00	0.00
K0429	Rehabilitación de red o sistema de agua entubada en Centro, localidad Villahermosa, asentamiento Colonia Sabina, calle Prolongación de Avenida México esquina Prolongación de Ignacio Allende	0.00	1,214,406.26	0.00	1,214,406.26	0.00	0.00	0.00	1,214,406.26	0.00	0.00
K0430	Rehabilitación de red e sistema de agua entubada en Centro, localidad Villahermosa, asentamiento Fraccionamiento Lago Ilusiones, calle Tulipanes, calle Almendres	0.00	839,207.95	0.00	839,207.95	0.00	0.00	0.00	839,207.95	0.00	0.00
K0431	Rehabilitación de red o sistema de agua entubada en Centro, localidad Villahermosa, asentamiento Colonia Guayabal, calle Agepito Domínguez	0.00	2,280,914.66	0.00	2,280,914.66	0.00	0.00	0.00	2,280,914.66	0.00	0.00
K0440	Construcción de red o sistema de agua entubada en Centro, localidad Aniceto, asentamiento calle Venustiano Carranza	0.00	770,675.72	0.00	770,675.72	0.00	0.00	0.00	770,675.72	0.00	0.00
K0472	Supervisión técnica de las obras del Programa de Agua, Potable, Drenaje y Tratamiento (PRDAGUA) 2022	0.00	420,000.00	0.00	420,000.00	0.00	0.00	0.00	420,000.00	0.00	0.00
K0473	Supervisión técnica de las obras del Programa de Agua, Potable, Drenaje y Tratamiento (PRDAGUA) 2022	0.00	419,999.99	0.00	419,999.99	0.00	0.00	0.00	419,999.99	0.00	0.00
K0474	Estudio geofísico para proyecto de construcción de 7 pozos profundos en el municipio de Centro	0.00	346,638.05	0.00	346,638.05	0.00	0.00	0.00	346,638.05	0.00	0.00
K0475	Estudio geofísico para proyecto de construcción de 7 pozos profundos en el municipio de Centro	0.00	283,612.95	0.00	283,612.95	0.00	0.00	0.00	283,612.95	0.00	0.00
K0482	Rehabilitación de la red de agua potable en el municipio de Centro, ciudad de Villahermosa, colonia Gaviotas Sur, avenida Aquiles Calderón Marchena	0.00	2,080,000.00	0.00	2,080,000.00	0.00	0.00	0.00	2,080,000.00	0.00	0.00
K0483	Rehabilitación de la red de agua potable en el municipio de Centro, ciudad de Villahermosa, colonia Gaviotas Sur, avenida Aquiles Calderón Marchena	0.00	3,120,000.00	0.00	3,120,000.00	0.00	0.00	0.00	3,120,000.00	0.00	0.00
K003	Drenaje y Alcantarillado	0.00	172,591,301.47	2,637,307.08	169,753,894.39	23,198,155.78	22,650,979.58	22,650,879.59	146,555,839.60	50,046,910.20	547,276.21
K0250(K0508)	Rehabilitación de red de alcantarillado sanitario en la colonia Atasta en la Cd. de Villahermosa, del municipio de Centro, Tabasco	0.00	4,881,269.22	125.55	4,881,143.67	4,881,143.67	4,881,143.67	4,681,143.67	0.00	0.00	0.00
K0251(K0509)	Rehabilitación de red de alcantarillado sanitario en la colonia Primere de Mayo, en la Cd. de Villahermosa, del municipio de Centro, Tabasco	0.00	2,866,525.79	223,208.74	2,643,317.05	2,643,317.05	2,643,317.05	2,643,317.05	0.00	0.00	0.00
K0252(K0510)	Rehabilitación de red de alcantarillado sanitario en la colonia Centre, en la Cd. de Villahermosa, del municipio de Centro, Tabasco	0.00	2,175,173.64	200.52	2,174,973.12	2,174,973.12	2,174,973.12	2,174,973.12	0.00	0.00	0.00
K0253(K0511)	Rehabilitación de red de alcantarillado sanitario en la colonia Carlos. A. Madrazo, en la Cd. de Villahermosa, del municipio de Centro, Tabasco	0.00	640,285.71	3.53	640,282.18	640,282.18	640,282.18	640,282.18	0.00	0.00	0.00
K0254(K0512)	Rehabilitación de red de alcantarillado sanitario en la colonia Foviste I en la Cd. de Villahermosa, del municipio de Centro, Tabasco	0.00	854,137.09	1.29	854,135.80	854,135.80	854,135.80	854,135.80	0.00	0.00	0.00
K0255(K0513)	Rehabilitación de red de alcantarillado sanitario en el fraccionamiento Olmea, en la Cd. de Villahermosa, del municipio de Centro, Tabasco	0.00	1,975,704.73	5,000.74	1,970,703.99	1,970,703.99	1,970,703.99	1,970,703.99	0.00	0.00	0.00
K0256(K0514)	Rehabilitación de red de alcantarillado sanitario en la colonia Tamulté de las Barrancas, en la Cd. de Villahermosa, del municipio de Centro, Tabasco	0.00	5,706,934.80	5.07	5,706,929.73	5,706,929.73	5,706,929.73	5,706,929.73	0.00	0.00	0.00
K0257(K0322)	Rehabilitación de estación de bombeo Valle Verde, Colonia Gaviotas Sur Sector Valle Verde, calle Caoba, municipio de Centro, Tabasco	0.00	2,520,609.77	0.00	2,520,609.77	0.00	0.00	0.00	2,520,609.77	2,520,609.77	0.00
K0258(K0326)	Ampliación, rehabilitación y equipamiento de la estación de bombeo Laguna El Espejo, Colonia Miguel Hidalgo 2da., Cd. Villahermosa, municipio de Centro, Tabasco	0.00	18,265,369.86	0.00	18,265,369.86	0.00	0.00	0.00	18,265,369.86	18,265,369.86	0.00
K0266(K0404)	Rehabilitación de drenaje sanitario en Centro, Localidad Pueblo Nuevo de la Raíces, Asentamiento calle Mariano Escobedo, 20 de noviembre, Francisco I. Madero, Emiliano Zapata, General Ignacio Zaragoza y Adolfo Ruiz Cortines	0.00	6,388,155.68	2,608,761.64	3,779,394.04	3,779,394.04	3,779,394.04	3,779,394.04	0.00	0.00	0.00
K0319(K0293)	(K0214) (K-232) (K-285) (K-209) (K-189) (K-235) (K-006) (K-089) (OP0015) (OP0007) (OP0088)(OP0012) (OP0011) (OP0301) Construcción del sistema de alcantarillado sanitario (equipamiento y arreglo electromecánico)	0.00	158,209.41	0.00	158,209.41	0.00	0.00	0.00	158,209.41	158,209.41	0.00
K0320(K0294)	(K0215) (K-233) (K-286) (K-210) (K-190) (K-236) (K-007) (K-090) (OP0016) (OP0008) (OP0089)(OP0013) (OP0012)(OP0302) Construcción del sistema de alcantarillado	0.00	1,050,517.10	0.00	1,050,517.10	0.00	0.00	0.00	1,050,517.10	1,050,517.10	0.00

H. Ayuntamiento Constitucional de Centro  
GASTO POR PROGRAMAS Y PROYECTOS  
DEL 01/01/2022 AL 30/06/2022

P.P.	U.R.	Descripción	Autorizado	Adecuaciones		Modificado	Devengado	Ejercido	Pagada	SubEjercicio	Saldos	
				Ampliaciones	Reducciones						Por Devengar	Devengado por Ejercer
		sanitario (colector, línea maestra y descargas domiciliarias y línea de presión)										
K0358		Construcción de la red de alcantarillado sanitario en la calle José María Pino Suárez en Playas del Rosario, municipio de Centro, Tabasco	0.00	827,110.38	0.00	827,110.38	0.00	0.00	0.00	827,110.38	801,691.42	0.00
K0364		Rehabilitación de drenaje sanitario en Centro, Localidad Villahermosa, Asentamiento Colonia José María Pino Suárez (Tierra Colorada) III Etapa, Sector Pyasur, calle Maximino Pérez Fries	0.00	6,876,148.38	0.00	6,876,148.38	0.00	0.00	0.00	6,876,148.38	0.00	0.00
K0377		Rehabilitación de drenaje sanitario en Centro, localidad Villahermosa, asentamiento Fraccionamiento Bosques de Villahermosa, calle Madroño	0.00	3,695,268.00	0.00	3,695,268.00	0.00	0.00	0.00	3,695,268.00	3,479,978.28	0.00
K0378		Rehabilitación de drenaje sanitario en Centro, localidad Villahermosa, asentamiento Fraccionamiento Bosques de Villahermosa, calle Madroño	0.00	2,463,512.00	0.00	2,463,512.00	0.00	0.00	0.00	2,463,512.00	2,319,966.18	0.00
K0379		Construcción de drenaje sanitario en Centro, localidad Villahermosa, asentamiento Fraccionamiento Blancas Mariposas	0.00	1,100,000.00	0.00	1,100,000.00	0.00	0.00	0.00	1,100,000.00	921,470.23	0.00
K0380		Construcción de drenaje sanitario en Centro, localidad Villahermosa, asentamiento Fraccionamiento Blancas Mariposas	0.00	900,000.00	0.00	900,000.00	0.00	0.00	0.00	900,000.00	753,930.19	0.00
K0381		Rehabilitación de planta de tratamiento de aguas residuales en Centro, localidad Parrilla, asentamiento calle Mayor Hipólito Lara Barrueta, planta de tratamiento de aguas residuales Policía y Tránsito	0.00	4,957,322.00	0.00	4,957,322.00	0.00	0.00	0.00	4,957,322.00	4,649,366.97	0.00
K0382		Rehabilitación de planta de tratamiento de aguas residuales en Centro, localidad Parrilla, asentamiento calle Mayor Hipólito Lara Barrueta, planta de tratamiento de aguas residuales Policía y Tránsito	0.00	4,957,322.00	0.00	4,957,322.00	0.00	0.00	0.00	4,957,322.00	4,649,386.96	0.00
K0396		Construcción de drenaje pluvial en Centro, localidad Villahermosa, asentamiento Fraccionamiento Plaza Jardín	0.00	3,848,001.36	0.00	3,848,001.36	0.00	0.00	0.00	3,848,001.36	0.00	0.00
K0397		Rehabilitación de drenaje sanitario en Centro, localidad Villahermosa, asentamiento Colonia José María Pino Suárez (Tierra Colorada) II Etapa Sector Asunción Castellanos	0.00	1,830,615.00	0.00	1,830,615.00	0.00	0.00	0.00	1,830,615.00	0.00	0.00
K0398		Rehabilitación de drenaje pluvial en Centro, localidad Villahermosa, asentamiento Colonia José María Pino Suárez (Tierra Colorada) II Etapa Sector Asunción Castellanos	0.00	1,274,774.78	0.00	1,274,774.78	0.00	0.00	0.00	1,274,774.78	0.00	0.00
K0398		Rehabilitación de drenaje sanitario en Centro, Localidad Villahermosa, asentamiento colonia Infonavit Ciudad Industrial	0.00	2,975,662.59	0.00	2,975,662.59	0.00	0.00	0.00	2,975,662.59	0.00	0.00
K0417		Rehabilitación de drenaje sanitario en Centro, localidad Villahermosa, asentamiento Colonia Espejo II	0.00	1,827,768.73	0.00	1,827,768.73	0.00	0.00	0.00	1,827,768.73	0.00	0.00
K0418		Rehabilitación de drenaje sanitario en Centro, localidad Villahermosa, asentamiento Fraccionamiento José Colomo	0.00	1,044,013.11	0.00	1,044,013.11	0.00	0.00	0.00	1,044,013.11	1,012,877.93	0.00
K0419		Rehabilitación de drenaje sanitario en Centro, localidad Villahermosa, asentamiento Colonia del Bosque	0.00	2,561,505.28	0.00	2,561,505.28	0.00	0.00	0.00	2,561,505.28	0.00	0.00
K0420		Rehabilitación de drenaje sanitario en Centro, localidad Villahermosa, asentamiento Colonia Sabina	0.00	4,108,761.46	0.00	4,108,761.46	0.00	0.00	0.00	4,108,761.46	3,903,383.18	0.00
K0432		Rehabilitación de drenaje sanitario en Centro Localidad Villahermosa, asentamiento Colonia Sabina, calle Prolongación de Avenida México esquina Prolongación de Ignacio Allende	0.00	2,432,482.09	0.00	2,432,482.09	0.00	0.00	0.00	2,432,482.09	0.00	0.00
K0433		Rehabilitación de drenaje sanitario en Centro Localidad Villahermosa, asentamiento Colonia Guayabal, calle Agapile Domínguez	0.00	4,352,878.15	0.00	4,352,878.15	0.00	0.00	0.00	4,352,878.15	0.00	0.00
K0434		Rehabilitación de drenaje sanitario en Centro, localidad Villahermosa, asentamiento Colonia Infonavit Ciudad Industrial, calle Ticomán, calle Cholula, calle Tajín, calle Tlapacoya	0.00	4,455,110.53	0.00	4,455,110.53	0.00	0.00	0.00	4,455,110.53	0.00	0.00
K0435		Rehabilitación de drenaje sanitario en Centro Localidad Villahermosa, asentamiento Fraccionamiento Lago Ilusiones, calle Tulipanes, calle Almendros	0.00	1,796,065.20	0.00	1,796,065.20	0.00	0.00	0.00	1,796,065.20	0.00	0.00
K0438		Rehabilitación de drenaje sanitario en Centro, Localidad Villahermosa, asentamiento Colonia José María Pino Suárez (Tierra Colorada) I Etapa, calle José Mariscal	0.00	5,346,779.18	0.00	5,346,779.18	0.00	0.00	0.00	5,346,779.18	0.00	0.00
K0439		Construcción de drenaje sanitario en Centro, localidad Aniceto, asentamiento calle Venustiano Carranza	0.00	2,688,094.00	0.00	2,688,094.00	0.00	0.00	0.00	2,688,094.00	0.00	0.00
K0451		Rehabilitación de drenaje sanitario en Centro, localidad Villahermosa, asentamiento Colonia Prados de Villahermosa	0.00	590,307.01	0.00	590,307.01	0.00	0.00	0.00	590,307.01	0.00	0.00
K0452		Rehabilitación de drenaje sanitario en Centro, localidad Villahermosa, asentamiento Colonia Reforma, calle 9	0.00	777,227.54	0.00	777,227.54	0.00	0.00	0.00	777,227.54	0.00	0.00


0060



H. Ayuntamiento Constitucional de Centro  
GASTO POR PROGRAMAS Y PROYECTOS  
DEL 01/01/2022 AL 30/06/2022

P.P. U.R.	Descripción	Autorizada	Adecuaciones			Devengada	Ejercida	Pagado	SubEjercida	Saldos	
			Ampliaciones	Reducciones	Modificada					Por Devengar	Devengado por Ejercer
K0453	Rehabilitación de drenaje sanitario en Centro, localidad Villahermosa, asentamiento Colonia Indeco	0.00	3,757,946.00	0.00	3,757,946.00	0.00	0.00	0.00	3,757,946.00	0.00	0.00
K0454	Rehabilitación de drenaje sanitario en Centro, localidad Villahermosa, asentamiento Fraccionamiento López Mateos	0.00	1,113,865.73	0.00	1,113,865.73	0.00	0.00	0.00	1,113,865.73	0.00	0.00
K0455	Rehabilitación de drenaje sanitario en Centro, localidad Villahermosa, asentamiento Colonia El Recreo	0.00	1,233,926.34	0.00	1,233,926.34	0.00	0.00	0.00	1,233,926.34	0.00	0.00
K0456	Rehabilitación de drenaje sanitario en Centro, localidad Villahermosa, asentamiento Colonia Punta Brava	0.00	1,546,114.63	0.00	1,546,114.63	0.00	0.00	0.00	1,546,114.63	0.00	0.00
K0457	Rehabilitación de drenaje sanitario en Centro, localidad Villahermosa, asentamiento Fraccionamiento Vila Los Trabajadores	0.00	4,282,939.50	0.00	4,282,939.50	0.00	0.00	0.00	4,282,939.50	0.00	0.00
K0461	Ampliación de planta de tratamiento de aguas residuales en Centro, localidad Villahermosa, asentamiento calle Lirios, planta de tratamiento de aguas residuales Blancas Mariposas	0.00	8,653,142.40	0.00	8,653,142.40	0.00	0.00	0.00	8,653,142.40	0.00	0.00
K0462	Ampliación de planta de tratamiento de aguas residuales en Centro, localidad Villahermosa, asentamiento calle Lirios, planta de tratamiento de aguas residuales Blancas Mariposas	0.00	5,768,761.60	0.00	5,768,761.60	0.00	0.00	0.00	5,768,761.60	0.00	0.00
K0468	Ampliación de planta de tratamiento de aguas residuales en Centro, localidad Parrilla, asentamiento Avenida Frutales, planta de tratamiento de aguas residuales Infonavit Parrilla	0.00	6,452,180.00	0.00	6,452,180.00	0.00	0.00	0.00	6,452,180.00	0.00	0.00
K0469	Ampliación de planta de tratamiento de aguas residuales en Centro, localidad Parrilla, asentamiento Avenida Frutales, planta de tratamiento de aguas residuales Infonavit Parrilla	0.00	6,452,180.00	0.00	6,452,180.00	0.00	0.00	0.00	6,452,180.00	0.00	0.00
K0477	Limpieza de canales de la zona rural y urbana del municipio de Centro, Tabasco	0.00	6,322,052.95	0.00	6,322,052.95	547,276.21	0.00	0.00	5,774,776.74	5,559,911.72	547,276.21
K0480	Rehabilitación de la red del colector pluvial en el municipio de Centro, ciudad de Villahermosa, colonia Carrizal, calle Antonio Reyes Zurita	0.00	4,735,428.30	0.00	4,735,428.30	0.00	0.00	0.00	4,735,428.30	0.00	0.00
K0481	Rehabilitación de la red del colector pluvial en el municipio de Centro, ciudad de Villahermosa, colonia Carrizal, calle Antonia Reyes Zurita	0.00	7,103,142.45	0.00	7,103,142.45	0.00	0.00	0.00	7,103,142.45	0.00	0.00
K0553	Adecuación de las obras sanitarias del mercado José María Pino Suárez	0.00	0.00	0.00	0.00	0.00	0.00	0.00	0.00	0.00	0.00
K005	Urbanización	38,251,381.67	183,513,755.20	42,284,015.61	171,481,121.26	33,823,865.67	32,549,062.91	32,295,800.07	137,657,255.59	79,028,800.57	1,274,802.76
K0065	Imagen urbana en diferentes calles, avenidas y Villas del Municipio de Centro	8,322,867.08	2,874,416.39	2,753,550.51	8,443,732.96	3,600,631.20	3,600,422.40	3,494,255.06	4,843,101.76	2,599,499.75	208.80
K0066	Mantenimiento de diversas calles y avenidas con mezcla asfáltica en la Ciudad de Villahermosa y Villas	15,105,450.52	3,922,116.00	4,017,883.20	15,009,683.32	5,304,990.25	4,275,780.25	4,204,108.51	9,704,693.07	2,270,251.71	1,029,210.00
K0067	Rehabilitación integral en vialidades del municipio de Centro	6,823,064.07	1,359,904.08	1,385,002.76	6,797,965.39	2,269,780.07	2,105,313.43	2,029,889.67	4,528,185.32	2,115,512.69	164,466.64
K0236	(K0496) Mantenimiento de vialidades con concreto hidráulico, mediante el bacheo en tramos aislados, en las colonias El Espejo 2, Gil y Sáenz, Reforma, fracc. Bonanza y tres vías primarias, de Villahermosa	0.00	3,348,032.02	592.48	3,347,439.54	3,347,439.54	3,347,439.54	3,347,439.54	0.00	0.00	0.00
K0239	(K0497) Rehabilitación en tramos aislados de carpeta de concreto asfáltico en caliente en la calle Amado Nervo de la Villa Macultepec, del municipio de Centro	0.00	1,814,071.43	19.83	1,814,051.60	1,814,051.60	1,814,051.60	1,814,051.60	0.00	0.00	0.00
K0240	(K0498) Mantenimiento de vialidades mediante el bacheo en tramos aislados con mezcla asfáltica en frío, en col. Atasta, El Bosque, Infonavit Atasta, Tamulte, Prados de Vhsa., Plaza Vhsa., y cuatro vías primarias, de Villahermosa	0.00	2,782,205.03	0.52	2,782,204.51	2,782,204.51	2,782,204.51	2,782,204.51	0.00	0.00	0.00
K0241	(K0499) Mantenimiento de vialidades con concreto hidráulico, mediante el bacheo en tramos aislados, en las colonias Centro, zona B, Gavilotes Norte y fracc. Carrizal, de Villahermosa	0.00	3,328,844.07	10.99	3,328,833.08	3,328,833.08	3,328,833.08	3,328,833.08	0.00	0.00	0.00
K0346	Mantenimiento de vialidades mediante el bacheo en tramos aislados con mezcla asfáltica en frío, en camino principal de la rancharía González 1era sección, del municipio de Centro	0.00	349,752.35	175,487.00	174,265.35	0.00	0.00	0.00	174,265.35	174,265.35	0.00
K0347	Mantenimiento de vialidades mediante el bacheo en tramos aislados con mezcla asfáltica, en camino principal de la rancharía González 4ta sección, del municipio de Centro	0.00	1,638,387.94	822,055.34	818,332.60	0.00	0.00	0.00	818,332.60	818,332.60	0.00
K0348	Mantenimiento de vialidades mediante el bacheo en tramos aislados con mezcla asfáltica, en camino principal de la rancharía González 2da sección, del municipio de Centro	0.00	316,160.32	158,632.32	157,528.00	0.00	0.00	0.00	157,528.00	157,528.00	0.00
K0349	Mantenimiento de vialidades mediante el bacheo en tramos aislados con mezcla asfáltica, en camino principal de la rancharía Plátano y Cacao 2da sección, del municipio de Centro	0.00	1,061,417.94	532,562.69	528,855.25	0.00	0.00	0.00	528,855.25	528,855.25	0.00
K0350	Mantenimiento de vialidades mediante el bacheo en tramos aislados con mezcla asfáltica, en camino principal de la rancharía Medellín y Maduro 2da sección, del municipio de Centro	0.00	1,906,153.15	956,405.59	949,747.56	0.00	0.00	0.00	949,747.56	949,747.56	0.00
K0351	Mantenimiento de vialidades mediante el bacheo en tramos aislados con mezcla asfáltica, en fraccionamiento Santa Elena, de la Ciudad de Villahermosa	0.00	1,786,313.23	12,435.43	1,773,877.80	0.00	0.00	0.00	1,773,877.80	1,773,877.80	0.00

Ejercicio 2022



H. Ayuntamiento Constitucional de Centro  
GASTO POR PROGRAMAS Y PROYECTOS  
DEL 01/01/2022 AL 30/06/2022

P.P. U.R.	Descripción	Autorizado	Adecuaciones		Modificado	Devengado	Ejercido	Pagado	SubEjercicio	Saldos	
			Ampliaciones	Reducciones						Por Devengar	Devengado por Ejercer
K0352	Mantenimiento de vialidades mediante el bacheo en tramos aislados con mezcla asfáltica, en camino principal de la rancharía Medellín y Pigua 3ra sección, del municipio de Centro	0.00	754,993.53	5,255.89	749,737.64	0.00	0.00	0.00	749,737.64	749,737.64	0.00
K0353	Mantenimiento de vialidades mediante el bacheo en tramos aislados con mezcla asfáltica, en camino principal de la rancharía Ixtacomitán 2da sección, del municipio de Centro	0.00	1,485,671.22	745,430.27	740,240.95	0.00	0.00	0.00	740,240.95	740,240.95	0.00
K0354	Mantenimiento de vialidades mediante el bacheo en tramos aislados con mezcla asfáltica, en camino principal de la rancharía Río Tinto 3ra sección, del municipio de Centro	0.00	2,032,459.20	1,019,779.20	1,012,680.00	0.00	0.00	0.00	1,012,680.00	1,012,680.00	0.00
K0355	Mantenimiento de vialidades mediante el bacheo en tramos aislados con mezcla asfáltica, en camino al manzano de la Villa Playas del Rosario	0.00	1,753,560.63	879,842.83	873,717.80	0.00	0.00	0.00	873,717.80	873,717.80	0.00
K0356	Mantenimiento de vialidades mediante el bacheo en tramos aislados con mezcla asfáltica, en camino principal de la rancharía Cuapinol, del municipio de Centro	0.00	2,303,453.76	1,155,749.76	1,147,704.00	0.00	0.00	0.00	1,147,704.00	1,147,704.00	0.00
K0357	Mantenimiento de vialidades mediante el bacheo en tramos aislados con mezcla asfáltica, en camino principal de la rancharía Estanzuela 1ra sección, del municipio de Centro	0.00	1,831,471.57	918,934.37	912,537.20	0.00	0.00	0.00	912,537.20	912,537.20	0.00
K0359	Construcción de pavimento de concreto asfáltico en caliente, en calle Jilguero, en la Ra. Huapinol, municipio de Centro, Tabasco	0.00	3,841,181.49	0.00	3,841,181.49	0.00	0.00	0.00	3,841,181.49	0.00	0.00
K0360	Construcción de pavimento de concreto asfáltico en caliente, en callejón Don Lacho, en la Ra. Ixtacomitán 5ta. Sección, municipio de Centro, Tabasco	0.00	3,721,871.80	0.00	3,721,871.80	0.00	0.00	0.00	3,721,871.80	0.00	0.00
K0361	Reconstrucción de pavimento de concreto hidráulico, guarderías y banquetas en calle Primera del Monal, Colonia Gaviotas Sur, en la Ciudad de Villahermosa, municipio de Centro, Tabasco	0.00	8,111,564.97	0.00	8,111,564.97	0.00	0.00	0.00	8,111,564.97	8,087,207.25	0.00
K0362	Rehabilitación de pavimentación con asfalto en Centro, Localidad Boquerón 3ra sección (El Guanaj), asentamiento camino principal	0.00	3,156,370.00	0.00	3,156,370.00	0.00	0.00	0.00	3,156,370.00	3,140,179.08	0.00
K0366	Construcción de pavimentación con concreto hidráulico en Centro, Localidad Parrilla II, asentamiento calle Senda de la Higuera.	0.00	1,588,744.51	0.00	1,588,744.51	0.00	0.00	0.00	1,588,744.51	1,573,804.02	0.00
K0367	Construcción de guarderías y banquetas en Centro, Localidad Parrilla II, asentamiento calle entrada a los Claustro.	0.00	1,843,472.88	0.00	1,843,472.88	0.00	0.00	0.00	1,843,472.88	0.00	0.00
K0369	Construcción de pavimentación de concreto hidráulico en Centro, localidad Oculitzapotlán Asentamiento calle General Ignacio Zaragoza	0.00	1,879,994.98	0.00	1,879,994.98	0.00	0.00	0.00	1,879,994.98	0.00	0.00
K0372	Mantenimiento de vialidades mediante el bacheo en tramos aislados con mezcla asfáltica en frío, en diversas calles y avenidas del sector VIII, de la Cd. de Villahermosa	0.00	539,349.89	0.00	539,349.89	0.00	0.00	0.00	539,349.89	535,595.20	0.00
K0373	Mantenimiento de vialidades mediante el bacheo en tramos aislados con mezcla asfáltica, en Periférico Carlos Pellicer Cámara, da Av. Samarkanda a puente T.E.C. Milenio; de la Cd. de Villahermosa	0.00	10,167,316.46	4,161,950.08	6,005,366.40	0.00	0.00	0.00	6,005,366.40	5,963,560.00	0.00
K0374	Mantenimiento de vialidades mediante el bacheo en tramos aislados con mezcla asfáltica en frío, en diversas calles y avenidas de los sectores I, II, III y IV; de la Cd. de Villahermosa	0.00	18,444,308.22	7,550,103.34	10,894,204.88	0.00	0.00	0.00	10,894,204.88	10,818,364.80	0.00
K0384	Mantenimiento de carpeta de concreto asfáltico en caliente en la calle Campo Cunduacán, del Fracc. Carrizal, ciudad de Villahermosa, Tabasco	0.00	2,716,935.91	623,693.72	2,093,242.19	0.00	0.00	0.00	2,093,242.19	2,088,963.25	0.00
K0385	Mantenimiento de carpeta de concreto asfáltico en caliente en la Av. Gregorio Méndez Magaña, colonia Centro, ciudad de Villahermosa, Tabasco	0.00	9,110,264.86	2,062,311.34	7,047,953.52	0.00	0.00	0.00	7,047,953.52	6,995,878.80	0.00
K0386	Mantenimiento de carpeta de concreto asfáltico en caliente, en Periférico Carlos Pellicer Cámara, colonia Asunción Castellanos, ciudad de Villahermosa, Tabasco	0.00	4,623,457.51	0.00	4,623,457.51	0.00	0.00	0.00	4,623,457.51	4,582,772.03	0.00
K0387	Mantenimiento de vialidades con concreto hidráulico, mediante el bacheo en tramos aislados, en el periférico Carlos Pellicer Cámara, en el fraccionamiento Pagés Llergo, de la ciudad de Villahermosa, Tabasco	0.00	1,053,012.71	232,600.65	820,412.06	0.00	0.00	0.00	820,412.06	806,889.09	0.00
K0388	Mantenimiento de carpeta de concreto asfáltico en caliente, en tramo uno de la Av. Paseo Tabasco, colonia Tabasco 2000, ciudad de Villahermosa, Tabasco	0.00	1,155,864.38	0.00	1,155,864.38	0.00	0.00	0.00	1,155,864.38	0.00	0.00
K0389	Mantenimiento de carpeta de concreto asfáltico en caliente, en carril de incorporación a la Av. Paseo Tabasco, colonia Tabasco 2000, ciudad de Villahermosa, Tabasco	0.00	413,479.94	0.00	413,479.94	0.00	0.00	0.00	413,479.94	412,522.42	0.00
K0390	Mantenimiento de vialidades mediante el bacheo en tramos aislados con mezcla asfáltica en frío, en diversas calles y avenidas de los sectores V, VI, VII, IX y X; de la Cd. de Villahermosa	0.00	8,057,116.72	3,298,149.12	4,758,969.60	0.00	0.00	0.00	4,758,969.60	4,725,840.00	0.00
K0391	Mantenimiento de carpeta de concreto asfáltico en caliente, en tramo dos de la Av. Paseo Tabasco, colonia Tabasco 2000, ciudad de Villahermosa, Tabasco	0.00	1,404,892.07	0.00	1,404,892.07	0.00	0.00	0.00	1,404,892.07	1,401,592.92	0.00

0902

**H. Ayuntamiento Constitucional de Centro**  
**GASTO POR PROGRAMAS Y PROYECTOS**  
DEL 01/01/2022 AL 30/06/2022

P.P	U.R.	Descripción	Autorizado	Adecuaciones		Modificado	Devengado	Ejercido	Pagado	SubEjercicio	Saldos	
				Ampliaciones	Reducciones						Por Devengar	Devengado por Ejercer
K0392		Mantenimiento de vialidades con concreto hidráulico, en calle Almendros del Fracc. Lago de las Ilusiones, de la ciudad de Villahermosa, Tabasco	0.00	2,707,235.01	518,402.32	2,088,832.69	0.00	0.00	0.00	2,088,832.69	2,080,585.20	0.00
K0384		Mantenimiento de carpeta de concreto asfáltico en caliente, en calle Plutarco Elías Calles, en Villa Playas del Rosario, del municipio de Centro, Tabasco	0.00	7,218,575.77	3,593,247.51	3,625,429.26	0.00	0.00	0.00	3,625,429.26	3,593,247.51	0.00
K0400		Mantenimiento de carpeta de concreto asfáltico en caliente, en calle Subteniente García y Graf. Emiliano Zapata, en Villa Playas del Rosario, del municipio de Centro, Tabasco	0.00	1,747,249.49	0.00	1,747,249.49	0.00	0.00	0.00	1,747,249.49	0.00	0.00
K0401		Mantenimiento de carpeta de concreto asfáltico en caliente, en camino Eleuterio Vilamil de la ranchería La Lima, del municipio de Centro, Tabasco	0.00	1,688,101.81	832,033.12	856,068.69	0.00	0.00	0.00	856,068.69	832,033.12	0.00
K0402		Construcción de pavimento de concreto hidráulico, en calle Cuauhtémoc, en Villa Ocuilzapatlán, del municipio de Centro, Tabasco	0.00	1,736,502.85	0.00	1,736,502.85	0.00	0.00	0.00	1,736,502.85	0.00	0.00
K0403		Construcción de pavimento de concreto hidráulico, en calle Francisco Hernández Méndez, en Villa Ocuilzapatlán, del municipio de Centro, Tabasco	0.00	3,003,764.66	0.00	3,003,764.66	0.00	0.00	0.00	3,003,764.66	0.00	0.00
K0404		Mantenimiento de carpeta de concreto asfáltico en caliente, en Av. Revolución Mexicana, en Villa Playas del Rosario, del municipio de Centro, Tabasco	0.00	790,991.77	0.00	790,991.77	0.00	0.00	0.00	790,991.77	0.00	0.00
K0406		Mantenimiento de carpeta de concreto asfáltico en caliente, en camino Antonio Galán de la ranchería La Lima, del municipio de Centro, Tabasco	0.00	7,552,567.54	3,760,027.35	3,802,540.19	0.00	0.00	0.00	3,802,540.19	3,760,027.35	0.00
K0407		Rehabilitación de calles con materiales pétreos del municipio de Centro, Tabasco, en calle Venustiano Carranza y diversas callejones, Ra. Aniceto	0.00	877,235.91	0.00	877,235.91	0.00	0.00	0.00	877,235.91	49,500.00	0.00
K0408		Rehabilitación de calles con materiales pétreos del municipio de Centro, Tabasco, diversas localidades	0.00	883,208.11	0.00	883,208.11	22,580.93	0.00	0.00	860,627.18	499,978.12	22,580.93
K0413		Rehabilitación de pavimento y banquetas en esplanamiento del Palacio Municipal	0.00	435,599.61	0.00	435,599.61	58,336.39	0.00	0.00	377,263.22	257,772.11	58,336.39
K0441		Reconstrucción de pavimento de concreto asfáltico en prolongación de Avenida México, del Fraccionamiento Plaza Villahermosa, de la Colonia Sabina, en la Ciudad de Villahermosa, Municipio de Centro, Tabasco	0.00	2,300,000.00	0.00	2,300,000.00	0.00	0.00	0.00	2,300,000.00	0.00	0.00
K0444		Construcción de pavimento de concreto hidráulico, en calle Ignacio Allende, en la Villa Ocuilzapatlán, Municipio de Centro, Tabasco	0.00	1,966,821.85	0.00	1,966,821.85	0.00	0.00	0.00	1,966,821.85	0.00	0.00
K0445		Construcción de pavimento de concreto hidráulico y guarniciones, en calle Primavera, en la Re. Anecete Canabal 1e. Sección, Municipio de Centro, Tabasco	0.00	1,991,404.96	0.00	1,991,404.96	0.00	0.00	0.00	1,991,404.96	0.00	0.00
K0446		Reconstrucción de pavimento de concreto asfáltico, en circuito interior Periférico Carlos Peñiczer Cámara, entre prolongación Avenida Samarkanda y calle Silo Grande, (carri central derecha), en la Ciudad de Villahermosa, Municipio de Centro, Tabasco	0.00	1,720,000.00	0.00	1,720,000.00	0.00	0.00	0.00	1,720,000.00	0.00	0.00
K0447		Reconstrucción de pavimento de concreto hidráulico, guarniciones y banquetas, en cerrada Ticomán de la Colonia Infonavit, Ciudad Industrial, en la Ciudad de Villahermosa, Municipio de Centro, Tabasco	0.00	2,108,156.24	0.00	2,108,156.24	0.00	0.00	0.00	2,108,156.24	0.00	0.00
K0448		Reconstrucción de pavimento de concreto hidráulico, guarniciones y banquetas, en calle Cholula de la Colonia Infonavit Ciudad Industrial, en la Ciudad de Villahermosa, Municipio de Centro, Tabasco	0.00	1,575,084.33	0.00	1,575,084.33	0.00	0.00	0.00	1,575,084.33	0.00	0.00
K0449		Reconstrucción de pavimento de concreto asfáltico, en calle José Mariscal, Colonia José María Pino Suárez, en la Ciudad de Villahermosa, Municipio de Centro, Tabasco	0.00	1,350,000.00	0.00	1,350,000.00	0.00	0.00	0.00	1,350,000.00	0.00	0.00
K0450		Reconstrucción de pavimento de concreto hidráulico, en calle Tulipanes, del fraccionamiento Lago de las Ilusiones, en la Ciudad de Villahermosa, Municipio de Centro, Tabasco	0.00	803,125.68	0.00	803,125.68	0.00	0.00	0.00	803,125.68	0.00	0.00
K0478		Construcción de pavimento de concreto hidráulico en el municipio de Centro, Villa Ocuilzapatlán, calle Reforma acceso al Jardín de Niños	0.00	1,449,500.80	0.00	1,449,500.80	0.00	0.00	0.00	1,449,500.80	0.00	0.00
K0479		Construcción de pavimento de concreto hidráulico en el municipio de Centro, Villa Ocuilzapatlán, calle Reforma acceso al Jardín de Niños	0.00	2,174,401.19	0.00	2,174,401.19	0.00	0.00	0.00	2,174,401.19	0.00	0.00
K0541		Rehabilitación Andador urbano y/o escalinata en Centro, localidad Villahermosa, asentamiento Prolongación Emilio Carranza de la Colonia Espejo I	0.00	0.00	0.00	0.00	0.00	0.00	0.00	0.00	0.00	0.00
K0242(K0500)		Rehabilitación del sistema de alumbrado público con tecnología LED en la ranchería Rie Viejo 1ra sección del municipio de Centro, Tabasco	0.00	1,659,108.39	0.01	1,659,108.38	1,659,108.38	1,659,108.36	1,659,108.38	0.00	0.00	0.00
K0243(K0501)		Rehabilitación del sistema de alumbrado público con tecnología LEO en ranchería Corregidora 3ra sección del municipio de Centro, Tabasco	0.00	671,703.80	0.00	671,703.80	671,703.80	671,703.80	671,703.80	0.00	0.00	0.00
K0244(K0502)		Rehabilitación del sistema de alumbrado público de luminarias con tecnología LED	0.00	1,289,671.30	0.00	1,289,671.30	1,289,671.30	1,289,671.30	1,289,671.30	0.00	0.00	0.00

0503

**H. Ayuntamiento Constitucional de Centro**  
**GASTO POR PROGRAMAS Y PROYECTOS**  
DEL 01/01/2022 AL 30/06/2022

P.F. U.R.	Descripción	Autorizado	Adecuaciones		Modificado	Devengado	Ejercido	Pagado	SubEjercicio	Saldo	
			Ampliaciones	Reducciones						Por Devengar	Devengado por Ejecutar
	en la Villa Tamulte de las Sabanas del municipio de Centro, Tabasco										
K0245(K0503)	Rehabilitación del sistema de alumbrado público de luminarias con tecnología LED en la rancharía Buena Vista Río Nuevo 2da. Sección del municipio de Centro, Tabasco	0.00	1,645,674.31	0.18	1,645,674.13	1,645,674.13	1,645,674.13	1,645,674.13	0.00	0.00	0.00
K0246(K0504)	Rehabilitación del sistema de alumbrado público de luminarias con tecnología LED en la ciudad de Villahermosa, (diferentes colonias) del municipio de Centro, Tabasco	0.00	2,021,580.14	9,608.98	2,011,971.16	2,011,971.16	2,011,971.16	2,011,971.16	0.00	0.00	0.00
K0247(K0505)	Rehabilitación del sistema de alumbrado público de luminarias con tecnología LED en la Villa Macultepec del municipio de Centro, Tabasco	0.00	1,376,992.79	0.01	1,376,992.78	1,376,992.78	1,376,992.78	1,376,992.78	0.00	0.00	0.00
K0248(K0506)	Rehabilitación del sistema de alumbrado público de luminarias con tecnología LED en la Villa Playas del Rosario del municipio de Centro, Tabasco	0.00	1,753,146.92	0.00	1,753,146.92	1,753,146.92	1,753,146.92	1,753,146.92	0.00	8.00	0.00
K0261(K0517)	Rehabilitación del alumbrado público Boulevard del aeropuerto	0.00	889,006.53	2,256.90	886,749.63	886,749.63	886,749.63	886,749.63	0.00	0.00	0.00
K0363	Rehabilitación del alumbrado Público en Centro, Localidad Villahermosa, asentamiento Parque Graciela Pintado de Madrazo, Colonia Villa Las Flores	0.00	3,527,594.80	0.00	3,527,594.80	0.00	0.00	0.00	3,527,594.80	0.00	0.00
K0371	Rehabilitación del alumbrado público en Centro, localidad Villahermosa, asentamiento Centro Histórico, colonia Centro	0.00	3,075,678.46	0.00	3,075,678.46	0.00	0.00	0.00	3,075,678.46	0.00	0.00
K0463	Proyecto ejecutivo de la ampliación del alumbrado público del boulevard del aeropuerto entronque con el libramiento	0.00	207,036.80	0.00	207,036.80	0.00	0.00	0.00	207,036.80	0.00	0.00
K0464	Proyecto ejecutivo de la rehabilitación del alumbrado público en distribuidor via Villahermosa-Teapa	0.00	207,036.80	0.00	207,036.80	0.00	0.00	0.00	207,036.80	0.00	0.00
K0465	Proyecto ejecutivo de la ampliación del alumbrado público salida a Frontera del reclusorio hasta el libramiento	0.00	207,036.80	0.00	207,036.80	0.00	0.00	0.00	207,036.60	0.00	0.00
K0466	Proyecto ejecutivo de la ampliación del alumbrado público salida a Cárdenas del puente de los monos hasta el libramiento	0.00	207,036.80	0.00	207,036.80	0.00	0.00	0.00	207,036.80	0.00	0.00
K0467	Proyecto ejecutivo de la ampliación del alumbrado público en distribuidor via la Pigua, Cd. Villahermosa	0.00	207,036.80	0.00	207,036.80	0.00	0.00	0.00	207,036.80	0.00	0.00
<b>K008</b>	<b>Infraestructura para la Salud</b>	0.00	<b>3,378,548.80</b>	<b>0.08</b>	<b>3,378,540.88</b>	<b>0.00</b>	<b>0.00</b>	<b>0.80</b>	<b>3,378,540.88</b>	<b>8.00</b>	<b>8.08</b>
K0365	Rehabilitación de Centro de Salud en Centro, localidad Ocuilzapotlán, Asentamiento Lomas II de Ocuilzapotlán	0.00	600,462.14	0.00	600,462.14	0.00	0.00	0.00	600,462.14	0.00	0.00
K0458	Rehabilitación de Centro de salud o unidad médica en Centro, Localidad Tumbulushet	0.00	1,349,245.08	0.00	1,349,245.08	0.00	0.00	0.00	1,349,245.08	0.00	0.00
K0460	Rehabilitación de Centro de salud o unidad médica en Centro, localidad Pablo L. Sidar	0.00	1,428,833.58	0.00	1,428,833.58	0.00	0.00	0.00	1,428,833.58	0.00	0.00
K0544	Rehabilitación de Centro de salud o unidad médica en Centro, localidad Villahermosa, asentamiento CESSA Dr. Maximiliano Dorantes, Colonia Alasia de Serra	0.00	0.00	0.00	0.00	0.00	0.00	0.00	0.00	0.00	0.00
<b>K812</b>	<b>Edificios Públicos</b>	0.80	<b>5,855,517.82</b>	<b>1,324,041.62</b>	<b>4,531,476.20</b>	<b>3,890,819.80</b>	<b>3,098,619.80</b>	<b>3,890,819.80</b>	<b>1,440,856.40</b>	<b>1,426,292.52</b>	<b>8.00</b>
K0259(K0518)	Refuerzo estructural en sistema tridiosa en el sótano, reparación de techumbre en azotea y mantenimiento preventivo y correctivo a instalaciones eléctricas de baja tensión y transformadores del Palacio Municipal de Centro, Colonia Tabasco 2000, Villahermosa, Tabasco	0.00	4,414,661.42	1,324,041.62	3,090,619.80	3,090,619.80	3,090,619.80	3,090,619.80	0.00	0.00	0.00
K0409	Elaboración de proyecto ejecutivo estructural para la estación de transferencia, ubicada en la rancharía Anacleto Canabal 3ra, Sección, Centro, Tabasco	0.00	527,858.01	0.00	527,858.01	0.00	0.00	0.00	527,858.01	518,311.39	0.00
K0410	Dictamen de seguridad estructural del edificio existente del Palacio Municipal de Centro, Villahermosa, Tabasco	0.00	485,460.01	0.00	485,460.01	0.00	0.00	0.00	485,460.01	482,493.30	0.00
K0415	Estructura metálica en techado de área de equipo hidroneumático, losa en área de medidores y pintura en barda perimetral de mercado de Ocuilzapotlán	0.00	427,538.38	0.00	427,538.38	0.00	0.00	0.00	427,538.38	425,487.93	0.00
K0539	Rehabilitación del mercado público en Centro, localidad Villahermosa, asentamiento calle Buena Vista, colonia Alasia de Serra, mercado Tabasco Avanza	0.00	0.00	0.00	0.00	0.00	0.00	0.00	0.00	0.00	0.00
K0540	Rehabilitación del mercado público Coronel Gregorio Méndez Magaña en Centro, localidad Villahermosa, asentamiento Colonia Guayabal	0.00	0.00	0.00	0.00	0.00	0.00	0.00	0.00	0.00	0.00
<b>K014</b>	<b>Mejoramiento integral de la Infraestructura Educativa, Cultural y Deportiva</b>	0.00	<b>3,988,412.04</b>	<b>0.88</b>	<b>3,806,412.04</b>	<b>0.00</b>	<b>0.00</b>	<b>0.00</b>	<b>3,986,412.04</b>	<b>0.80</b>	<b>0.80</b>
K0538	Rehabilitación de Espacio multideportivo en Centro, localidad Villahermosa, asentamiento calle General Ignacio Zaragoza, colonia Centro, GYM Ateneo	0.00	0.00	0.00	0.00	0.00	0.00	0.00	0.00	0.00	0.00
K0368	Rehabilitación de Centro Cultural y/o Artístico en Centro, localidad Buena Vista 2da. Sección,	0.00	1,975,583.83	0.00	1,975,583.83	0.00	0.00	0.00	1,975,583.83	0.00	0.00

7050

H. Ayuntamiento Constitucional de Centro  
GASTO POR PROGRAMAS Y PROYECTOS  
DEL 01/01/2022 AL 30/06/2022

P.P	U.R.	Descripción	Autorizado	Adecuaciones		Modificado	Devengado	Ejercido	Pagado	SubEjercie	Seídos	
				Ampliaciones	Reduclonas						Por Devengar	Devengado por Ejercor
		asentamiento Casa de Arte										
		K0395Rehabilitación de cancha en Centro, localidad Villahermosa, asentamiento cancha de usos múltiples Colonia López Mateos	0.00	1,930,828.21	0.00	1,930,828.21	0.00	0.00	0.00	1,930,828.21	0.00	0.00
<b>K023</b>		<b>Tecnologías de la información</b>	<b>0.00</b>	<b>386,975.50</b>	<b>3,525.14</b>	<b>383,450.36</b>	<b>344,081.62</b>	<b>344,081.62</b>	<b>344,081.62</b>	<b>39,368.74</b>	<b>38,648.74</b>	<b>0.00</b>
		K0542Equipamiento de tecnologías de la información.	0.00	0.00	0.00	0.00	0.00	0.00	0.00	0.00	0.00	0.00
		K0284Equipamiento para la Coordinación de Salud.	0.00	338,648.74	0.00	338,648.74	299,280.00	299,280.00	299,280.00	39,368.74	38,648.74	0.00
		K0289Licencias de Softwares para la Secretaría Técnica	0.00	48,326.76	3,525.14	44,801.62	44,801.62	44,801.62	44,801.62	0.00	0.00	0.00
<b>K024</b>		<b>Adquisiciones Bienes Muebles</b>	<b>1,707,623.77</b>	<b>14,602,024.78</b>	<b>328,367.50</b>	<b>15,981,280.97</b>	<b>3,887,761.76</b>	<b>3,560,145.39</b>	<b>2,910,956.39</b>	<b>12,083,519.21</b>	<b>5,817,598.25</b>	<b>337,616.37</b>
		K0290Adquisición de equipos para la Dirección de Finanzas	0.00	111,732.65	52,170.25	59,562.40	59,562.40	59,562.40	59,562.40	0.00	0.00	0.00
		K0291Equipamiento para la Dirección de Finanzas.	0.00	819,323.15	14,323.15	805,000.00	800,972.89	800,972.89	800,972.89	4,027.11	0.00	0.00
		K0321Adquisición de vehículo	0.00	288,000.00	0.00	288,000.00	259,600.00	259,600.00	259,600.00	28,400.00	0.00	0.00
		K0459Equipos de aire acondicionado y mobiliario para la Dirección de Finanzas	0.00	96,768.28	0.00	96,768.28	96,759.08	0.00	0.00	9.20	0.00	96,759.08
		K0543Adquisición de bienes para la Dirección de Finanzas.	0.00	0.00	0.00	0.00	0.00	0.00	0.00	0.00	0.00	0.00
		K0484Equipamiento para la Dirección de Programación	0.00	22,000.00	0.00	22,000.00	0.00	0.00	0.00	22,000.00	0.00	0.00
		K0042Equipo de computo y video para la Contraloría Municipal	183,797.33	0.00	0.00	183,797.33	87,477.88	87,477.88	87,477.88	96,319.45	0.00	0.00
		K0292Equipamiento para la Contraloría Municipal	0.00	0.00	0.00	0.00	0.00	0.00	0.00	0.00	0.00	0.00
		K0307Programa de equipamiento del Centro acucotca municipal	0.00	150,411.00	0.00	150,411.00	30,977.83	30,977.83	30,977.83	119,433.17	0.00	0.00
		K0485Adquisición de toldos	0.00	381,704.24	0.00	361,704.24	0.00	0.00	0.00	361,704.24	0.00	0.00
		K0301Adquisición de vehículo	0.00	910,000.00	3,600.00	906,400.00	906,400.00	906,400.00	906,400.00	0.00	0.00	0.00
		K0312Equipamiento para la Dirección de Administración	0.00	453,915.58	0.00	453,915.58	82,120.96	82,120.96	0.00	371,794.62	0.00	0.00
		K0335Equipamiento para la Dirección de Administración	0.00	43,388.99	5,220.00	38,168.99	0.00	0.00	0.00	38,168.99	32,201.47	0.00
		K0426Adquisición de vehículos	0.00	1,438,000.00	0.00	1,438,000.00	0.00	0.00	0.00	1,438,000.00	1,422,000.00	0.00
		K0118Mobiliario para la Dirección de Protección Ambiental	120,000.00	0.00	0.00	120,000.00	69,988.60	69,988.60	69,988.60	50,011.40	0.00	0.00
		K0119Bienes informáticos Dirección de Protección Ambiental	180,000.00	0.00	0.00	180,000.00	105,635.40	105,635.40	105,635.40	74,364.60	32,955.38	0.00
		K0120Software Dirección de Protección Ambiental	50,000.00	0.00	0.00	50,000.00	0.00	0.00	0.00	50,000.00	4,807.20	0.00
		K0370Adquisición de equipos de administración para el Sistema Municipal para el Desarrollo Integral de la Familia	0.00	52,000.00	0.00	52,000.00	0.00	0.00	0.00	52,000.00	3,497.98	0.00
		K0296Equipamiento para el Sistema Municipal para el Desarrollo Integral de la Familia	0.00	19,825.00	0.00	19,825.00	12,974.60	12,974.60	12,974.60	6,850.40	0.00	0.00
		K0314Adquisición de equipos de administración para el Sistema Municipal para el Desarrollo Integral de la Familia	0.00	7,800.00	0.00	7,800.00	7,795.20	7,795.20	0.00	4.80	0.00	0.00
		K0316Equipamiento para el Sistema Municipal de Desarrollo Integral de la Familia	0.00	26,000.00	0.00	26,000.00	25,949.20	25,949.20	25,949.20	50.80	0.00	0.00
		K0309Adquisición de switch administrable	0.00	7,402.49	0.00	7,402.49	0.00	0.00	0.00	7,402.49	7,402.49	0.00
		K0442Adquisición de aire acondicionado para SAS	0.00	35,728.00	0.00	35,728.00	0.00	0.00	0.00	35,728.00	35,148.00	0.00
		K0287Adquisición de herramientas y máquinas de herramientas para la Coordinación de Sistema de Agua y Saneamiento	0.00	25,914.40	0.00	25,914.40	25,914.40	25,914.40	25,914.40	0.00	0.00	0.00
		K0294Adquisición de radios y equipo de vigilancia para estaciones de bombeo	0.00	950,350.71	0.00	950,350.71	0.00	0.00	0.00	950,350.71	950,031.70	0.00
		K0411Adquisición de herramientas	0.00	69,600.00	0.00	69,600.00	69,549.70	69,549.70	69,549.70	50.30	0.00	0.00
		K0490Reposición de hipoclorador (EQ3). SAS	0.00	131,300.00	0.00	131,300.00	0.00	0.00	0.00	131,300.00	0.00	0.00
		K0491Reposición de hipoclorador (EQ3). SAS	0.00	131,300.00	0.00	131,300.00	0.00	0.00	0.00	131,300.00	0.00	0.00
		K0493Adquisición de equipos de laboratorio, SAS	0.00	2,949,947.70	0.00	2,949,947.70	0.00	0.00	0.00	2,949,947.70	0.00	0.00
		K0494Adquisición de un equipo de medición ultrasónico portátil	0.00	274,050.00	0.00	274,050.00	0.00	0.00	0.00	274,050.00	0.00	0.00
		K0545Contraloría Social del Programa de Agua Potable, Drenaje y Tratamiento (PRDAGUA 2022)	0.00	0.00	0.00	0.00	0.00	0.00	0.00	0.00	0.00	0.00
		K0546Contraloría Social del Programa de Agua Potable, Drenaje y Tratamiento (PRDAGUA 2022)	0.00	0.00	0.00	0.00	0.00	0.00	0.00	0.00	0.00	0.00
		K0177Equipamiento para el archivo municipal	413,000.00	0.00	0.00	413,000.00	271,898.34	131,081.02	80,775.02	141,101.66	0.00	140,837.32
		K0181Equipamiento del Institute de Planeación y Desarrollo Urbano (2 aires acondicionados)	25,000.00	25,000.00	37,025.40	12,974.60	12,974.60	12,974.60	12,974.60	0.00	0.00	0.00

*[Handwritten signature]*

Ejercicio: 2022

**H. Ayuntamiento Constitucional de Centro**  
**GASTO POR PROGRAMAS Y PROYECTOS**  
 DEL 01/01/2022 AL 30/06/2022

P.P. U.R.	Descripción	Autorizado	Adecuaciones		Modificado	Devengado	Ejercido	Pagado	SubEjercicio	Saldos	
			Ampliaciones	Reducciones						Por Devengar	Devengado per Ejercer
K0183	Equipamiento del Instituto de Planeación y Desarrollo Urbano (Dron DJ + 2 cámaras fotográficas)	131,100.00	53,374.00	31,348.60	153,125.40	0.00	0.00	0.00	153,125.40	67,347.05	0.00
K0443	Equipamiento para el Instituto Municipal de Planeación y Desarrollo Urbano	0.00	20,000.00	0.00	20,000.00	0.00	0.00	0.00	20,000.00	19,999.56	0.00
K0297	Equipamiento para las oficinas de la Coordinación de Salud	0.00	99,346.15	0.00	99,346.15	91,157.18	91,157.18	91,157.18	8,188.97	0.00	0.00
K0375	Equipamiento para la Coordinación de Salud	0.00	80,985.40	0.00	80,985.40	80,985.40	80,985.40	0.00	0.00	0.00	0.00
K0285	Equipamiento para la Coordinación de Limpia y Recolección de Residuos Sólidos	0.00	15,800.00	31.42	15,768.58	15,768.58	15,768.58	15,768.58	0.00	0.00	0.00
K0288	Adquisición de equipo para la Subcoordinación de Barrido	0.00	7,200.00	461.56	6,738.44	6,738.44	6,738.44	6,738.44	0.00	0.00	0.00
K0310	Equipamiento para la Coordinación de Limpia y Recolección de Residuos Sólidos	0.00	128,310.50	0.00	128,310.50	118,946.00	118,946.00	118,946.00	9,364.50	0.00	0.00
K0336	Adquisición de camión recolector compactador, con caja rectangular, capacidad 7.65 M3	0.00	3,500,000.00	0.00	3,500,000.00	0.00	0.00	0.00	3,500,000.00	2,685,864.00	0.00
K0383	Equipamiento para la Coordinación de Limpia y Recolección de Residuos Sólidos	0.00	272,000.00	0.00	272,000.00	127,100.00	127,100.00	0.00	144,900.00	135,899.73	0.00
K0337	Equipamiento para la Coordinación de Promoción y Desarrollo Turístico Municipal.	0.00	100,456.02	0.00	100,456.02	100,019.97	0.00	0.00	436.05	0.00	100,019.97
K0416	Equipamiento para la Coordinación de Promoción y Desarrollo Turístico Municipal.	0.00	883,940.58	112,594.80	771,345.78	0.00	0.00	0.00	771,345.78	375,541.25	0.00
K0224	Equipamiento para la Secretaría Técnica	169,726.44	12,039.91	51,222.37	130,543.98	108,743.13	108,743.13	39,044.07	21,800.85	0.00	0.00
K0227	Equipamiento para la Coordinación de Comunicación Social y Relaciones Públicas	300,000.00	0.00	0.00	300,000.00	224,462.78	224,462.78	0.00	75,537.22	38,164.00	0.00
K0330	Equipamiento para la Coordinación de Modernización e Innovación	0.00	6,740.00	0.00	6,740.00	6,739.60	6,739.60	0.00	0.40	0.00	0.00
K0552	Adquisición de Hardware del municipio de Centro	0.00	0.00	0.00	0.00	0.00	0.00	0.00	0.00	0.00	0.00
K0232	Equipamiento para la Coordinación de Asesores	135,000.00	20,369.95	20,369.95	135,000.00	90,549.60	90,549.60	90,549.60	44,450.40	6,738.44	0.00
L081	Obligaciones Jurídicas Ineludibles	12,880,008.80	0.00	0.00	12,000,000.00	600,000.00	688,000.80	600,000.80	11,408,008.00	0.00	0.00
00107	Pago de Obligaciones Jurídicas Ineludibles	12,000,000.00	0.00	0.00	12,000,000.00	600,000.00	600,000.00	600,000.00	11,400,000.00	0.00	0.00
L002	Responsabilidades, Resoluciones Judiciales y Pago de Liquidaciones	16,000,000.00	0.00	0.00	16,000,000.00	0.00	0.00	0.00	16,000,000.00	0.00	0.00
00106	Pago de Laudos	16,000,000.00	0.00	0.00	16,000,000.00	0.00	0.00	0.00	16,000,000.00	0.00	0.00
M001	Apoyo Administrativo	685,687,154.94	100,659,947.85	99,742,884.05	606,614,208.84	251,280,342.38	250,550,962.70	244,797,518.84	355,333,866.54	250,500,926.33	729,379.60
00043	Gastos de administración de La Dirección de Desarrollo	3,792,308.87	1,156,723.56	131,319.96	4,817,712.47	2,238,241.13	2,221,305.13	2,170,952.68	2,579,471.34	2,456,637.77	16,936.00
00044	Gastos de operación de la Dirección de Desarrollo	12,046,989.44	1,892,164.86	4,025,513.55	9,913,640.65	4,618,444.54	4,616,208.66	4,337,911.25	5,295,196.11	5,178,912.97	2,235.88
00416	Gastos de operación de la Dirección de Desarrollo	0.00	0.00	0.00	0.00	0.00	0.00	0.00	0.00	0.00	0.00
00421	Gastos de operación de la Dirección de Desarrollo	0.00	1,841,546.60	0.00	1,841,546.60	0.00	0.00	0.00	1,841,546.60	1,841,546.60	0.00
00069	Gastos de Administración de la Dirección de Educación, Cultura y Recreación	6,060,758.51	59,111.69	130,487.60	5,989,382.60	2,241,692.54	2,241,692.54	2,185,302.25	3,747,690.06	3,747,690.06	0.00
00286	Gastos de operación de Educación, Cultura y Recreación.	0.00	336,984.81	19,403.01	317,581.80	90,975.36	87,358.42	86,732.31	226,808.24	37,280.93	3,616.94
00100	Celebración del Día de la Madre y Día del Padre	4,500,000.00	0.00	0.00	4,500,000.00	4,500,000.00	4,500,000.00	4,500,000.00	0.00	0.00	0.00
00101	Gastos de Administración de la Dirección de Administración	22,858,854.51	4,141,640.23	7,524,262.19	19,476,032.55	9,569,417.39	9,569,417.39	9,286,768.91	9,908,615.16	8,045,177.98	0.00
00102	Gastos de operación de la Dirección de Administración	386,206,270.11	66,277,854.24	89,368,318.43	383,115,605.92	153,699,507.58	153,129,989.49	150,882,961.38	229,416,098.34	137,475,995.94	569,518.00
00103	Pago del servicio de energía eléctrica de los edificios del municipio	13,600,000.00	0.00	11,581,245.14	2,018,754.86	2,018,754.86	1,961,152.69	1,961,152.69	-0.00	0.00	57,601.97
00298	Pago del servicio de energía eléctrica de los edificios del municipio	0.00	11,581,245.14	0.00	11,581,245.14	4,780,972.39	4,765,661.79	4,765,661.79	6,800,272.75	0.00	15,310.60
00104	Gastos de administración de la Dirección de Asuntos Jurídicos	4,210,433.33	664,771.84	108,283.52	4,766,921.65	2,155,874.37	2,155,874.37	2,098,553.30	2,611,047.28	2,611,047.28	0.00
00105	Gastos de operación de la Dirección de Asuntos Jurídicos	8,679,823.91	654,686.37	370,629.43	8,963,880.85	3,438,603.34	3,437,872.90	3,139,406.93	5,525,277.51	5,170,372.44	730.44
00149	Gastos de administración de los Sistemas de Agua y Saneamiento	17,147,630.22	929,152.45	60,728.43	18,016,054.24	6,710,597.54	6,710,597.54	6,573,144.75	11,305,456.70	11,305,456.70	0.00
00160	Gastos de operación del área administrativa del Sistema de Agua y Saneamiento	115,979,482.17	6,924,571.92	6,262,673.78	116,641,380.31	50,847,183.39	50,783,753.71	48,421,377.59	65,794,196.92	64,868,083.18	63,429.68
00470	Portación Municipal al Convenio PROAGUA	0.00	2,445,023.05	0.00	2,445,023.05	0.00	0.00	0.00	2,445,023.05	0.00	0.00
00210	Gastos de administración de la Coordinación de Limpia y Recolección de Residuos Sólidos	10,614,803.87	1,754,671.39	160,028.91	12,209,446.35	4,370,077.87	4,370,077.87	4,287,593.81	7,839,368.48	7,762,724.48	0.00
N001	Desastres naturales	1,000,000.00	8.89	8.80	1,000,000.00	8.80	8.80	0.00	1,000,000.00	8.80	0.00
00010	Fondo municipal para prevención de desastres	1,000,000.00	0.00	0.00	1,000,000.00	0.00	0.00	0.00	1,000,000.00	0.00	0.00
O001	Evaluación y Control	22,450,679.56	2,260,239.69	878,887.23	23,848,832.02	19,310,801.33	19,305,873.86	9,789,961.66	13,529,230.69	13,335,327.96	4,927.47
00040	Gastos de administración de la Contraloría Municipal	7,017,265.32	1,768,304.80	280,886.24	8,504,683.68	4,161,577.80	4,161,577.80	4,052,134.61	4,343,105.88	4,343,105.88	0.00

**H. Ayuntamiento Constitucional de Centro**  
**GASTO POR PROGRAMAS Y PROYECTOS**  
DEL 01/01/2022 AL 30/06/2022

P.P. U.R.	Descripción	Autorizado	Adecuaciones		Modificado	Devengado	Ejercido	Pagado	SubEjercicio	Saldo	
			Ampliaciones	Reducciones						Por Devengar	Devengado por Ejercer
00041	Gastos de operación de la Contraloría Municipal	15,433,414.24	481,735.09	590,000.99	15,325,148.34	6,147,756.13	6,142,828.66	5,736,359.65	9,177,392.21	8,963,522.08	4,927.47
00340	Gastos de operación de la Contraloría Municipal	0.00	10,200.00	0.00	10,200.00	1,467.40	1,467.40	1,467.40	8,732.60	8,700.00	0.00
<b>O882</b>	<b>Transparencia y rendición de cuentas</b>	<b>5,724,508.94</b>	<b>179,178.73</b>	<b>212,533.30</b>	<b>5,691,164.37</b>	<b>2,168,975.73</b>	<b>2,168,975.73</b>	<b>2,074,069.71</b>	<b>3,522,178.64</b>	<b>3,146,979.77</b>	<b>8.00</b>
00174	Gastos de administración de la Coordinación de Transparencia y Acceso a la Información Pública	1,970,233.91	8,086.45	56,773.90	1,921,546.56	699,730.75	699,730.75	685,945.96	1,221,815.81	1,221,815.81	0.00
00175	Gastos de operación de la Coordinación de Transparencia y Acceso a la Información Pública	3,284,225.03	84,324.56	68,991.78	3,299,557.81	1,330,703.34	1,330,703.34	1,249,605.78	1,968,854.47	1,911,011.96	0.00
00176	Gasto de operación del archivo municipal	470,050.00	86,767.72	66,767.72	470,050.00	138,541.64	138,541.64	136,517.97	331,508.36	14,152.00	0.00
<b>P002</b>	<b>Ordenamiento territorial</b>	<b>10,273,225.51</b>	<b>848,412.05</b>	<b>792,927.16</b>	<b>10,320,710.40</b>	<b>2,098,549.66</b>	<b>2,894,477.54</b>	<b>1,999,219.72</b>	<b>6,222,168.74</b>	<b>2,868,233.24</b>	<b>4,072.12</b>
00178	Gastos de administración del Instituto de Planeación y Desarrollo Urbano del Municipio de Centro Tabasco	1,481,836.52	167,083.69	17,745.35	1,631,174.86	725,164.41	725,164.41	707,304.00	906,010.45	906,010.45	0.00
00179	Gastos de operación del Instituto de Planeación y Desarrollo Urbano del Municipio de Centro Tabasco	3,743,888.99	434,478.36	513,181.81	3,665,185.54	1,366,584.45	1,362,482.33	1,285,094.92	2,298,621.09	1,962,222.79	4,072.12
00180	Programa: Estudios Planes, Programas, Proyectos del Instituto de Planeación y Desarrollo Urbano	5,047,500.00	232,000.00	262,000.00	5,017,500.00	0.00	0.00	0.00	5,017,500.00	0.00	0.00
00425	Gastos de operación del Instituto de Planeación y Desarrollo Urbano del Municipio de Centro Tabasco	0.00	6,850.00	0.00	6,850.00	6,820.60	6,820.60	6,820.80	29.20	0.00	0.00
<b>P005</b>	<b>Política y Gobierno</b>	<b>130,044,369.27</b>	<b>34,049,482.13</b>	<b>22,850,509.72</b>	<b>141,243,341.68</b>	<b>55,349,822.39</b>	<b>55,298,359.58</b>	<b>52,754,870.03</b>	<b>65,893,519.29</b>	<b>82,731,309.41</b>	<b>51,462.81</b>
00001	Gastos de operación de Presidencia	15,604,706.76	301,722.12	781,364.42	15,125,064.46	5,815,642.58	5,807,979.16	5,437,716.43	9,309,421.88	6,961,451.73	7,863.42
00002	Gastos de administración de Presidencia	7,939,339.79	976,778.60	192,274.64	8,723,842.55	3,698,036.84	3,898,036.84	3,795,317.64	4,825,805.71	4,825,805.71	0.00
00003	Gastos de administración de la Secretaría del Ayuntamiento	16,243,315.70	2,187,278.92	320,282.46	18,110,312.16	7,720,938.18	7,720,938.18	7,518,817.42	10,389,373.98	10,075,460.26	0.00
00005	Gastos de operación de la Coordinación de Dadaos	10,340,388.00	2,710,684.41	2,776,412.95	10,274,659.46	5,154,298.22	5,154,298.22	5,049,242.94	5,120,361.24	5,078,884.00	0.00
00006	Gastos de operación de la Secretaría del Ayuntamiento	30,878,136.80	2,149,666.88	1,444,306.45	31,583,497.23	12,840,482.50	12,819,276.02	12,119,878.70	18,743,014.73	18,641,446.07	21,206.48
00009	Gastos de operación del Cabildo Municipal	12,034,873.57	810,119.87	1,089,297.82	11,755,695.62	4,515,549.52	4,512,049.54	4,264,251.22	7,240,146.10	7,233,533.12	3,499.98
00004	Gastos de operación de la Coordinación de Asuntos Religiosos	1,293,944.62	48,735.40	46,116.87	1,297,563.35	521,938.02	521,938.02	478,196.10	775,625.33	775,625.33	0.00
00185	Gastos de administración de la Coordinación de Desarrollo Político	1,277,583.34	812,651.33	97,838.48	1,992,596.19	1,039,681.19	1,039,681.19	1,008,189.08	952,915.00	952,915.00	0.00
00186	Gastos de operación de la Coordinación de Desarrollo Político	2,773,854.26	1,172,445.37	138,721.52	3,607,578.11	1,388,837.33	1,388,837.33	1,299,819.37	2,416,740.78	2,395,779.60	447.70
00221	Gastos de administración de la Secretaría Técnica	2,461,608.41	811,537.60	122,016.81	3,151,129.40	1,644,044.97	1,644,044.97	1,597,245.31	1,507,084.43	1,506,860.79	0.00
00222	Gastos de operación de la Secretaría Técnica	5,025,466.03	1,138,574.07	1,125,251.02	5,038,789.08	1,768,762.36	1,768,782.36	1,651,615.02	3,270,066.72	3,109,680.58	0.00
00223	Licencias de software	48,326.76	0.00	48,326.76	0.00	0.00	0.00	0.00	0.00	0.00	0.00
00225	Gastos de administración de la Coordinación de Comunicación Social y Relaciones Públicas	5,027,369.45	396,048.90	180,269.54	5,243,168.81	2,198,217.55	2,196,217.55	2,153,039.74	3,044,951.26	3,044,951.26	0.00
00226	Gastos de operación de la Coordinación de Comunicación Social y Relaciones Públicas	15,542,165.69	19,792,464.10	14,314,606.43	21,019,623.36	4,935,600.56	4,926,375.56	4,548,446.76	16,084,022.60	14,079,373.62	9,425.00
00230	Gastos de administración de la Coordinación de Asesores	1,561,035.05	694,509.02	98,175.87	2,157,368.20	1,188,755.94	1,184,811.94	1,148,234.33	968,612.26	968,056.26	3,944.00
00231	Gastos de operación de la Coordinación de Asesores	1,807,235.84	43,665.34	69,347.48	1,781,753.70	685,604.77	685,604.77	636,924.14	1,096,148.93	1,078,039.72	0.00
00233	Materiales para adecuación de oficinas	185,000.00	1,200.00	5,700.00	160,500.00	33,211.86	27,935.63	27,935.63	147,286.14	3,446.36	5,278.23
<b>P809</b>	<b>Administración Financiera</b>	<b>160,845,666.03</b>	<b>33,814,196.74</b>	<b>48,329,892.81</b>	<b>146,329,881.96</b>	<b>73,767,702.13</b>	<b>73,676,673.83</b>	<b>72,158,585.78</b>	<b>72,562,169.63</b>	<b>50,340,236.55</b>	<b>91,026.30</b>
00017	Aportación Municipal al Convenio CAPUFE	8,638,502.58	3,966,790.78	3,966,790.78	8,638,502.58	4,051,791.00	4,051,791.00	4,051,791.00	4,586,711.58	0.00	0.00
00019	Gastos de operación de la Dirección de Finanzas	53,892,084.23	2,671,006.63	4,869,465.36	51,693,625.50	20,782,876.42	20,691,848.12	19,518,209.79	30,910,749.08	29,893,963.76	91,028.30
00325	Devolución de recursos del Convenio del Fondo para Entidades Federativas y Municipio Productores de Hidrocarburos remanente	0.00	238,779.20	0.00	238,779.20	238,779.20	238,779.20	238,779.20	0.00	0.00	0.00
00326	Devolución de recursos Ramo 33 Fondo III remanente	0.00	3,169,039.82	0.00	3,169,039.82	3,169,039.82	3,169,039.82	3,169,039.82	0.00	0.00	0.00
00327	Devolución de recursos Ramo 33 Fondo IV remanente	0.00	731,776.76	0.00	731,776.76	731,776.76	731,776.76	731,776.76	0.00	0.00	0.00
00018	Gastos de administración de la Dirección de Finanzas	68,315,099.22	23,016,805.55	20,966,296.42	70,365,608.35	44,793,438.93	44,793,438.93	44,448,989.13	25,572,169.42	20,446,272.79	0.00
00068	Aportación a convenios	30,000,000.00	0.00	18,507,440.25	11,492,559.75	0.00	0.00	0.00	11,492,559.75	0.00	0.00
<b>P018</b>	<b>Administración Programática y Presupuestal</b>	<b>241,338,152.35</b>	<b>521,441,173.87</b>	<b>669,372,301.60</b>	<b>93,407,824.82</b>	<b>6,235,793.73</b>	<b>6,229,768.69</b>	<b>5,972,325.31</b>	<b>87,171,230.88</b>	<b>15,728,605.63</b>	<b>6,025.04</b>
00036	Gastos de administración de la Dirección de Programación	5,116,078.57	16,943,584.40	13,995,751.51	10,063,912.46	2,859,276.06	2,858,668.22	2,784,661.68	7,204,636.40	7,129,800.71	607.84

Ejercicio: 2022

0907

**H. Ayuntamiento Constitucional de Centro**  
**GASTO POR PROGRAMAS Y PROYECTOS**  
DEL 01/01/2022 AL 30/06/2022


P.P	U.R.	Descripción	Autorizado	Adecuaciones			Devengado	Ejercido	Pagado	SubEjercicio	Saldos	
				Ampliaciones	Reducciones	Modificada					Per Devengar	Devengado por Ejercer
00037		Gastos de operación de la Dirección de Programación	8,131,707.30	39,465,960.06	35,273,419.79	12,324,247.57	3,376,517.67	3,371,100.47	3,187,463.63	8,947,729.90	8,598,804.92	5,417.20
00471		Asignaciones de PROAGUA Municipal	0.00	2,445,023.05	1,563,268.05	881,755.00	0.00	0.00	0.00	881,755.00	0.00	0.00
00025		Asignaciones para inversión del fondo de Hidrocarburos Regiones Maritimas	44,240,182.88	0.00	23,695,417.08	20,544,765.80	0.00	0.00	0.00	20,544,765.80	0.00	0.00
00026		Asignaciones de Ingresos Propios	5,943.98	49,720,817.95	49,601,673.79	125,088.14	0.00	0.00	0.00	125,088.14	0.00	0.00
00027		Asignaciones de Participaciones	508,648.84	9,728,839.68	9,641,788.03	595,700.49	0.00	0.00	0.00	595,700.49	0.00	0.00
00028		Asignaciones para inversión del fondo de PROAGUA	17,785,783.30	5,440,330.25	22,042,018.54	1,184,095.01	0.00	0.00	0.00	1,184,095.01	0.00	0.00
00029		Asignaciones del fondo de Productos Financieros de Convenios	132,200.00	0.00	132,200.00	0.00	0.00	0.00	0.00	0.00	0.00	0.00
00030		Asignaciones para inversión del fondo del CAPUFE	19,031,897.64	10,483,113.73	29,489,211.32	25,800.05	0.00	0.00	0.00	25,800.05	0.00	0.00
00031		Asignaciones del Convenio de Colaboración Fiscal	2,517,155.03	0.00	2,517,155.03	0.00	0.00	0.00	0.00	0.00	0.00	0.00
00032		Asignaciones del Convenio SAPAET	294,937.01	56,000.00	69,600.00	281,337.01	0.00	0.00	0.00	281,337.01	0.00	0.00
00033		Asignaciones para inversión del Ramo 33 Fondo III	122,939,718.16	35,942,335.84	125,701,241.37	33,180,812.63	0.00	0.00	0.00	33,180,812.63	0.00	0.00
00034		Asignaciones del Ramo 33 Fondo IV	37,133.62	29,629,727.33	29,385,505.10	281,355.85	0.00	0.00	0.00	281,355.85	0.00	0.00
00035		Asignaciones para inversión del fondo PRDDDER	2,500,000.00	0.00	0.00	2,500,000.00	0.00	0.00	0.00	2,500,000.00	0.00	0.00
00039		Asignaciones para inversión del fondo FISE Bienestar-H. Ayuntamiento	18,096,765.02	0.00	12,397,543.64	5,699,221.38	0.00	0.00	0.00	5,699,221.38	0.00	0.00
00270		Asignaciones para la inversión del Fondo Hidrocarburos Regiones Maritimas remanentes	0.00	1,158,607.35	1,146,548.57	12,058.78	0.00	0.00	0.00	12,058.78	0.00	0.00
00273		Asignaciones de Participaciones remanentes	0.00	342,194.12	260,650.00	81,544.12	0.00	0.00	0.00	81,544.12	0.00	0.00
00274		Asignaciones de Ingresos Propios remanentes	0.00	2,006.02	0.00	2,006.02	0.00	0.00	0.00	2,006.02	0.00	0.00
00275		Asignaciones del Convenio Oficialia remanente	0.00	3,523.54	0.00	3,523.54	0.00	0.00	0.00	3,523.54	0.00	0.00
00276		Asignaciones del Convenio SAPAET remanente	0.00	290.49	0.00	290.49	0.00	0.00	0.00	290.49	0.00	0.00
00277		Asignaciones del Financiamiento 88VA México CP remanente	0.00	1,495,930.49	0.00	1,495,930.49	0.00	0.00	0.00	1,495,930.49	0.00	0.00
00278		Asignaciones para inversión del Fondo de Hidrocarburos Terrestres	0.00	7,452,388.62	3,458,769.72	3,993,618.90	0.00	0.00	0.00	3,993,618.90	0.00	0.00
00279		Asignaciones de Participaciones remanentes	0.00	4,885.29	0.00	4,885.29	0.00	0.00	0.00	4,885.29	0.00	0.00
00280		Asignaciones del Financiamiento 88VA remanente	0.00	1,340.18	0.00	1,340.18	0.00	0.00	0.00	1,340.18	0.00	0.00
00281		Asignaciones de Ingresos Propios remanentes	0.00	3,578,762.04	3,578,762.04	0.00	0.00	0.00	0.00	0.00	0.00	0.00
00282		Asignaciones del Convenio SAPAET remanentes	0.00	274.04	0.00	274.04	0.00	0.00	0.00	274.04	0.00	0.00
00283		Asignaciones del Convenio Oficialia remanente	0.00	100,456.02	100,456.02	0.00	0.00	0.00	0.00	0.00	0.00	0.00
00322		Asignaciones para inversión Convenio Fondo para Entidades Federativas y Municipios Productores de Hidrocarburos remanente	0.00	238,779.20	238,779.20	0.00	0.00	0.00	0.00	0.00	0.00	0.00
00323		Asignaciones para inversión Ramo 33 Fondo III remanente	0.00	3,169,039.82	3,169,039.82	0.00	0.00	0.00	0.00	0.00	0.00	0.00
00324		Asignaciones para inversión Ramo 33 Fondo IV remanente	0.00	731,776.76	731,776.76	0.00	0.00	0.00	0.00	0.00	0.00	0.00
00334		Asignaciones imprevistas FEIEF Rem 2021	0.00	1,845,646.00	1,841,546.60	4,099.40	0.00	0.00	0.00	4,099.40	0.00	0.00
00339		Asignaciones del Convenio Oficialia	0.00	50,400.00	0.00	50,400.00	0.00	0.00	0.00	50,400.00	0.00	0.00
00341		Asignaciones por refinanciamiento crédito largo plazo 88VA México, S.A.	0.00	232,025,321.45	232,025,321.45	0.00	0.00	0.00	0.00	0.00	0.00	0.00
00345		Asignación para inversión Convenio Fondo para Entidades y Municipios Productores de Hidrocarburos	0.00	67,383,820.15	67,314,858.17	68,961.98	0.00	0.00	0.00	68,961.98	0.00	0.00
P011		Modernización administrativa	7,158,338.75	341,485.67	316,640.60	7,183,183.82	2,871,716.05	2,871,716.05	2,747,435.94	4,311,467.77	4,273,721.56	0.00
00228		Gastos de administración de la Coordinación de Modernización e Innovación	3,688,140.19	16,900.59	22,910.25	3,682,130.53	1,394,976.78	1,394,976.78	1,360,771.68	2,287,153.75	2,287,153.75	0.00
00229		Gastos de operación de la Coordinación de Modernización e Innovación	3,470,198.56	324,585.08	293,730.35	3,501,053.29	1,476,739.27	1,476,739.27	1,386,664.26	2,024,314.02	1,966,567.81	0.00
P018		Evaluación del Desempeño	1,200,000.00	0.00	0.00	1,200,000.00	0.00	0.00	0.00	1,200,000.00	0.00	0.00
00038		Programa de evaluación al desempeño	1,200,000.00	0.00	0.00	1,200,000.00	0.00	0.00	0.00	1,200,000.00	0.00	0.00
P025		Impulso a la movilidad urbana	935,295.34	70,514.75	176,496.09	829,314.88	266,006.66	266,006.66	254,927.53	563,307.34	526,788.90	0.00
00187		Gastos de administración de la Coordinación de Movilidad Sustentable y Espacio Público	572,565.42	17,736.09	124,152.63	466,148.88	111,079.62	111,079.62	108,566.35	355,069.26	355,069.26	0.00
00188		Gastos de operación de la Coordinación de Movilidad Sustentable y Espacio Público	362,729.92	52,778.66	52,343.46	363,165.12	154,927.04	154,927.04	146,361.18	208,238.08	171,719.64	0.00

0508




H. Ayuntamiento Constitucional de Centro  
GASTO POR PROGRAMAS Y PROYECTOS  
DEL 01/01/2022 AL 30/06/2022

P.P. U.R.	Descripción	Autorizado	Adecuaciones		Modificado	Devengado	Ejercido	Pagado	SubEjercicio	Saldos	
			Ampliaciones	Reducciones						Por Devengar	Devengado por Ejercer

  
CARLOS FERNANDO JUÁREZ TORRES  
DIRECTOR DE PROGRAMACIÓN

  
MARIANA DEL CARMEN OSUNA HUERTA  
PRESIDENTA MUNICIPAL

  
DANIEL CUERO CABRALES  
SÍNDICO DE HACIENDA