

ESTADO DE ACTIVIDADES  
DEL 01/01/2022 AL 28/02/2022


(Cifras en Pesos)


	2022	2021
<b>INGRESOS Y OTROS BENEFICIOS</b>		
<b>Ingresos de la Gestión</b>	<b>167,459,535.13</b>	<b>454,348,023.99</b>
Impuestos	137,044,367.83	288,441,211.81
Cuotas y Aportaciones de Seguridad Social	0.00	0.00
Contribuciones de Mejoras	0.00	0.00
Derechos	29,403,450.57	161,754,648.52
Productos	263,853.55	727,296.00
Aprovechamientos	747,863.18	3,424,867.66
Ingresos por Venta de Bienes y Prestación de Servicios	0.00	0.00
Ingresos no Comprendidos en las Fracciones de la Ley de Ingresos Causados en Ejercicios Fiscales Anteriores Pendientes de Liquidación o Pago	0.00	0.00
<b>Participaciones, Aportaciones, Convenios, Incentivos Derivados de la Colaboración Fiscal, Fondos Distintos de Aportaciones, Transferencias, Asignaciones, Subsidios y Subvenciones, y Pensiones y Jubilaciones</b>	<b>554,958,517.23</b>	<b>2,663,570,807.40</b>
Participaciones, Aportaciones, Convenios, Incentivos Derivados de la Colaboración Fiscal y Fondos Distintos de Aportaciones	554,958,517.23	2,663,570,807.40
Transferencias, Asignaciones, Subsidios y Otras Ayudas	0.00	0.00
<b>Otros Ingresos y Beneficios</b>	<b>0.00</b>	<b>0.00</b>
Ingresos Financieros	0.00	0.00
Incremento por Variación de Inventarios	0.00	0.00
Disminución del Exceso de Estimaciones por Pérdida o Deterioro u Obsolescencia	0.00	0.00
Disminución del Exceso de Provisiones	0.00	0.00
Otros Ingresos y Beneficios Varios	0.00	0.00
<b>Total de Ingresos y Otros Beneficios</b>	<b>722,418,052.36</b>	<b>3,117,918,831.39</b>
<b>GASTOS Y OTRAS PÉRDIDAS</b>		
<b>Gastos de Funcionamiento</b>	<b>333,652,985.53</b>	<b>2,530,247,929.15</b>
Servicios Personales	246,093,404.53	1,710,817,370.16
Materiales y Suministros	19,334,789.23	198,536,318.25
Servicios Generales	68,224,791.77	620,894,240.74
<b>Transferencias, Asignaciones, Subsidios y Otras Ayudas</b>	<b>62,684,589.97</b>	<b>218,210,884.54</b>
Transferencias Internas y Asignaciones al Sector Público	0.00	0.00
Transferencias al Resto del Sector Público	0.00	0.00
Subsidios y Subvenciones	41,690,868.08	132,022,620.59
Ayudas Sociales	20,666,133.79	83,395,598.57
Pensiones y Jubilaciones	327,588.10	2,522,665.38
Transferencias a Fideicomisos, Mandatos y Contratos Análogos	0.00	0.00
Transferencias a la Seguridad Social	0.00	0.00


ESTADO DE ACTIVIDADES  
DEL 01/01/2022 AL 28/02/2022

(Cifras en Pesos)

	2022	2021
Donativos	0.00	270,000.00
Transferencias al Exterior	0.00	0.00
<b>Participaciones y Aportaciones</b>	<b>0.00</b>	<b>1,176,920.36</b>
Participaciones	0.00	0.00
Aportaciones	0.00	0.00
Convenios	0.00	1,176,920.36
<b>Intereses, Comisiones y Otros Gastos de la Deuda Pública</b>	<b>4,965,863.31</b>	<b>21,078,110.36</b>
Intereses de la Deuda Pública	4,965,863.31	21,078,110.36
Comisiones de la Deuda Pública	0.00	0.00
Gastos de la Deuda Pública	0.00	0.00
Costo por Coberturas	0.00	0.00
Apoyos Financieros	0.00	0.00
<b>Otros Gastos y Pérdidas Extraordinarias</b>	<b>0.00</b>	<b>52,209,949.11</b>
Estimaciones, Depreciaciones, Deterioros, Obsolescencia y Amortizaciones	0.00	51,804,483.08
Provisiones	0.00	0.00
Disminución de Inventarios	0.00	0.00
Aumento por Insuficiencia de Estimaciones por Pérdida o Deterioro y Obsolescencia	0.00	0.00
Aumento por Insuficiencia de Provisiones	0.00	0.00
Otros Gastos	0.00	405,466.03
<b>Inversión Pública</b>	<b>0.00</b>	<b>84,138,936.01</b>
Inversión Pública no Capitalizable	0.00	84,138,936.01
<b>Total de Gastos y Otras Pérdidas</b>	<b>401,303,438.81</b>	<b>2,907,062,729.53</b>
<b>Resultados del Ejercicio (Ahorro/Desahorro)</b>	<b>321,114,613.55</b>	<b>210,856,101.86</b>

DIRECTOR DE FINANZAS  
  
FERNANDO CALZADA FALCON

PRESIDENTA MUNICIPAL  
  
YOLANDA DEL CARMEN OSUNA HUERTA

SINDICO DE HACIENDA  
  
DANIEL CUBERO CABRALES