

**ESTADO DE CAMBIOS EN LA SITUACIÓN FINANCIERA
DEL 01/01/2022 AL 31/08/2022**

(Cifras en Pesos)


| Concepto | Origen 2022 | Aplicación 2022 |
|--|-------------------------|-------------------------|
| ACTIVO | \$13,092,366.04 | \$972,958,985.47 |
| Activo Circulante | \$0.00 | \$860,691,266.37 |
| Efectivo y Equivalentes | \$0.00 | \$563,263,966.27 |
| Derechos a Recibir Efectivo o Equivalentes | \$0.00 | \$289,278,576.00 |
| Derechos a Recibir Bienes o Servicios | \$0.00 | \$1,094,797.76 |
| Inventarios | \$0.00 | \$735,487.87 |
| Almacenes | \$0.00 | \$6,318,438.47 |
| Estimación por Pérdida o Deterioro de Activos Circulantes | \$0.00 | \$0.00 |
| Otros Activos Circulantes | \$0.00 | \$0.00 |
| Activo No Circulante | \$13,092,366.04 | \$112,267,719.10 |
| Inversiones Financieras a Largo Plazo | \$13,092,366.04 | \$0.00 |
| Derechos a Recibir Efectivo o Equivalentes a Largo Plazo | \$0.00 | \$0.00 |
| Bienes Inmuebles, Infraestructura y Construcciones en Proceso | \$0.00 | \$103,877,901.98 |
| Bienes Muebles | \$0.00 | \$7,074,349.21 |
| Activos Intangibles | \$0.00 | \$1,315,467.91 |
| Depreciación, Deterioro y Amortización Acumulada de Bienes | \$0.00 | \$0.00 |
| Activos Diferidos | \$0.00 | \$0.00 |
| Estimación por Pérdida o Deterioro de Activos no Circulantes | \$0.00 | \$0.00 |
| Otros Activos no Circulantes | \$0.00 | \$0.00 |
| PASIVO | \$290,749,632.34 | \$212,369,782.41 |
| Pasivo Circulante | \$290,749,632.34 | \$10,042,752.88 |
| Cuentas por Pagar a Corto Plazo | \$236,383,101.94 | \$0.00 |
| Documentos por Pagar a Corto Plazo | \$0.00 | \$0.00 |
| Porción a Corto Plazo de la Deuda Pública a Largo Plazo | \$54,366,530.40 | \$0.00 |
| Títulos y Valores a Corto Plazo | \$0.00 | \$0.00 |
| Pasivos Diferidos a Corto Plazo | \$0.00 | \$10,000,000.00 |
| Fondos y Bienes de Terceros en Garantía y/o Administración a Corto Plazo | \$0.00 | \$0.00 |
| Provisiones a Corto Plazo | \$0.00 | \$0.00 |
| Otros Pasivos a Corto Plazo | \$0.00 | \$42,752.88 |
| Pasivo No Circulante | \$0.00 | \$202,327,029.53 |
| Cuentas por Pagar a Largo Plazo | \$0.00 | \$0.00 |
| Documentos por Pagar a Largo Plazo | \$0.00 | \$0.00 |
| Deuda Pública a Largo Plazo | \$0.00 | \$202,327,029.53 |
| Pasivos Diferidos a Largo Plazo | \$0.00 | \$0.00 |
| Fondos y Bienes de Terceros en Garantía y/o Administración a Largo Plazo | \$0.00 | \$0.00 |
| Provisiones a Largo Plazo | \$0.00 | \$0.00 |
| HACIENDA PÚBLICA/PATRIMONIO | \$881,486,769.50 | \$0.00 |
| Hacienda Pública/Patrimonio Contribuido | \$0.00 | \$0.00 |
| Aportaciones | \$0.00 | \$0.00 |


4



**ESTADO DE CAMBIOS EN LA SITUACIÓN FINANCIERA
DEL 01/01/2022 AL 31/08/2022**

(Cifras en Pesos)

| Concepto | Origen 2022 | Aplicación 2022 |
|--|-------------------------|--------------------|
| Donaciones de Capital | | \$0.00 |
| Actualización de la Hacienda Pública/Patrimonio | | \$0.00 |
| Hacienda Pública /Patrimonio Generado | \$881,486,769.50 | \$0.00 |
| Resultados del Ejercicio (Ahorro/ Desahorro) | \$696,829,584.68 | \$0.00 |
| Resultados de Ejercicios Anteriores | \$184,651,594.41 | \$0.00 |
| Revalúos | \$0.00 | \$0.00 |
| Reservas | \$0.00 | \$0.00 |
| Rectificaciones de Resultados de Ejercicios Anteriores | \$5,590.41 | \$0.00 |
| Exceso o Insuficiencia en la Actualización de la Hacienda Pública/ Patrimonio | \$0.00 | \$0.00 |
| Resultado por Posición Monetaria | \$0.00 | \$0.00 |
| Resultado por Tenencia de Activos no Monetarios | \$0.00 | \$0.00 |

DIRECTOR DE FINANZAS

FERNANDO CALZADA FALCON

PRESIDENTA MUNICIPAL

YOLANDA DEL CARMEN OSUNA HUERTA

SINDICO DE HACIENDA

DANIEL CUBERO CABRALES