




H. Ayuntamiento Constitucional de Centro
ESTADO ANALÍTICO DEL EJERCICIO DEL PRESUPUESTO DE EGRESOS
CLASIFICACIÓN ADMINISTRATIVA
DEL 01/01/2021 AL 31/10/2021

Concepto	Egresos			Subejercicio
	Aprobado	Ampliaciones / Reducciones	Modificado	
Presidencia	22,084,579.92	-281,927.03	21,802,652.89	6,409,659.26
Secretaría del Ayuntamiento	107,579,392.49	-1,622,549.34	105,956,843.15	29,433,563.13
Dirección de Finanzas	327,404,086.26	7,082,182.03	334,486,268.29	47,508,672.57
Dirección de Programación	242,400,862.97	-219,501,975.50	22,898,887.47	11,826,980.42
Contraloría Municipal	22,117,391.63	1,874,238.33	23,991,629.96	7,191,581.83
Dirección de Desarrollo	39,134,239.97	3,807,950.84	42,942,200.81	11,912,044.81
Dirección de Fomento Económico y Turismo	7,912,264.62	63,803.08	7,976,067.70	5,500,611.13
Dirección de Obras, Ordenamiento Territorial y Servicios Municipales.	193,267,507.61	133,570,596.25	326,838,103.86	2,295,119.55
Dirección de Educación, Cultura y Recreación	66,536,535.64	-1,599,333.37	64,937,202.27	68,114,123.10
Dirección de Administración	365,408,264.25	-1,666,017.12	363,742,247.13	18,748,352.65
Dirección de Asuntos Jurídicos	40,254,138.90	21,054,892.42	61,309,031.32	60,735,717.18
Dirección de Atención Ciudadana	9,302,681.46	13,877,098.28	23,179,779.74	6,265,800.23
Dirección de Atención a las Mujeres	10,259,096.26	-1,220,633.10	9,038,463.16	2,564,114.20
Dirección de Protección Ambiental y Desarrollo Sustentable	5,605,272.25	-503,906.59	5,101,365.66	3,457,661.03
Sistema Municipal para el Desarrollo Integral de la Familia.	77,194,273.71	-3,445,319.84	73,748,953.87	20,036,345.31
Dirección de Agua y Saneamiento.	661,614,683.57	273,344,891.34	934,959,574.91	248,548,929.71
Coordinación de Transparencia y Acceso a la Información Pública	4,460,735.43	261,245.80	4,721,981.23	1,245,135.81
Instituto de Planeación y Desarrollo Urbano	5,285,820.56	-99,301.00	5,186,519.56	1,520,849.19
Coordinación de Desarrollo Político	4,314,917.87	-362,280.72	3,952,637.15	2,627,167.04
Coordinación de Movilidad Sustentable y Espacio Público	1,424,148.04	-13,219.38	1,410,928.66	1,200,559.86
Coordinación de Salud	33,480,725.80	15,058,728.79	48,539,454.59	475,889.68
Instituto Municipal del Deporte de Centro (INMUDEC)	22,136,476.69	332,857.04	22,469,333.73	6,632,724.01
Coordinación de Limpia y Recolección de Residuos Sólidos	519,449,309.47	-7,171,205.95	512,278,103.52	7,124,032.62
Dirección de Asuntos Indígenas	2,284,027.78	-458,053.75	1,825,974.03	134,869,687.99
Coordinación de Promoción y Desarrollo Turístico Municipal	163,237,313.27	4,711,815.08	167,949,128.35	542,926.39
Instituto Municipal de Integración de Tecnologías, Energía y Agua (IMITEA)	162,717,532.37	6,716,976.84	169,434,509.21	48,120,135.78
Coordinación de Protección Civil	6,923,509.65	755,186.64	7,678,696.29	23,615,012.93
Secretaría Técnica	6,099,079.79	-10,911.21	6,088,168.58	2,282,047.12
Coordinación de Comunicación Social y Relaciones Públicas	34,080,311.28	-4,864,416.84	29,215,894.44	1,866,391.20
Coordinación de Modernización e Innovación	6,803,430.68	115,822.79	6,919,253.47	4,172,165.31
Coordinación de Asesores	5,609,067.17	-80,862.00	5,528,205.17	1,911,503.22
Total del Gasto	3,176,381,677.36	239,726,382.81	3,416,108,060.17	782,351,433.82
			2,633,756,626.35	2,506,457,646.64


CARLOS FERNANDO JUÁREZ TORRES
DIRECTOR DE PROGRAMACIÓN


YOLANDA DEL CARMEN OSUNA HUERTA
PRESIDENTA MUNICIPAL


DANIEL CUBERO CABRALES
SINDICO DE HACIENDA