



H. Ayuntamiento Constitucional de Centro
ESTADO ANALÍTICO DEL EJERCICIO DEL PRESUPUESTO DE EGRESOS
CLASIFICACIÓN POR OBJETO DEL GASTO (CAPÍTULO Y CONCEPTO)
DEL 01/01/2021 AL 30/11/2021


Concepto	Egresos					Subejercicio 6 = (3 - 4)
	Aprobado	Ampliaciones / Reducciones	Modificado	Devengado	Pagado	
	1	2	3 = (1 + 2)	4	5	
SERVICIOS PERSONALES	1,800,424,671.82	-41,671,597.62	1,758,753,074.20	1,332,925,390.37	1,248,322,923.01	425,827,683.83
REMUNERACIONES AL PERSONAL DE CARÁCTER PERMANENTE	381,944,534.92	-5,345,602.07	376,598,932.85	329,832,917.26	300,707,208.55	46,766,015.59
REMUNERACIONES AL PERSONAL DE CARÁCTER TRANSITORIO	112,546,675.59	7,338,381.23	119,885,056.82	105,853,516.25	97,284,833.92	14,031,540.57
REMUNERACIONES ADICIONALES Y ESPECIALES	559,277,193.02	13,098,631.76	572,375,824.78	267,139,486.96	259,008,550.83	305,236,337.82
SEGURIDAD SOCIAL	119,506,366.81	-1,413,007.00	118,093,359.81	108,665,312.51	96,608,585.86	9,428,047.30
OTRAS PRESTACIONES SOCIALES Y ECONÓMICAS	331,749,597.00	12,284,008.61	344,033,605.61	312,896,365.45	295,296,208.52	31,137,240.16
PREVISIONES	69,996,437.39	-69,988,407.94	8,029.45	0.00	0.00	8,029.45
PAGO DE ESTÍMULOS A SERVIDORES PÚBLICOS	225,403,867.09	2,354,397.79	227,758,264.88	208,537,791.94	199,417,535.33	19,220,472.94
MATERIALES Y SUMINISTROS	172,938,827.78	34,369,252.40	207,308,080.18	187,612,210.44	165,972,084.29	19,695,869.74
MATERIALES DE ADMINISTRACIÓN, EMISIÓN DE DOCUMENTOS Y ARTÍCULOS OFICIALES	9,302,082.73	14,899,055.10	24,201,137.83	23,217,481.93	21,306,026.36	983,655.90
ALIMENTOS Y UTENSILIOS	1,600,000.00	830,588.57	2,430,588.57	2,116,746.24	2,047,984.92	313,842.33
MATERIAS PRIMAS Y MATERIALES DE PRODUCCIÓN Y COMERCIALIZACIÓN	1,726,963.00	4,681,991.20	6,408,954.20	5,328,920.60	4,438,996.66	1,080,033.60
MATERIALES Y ARTÍCULOS DE CONSTRUCCIÓN Y DE REPARACIÓN	29,363,069.31	20,951,782.09	50,314,851.40	44,105,351.75	41,146,320.27	6,209,499.65
PRODUCTOS QUÍMICOS, FARMACÉUTICOS Y DE LABORATORIO	42,773,893.80	-3,028,558.22	39,745,335.58	37,435,107.63	27,208,071.78	2,310,227.95
COMBUSTIBLES, LUBRICANTES Y ADITIVOS	67,680,719.66	-6,783,061.40	60,897,658.26	53,124,555.42	52,133,606.64	7,773,102.84
VESTUARIO, BLANCOS, PRENDAS DE PROTECCIÓN Y ARTÍCULOS DEPORTIVOS	6,937,523.00	4,419,606.06	11,357,129.06	11,088,529.27	8,494,276.10	268,599.79
MATERIALES Y SUMINISTROS PARA SEGURIDAD	0.00	0.00	0.00	0.00	0.00	0.00
HERRAMIENTAS, REFACCIONES Y ACCESORIOS MENORES	13,554,576.28	-1,602,151.00	11,952,425.28	11,195,517.60	9,196,801.66	756,907.68
SERVICIOS GENERALES	588,093,490.42	34,219,076.01	622,312,566.43	565,663,789.97	545,186,976.24	56,648,776.46
SERVICIOS BÁSICOS	269,319,492.00	4,290,155.49	273,609,647.49	250,973,542.20	247,833,799.91	22,636,105.29
SERVICIOS DE ARRENDAMIENTO	22,567,000.00	10,396,037.69	32,963,037.69	31,504,485.68	29,187,282.84	1,458,552.01
SERVICIOS PROFESIONALES, CIENTÍFICOS Y TÉCNICOS Y OTROS SERVICIOS	15,360,200.00	5,826,144.34	21,186,344.34	16,008,147.68	15,234,663.87	5,178,196.66
SERVICIOS FINANCIEROS, BANCARIOS Y COMERCIALES	13,090,000.00	-1,099,450.44	11,990,549.56	10,820,669.78	10,820,669.78	1,169,879.78
SERVICIOS DE INSTALACIÓN, REPARACIÓN, MANTENIMIENTO Y CONSERVACIÓN	172,882,056.80	-5,291,130.76	167,590,926.04	148,657,712.38	136,014,262.62	18,933,213.66
SERVICIOS DE COMUNICACIÓN SOCIAL Y PUBLICIDAD	20,000,000.00	-3,237,838.35	16,762,161.65	16,762,158.89	15,216,363.45	2.76
SERVICIOS DE TRASLADO Y VIÁTICOS	432,000.00	-258,827.34	173,172.66	169,006.00	169,006.00	4,166.66
SERVICIOS OFICIALES	3,664,000.00	-1,679,495.78	1,984,504.22	982,423.25	982,422.38	1,002,080.97
OTROS SERVICIOS GENERALES	70,778,741.62	25,273,481.16	96,052,222.78	89,785,644.11	89,728,505.39	6,266,578.67
TRANSFERENCIAS ASIGNACIONES SUBSIDIOS Y OTRAS AYUDAS	171,604,818.15	50,856,688.27	222,461,506.42	209,608,097.78	209,193,733.81	12,853,408.64
TRANSFERENCIAS INTERNAS Y ASIGNACIONES AL SECTOR PÚBLICO	0.00	0.00	0.00	0.00	0.00	0.00
TRANSFERENCIAS AL RESTO DEL SECTOR PÚBLICO	0.00	0.00	0.00	0.00	0.00	0.00
SUBSIDIOS Y SUBVENCIONES	97,949,849.88	36,390,350.58	134,340,200.47	126,034,965.94	126,034,965.94	8,305,234.53
AYUDAS SOCIALES	70,482,886.77	14,165,968.71	84,648,855.48	81,433,577.31	81,020,700.14	3,215,278.17
PENSIONES Y JUBILACIONES	3,172,081.50	30,368.97	3,202,450.47	1,869,554.53	1,868,067.73	1,332,895.94
TRANSFERENCIAS A FIDEICOMISOS, MANDATOS Y OTROS ANÁLOGOS	0.00	0.00	0.00	0.00	0.00	0.00
TRANSFERENCIAS A LA SEGURIDAD SOCIAL	0.00	0.00	0.00	0.00	0.00	0.00
DONATIVOS	0.00	270,000.00	270,000.00	270,000.00	270,000.00	0.00
TRANSFERENCIAS AL EXTERIOR	0.00	0.00	0.00	0.00	0.00	0.00
BIENES MUEBLES INMUEBLES E INTANGIBLES	0.00	9,896,127.25	9,896,127.25	6,236,497.40	6,236,497.40	3,659,629.85
MOBILIARIO Y EQUIPO DE ADMINISTRACIÓN	0.00	1,721,906.21	1,721,906.21	1,721,906.21	1,721,906.21	0.00
MOBILIARIO Y EQUIPO EDUCACIONAL Y RECREATIVO	0.00	366,238.58	366,238.58	366,238.58	366,238.58	0.00
EQUIPO E INSTRUMENTAL MÉDICO Y DE LABORATORIO	0.00	156,902.74	156,902.74	156,902.74	156,902.74	0.00
VEHÍCULOS Y EQUIPO TERRESTRE	0.00	3,320,000.00	3,320,000.00	0.00	0.00	3,320,000.00

H. Ayuntamiento Constitucional de Centro
ESTADO ANALÍTICO DEL EJERCICIO DEL PRESUPUESTO DE EGRESOS
CLASIFICACIÓN POR OBJETO DEL GASTO (CAPÍTULO Y CONCEPTO)
DEL 01/01/2021 AL 30/11/2021

Concepto	Egresos					Subejercicio 8 = (3 - 4)
	Aprobado	Ampliaciones / Reducciones	Modificado	Devengado	Pagado	
	1	2	3 = (1 + 2)	4	5	
EQUIPO DE DEFENSA Y SEGURIDAD	0.00	0.00	0.00	0.00	0.00	0.00
MAQUINARIA, OTROS EQUIPOS Y HERRAMIENTAS	0.00	4,331,079.72	4,331,079.72	3,991,449.87	3,991,449.87	339,629.85
ACTIVOS BIOLÓGICOS	0.00	0.00	0.00	0.00	0.00	0.00
BIENES INMUEBLES	0.00	0.00	0.00	0.00	0.00	0.00
ACTIVOS INTANGIBLES	0.00	0.00	0.00	0.00	0.00	0.00
INVERSIÓN PÚBLICA	0.00	371,081,882.68	371,081,882.68	295,301,263.77	282,595,765.29	75,780,618.91
OBRA PÚBLICA EN BIENES DE DOMINIO PÚBLICO	0.00	0.00	0.00	0.00	0.00	0.00
OBRA PÚBLICA EN BIENES PROPIOS	0.00	371,081,882.68	371,081,882.68	295,301,263.77	282,595,765.29	75,780,618.91
PROYECTOS PRODUCTIVOS Y ACCIONES DE FOMENTO	0.00	0.00	0.00	0.00	0.00	0.00
INVERSIONES FINANCIERAS Y OTRAS PROVISIONES	228,437,733.27	-221,268,899.87	7,168,833.40	0.00	0.00	7,168,833.40
INVERSIONES PARA EL FOMENTO DE ACTIVIDADES PRODUCTIVAS	0.00	0.00	0.00	0.00	0.00	0.00
ACCIONES Y PARTICIPACIONES DE CAPITAL	0.00	0.00	0.00	0.00	0.00	0.00
COMPRA DE TÍTULOS Y VALORES	0.00	0.00	0.00	0.00	0.00	0.00
CONCESIÓN DE PRÉSTAMOS	0.00	0.00	0.00	0.00	0.00	0.00
INVERSIONES EN FIDEICOMISOS, MANDATOS Y OTROS ANÁLOGOS	0.00	0.00	0.00	0.00	0.00	0.00
OTRAS INVERSIONES FINANCIERAS	0.00	0.00	0.00	0.00	0.00	0.00
PROVISIONES PARA CONTINGENCIAS Y OTRAS EROGACIONES ESPECIALES	228,437,733.27	-221,268,899.87	7,168,833.40	0.00	0.00	7,168,833.40
PARTICIPACIONES Y APORTACIONES	6,564,000.00	1,933,608.80	8,497,608.80	7,832,226.36	7,832,226.36	665,382.44
PARTICIPACIONES	0.00	0.00	0.00	0.00	0.00	0.00
APORTACIONES	0.00	0.00	0.00	0.00	0.00	0.00
CONVENIOS	6,564,000.00	1,933,608.80	8,497,608.80	7,832,226.36	7,832,226.36	665,382.44
DEUDA PÚBLICA	208,318,135.92	51,762.32	208,369,898.24	200,107,033.14	200,090,985.78	8,262,865.10
AMORTIZACIÓN DE LA DEUDA PÚBLICA	181,130,803.36	0.00	181,130,803.36	174,369,903.08	174,369,903.08	6,760,900.28
INTERESES DE LA DEUDA PÚBLICA	20,964,332.56	-353,703.71	20,610,628.85	19,188,717.77	19,188,717.57	1,421,911.08
COMISIONES DE LA DEUDA PÚBLICA	0.00	0.00	0.00	0.00	0.00	0.00
GASTOS DE LA DEUDA PÚBLICA	6,223,000.00	0.00	6,223,000.00	6,142,946.26	6,126,899.10	80,053.74
COSTO POR COBERTURAS	0.00	0.00	0.00	0.00	0.00	0.00
APOYOS FINANCIEROS	0.00	0.00	0.00	0.00	0.00	0.00
ADEUDOS DE EJERCICIOS FISCALES ANTERIORES (ADEFAS)	0.00	405,466.03	405,466.03	405,466.03	405,466.03	0.00
Total del Gasto	3,176,381,677.36	239,467,900.24	3,415,849,577.60	2,805,286,509.23	2,665,431,192.18	610,563,068.37


CARLOS FERNANDO JUÁREZ TORRES
DIRECTOR DE PROGRAMACIÓN


YOLANDA DEL CARMEN OSUNA HUERTA
PRESIDENTA MUNICIPAL


DANIEL CUBERO CABRALES
SINDICO DE HACIENDA