




ESTADO DE FLUJOS DE EFECTIVO
DEL 01/01/2021 AL 31/03/2021

	2021	2020
Flujos de Efectivo de las Actividades de Operación		
Origen		
Impuestos	133,821,531.54	209,576,288.08
Derechos	39,262,843.70	118,354,442.81
Productos	280,424.01	3,372,851.78
Aprovechamientos	3,323,474.91	20,624,890.07
Participaciones, Aportaciones, Convenios, Incentivos Derivados de la Colaboración Fiscal y Fondos Distintos de Aportaciones	622,488,699.29	2,792,881,917.65
Otros Orígenes de Operación	133,086,806.67	112,839,023.71
Aplicación		
Servicios Personales	285,487,428.76	1,605,193,714.24
Materiales y Suministros	25,978,897.87	200,428,144.09
Servicios Generales	115,262,886.71	570,486,533.60
Subsidios y Subvenciones	18,084,584.09	69,782,733.99
Ayudas Sociales	26,480,635.14	93,649,933.24
Pensiones y Jubilaciones	508,006.96	2,889,891.38
Donativos	60,000.00	5,810,794.89
Transferencias al Exterior	0.00	198,741.70
Flujos Netos de Efectivo por Actividades de Operación	460,401,340.59	709,208,926.97
Flujos de Efectivo de las Actividades de Inversión		
Origen		
Aplicación		
Bienes Inmuebles, Infraestructura y Construcciones en Proceso	103,489,028.86	309,795,189.73
Bienes Muebles	350,774.04	36,357,507.69
Otras Aplicaciones de Inversión	0.00	1,504,895.48
Flujos Netos de Efectivo por Actividades de Inversión	-103,839,802.90	-347,657,592.90
Flujo de Efectivo de las Actividades de Financiamiento		
Origen		
Endeudamiento Neto		
Interno	0.00	240,000,000.00
Otros Orígenes de Financiamiento	1,299,888,657.16	3,059,466,548.93
Aplicación		
Servicios de la Deuda		
Interno	40,121,343.53	482,222.22
Otras Aplicaciones de Financiamiento	1,683,966,936.73	3,556,708,380.81
Flujos netos de Efectivo por Actividades de Financiamiento	-424,199,623.10	-257,724,054.10
Incremento/Disminución Neta en el Efectivo y Equivalentes al Efectivo	-67,638,085.41	103,827,279.97
Efectivo y Equivalentes al Efectivo al Inicio del Ejercicio	246,167,804.82	142,340,524.85



H. AYUNTAMIENTO CONSTITUCIONAL DE CENTRO

ESTADO DE FLUJOS DE EFECTIVO
DEL 01/01/2021 AL 31/03/2021

<i>Efectivo y Equivalentes al Efectivo al Final del Ejercicio</i>	2021 178,529,719.41	2020 246,167,804.82
 DIRECTORA DE FINANZAS	 PRESIDENTE MUNICIPAL	 SINDICO DE HACIENDA
CARMEN LEZAMA DE LA CRUZ	EVARISTO HERNANDEZ CRUZ	GILDA DIAZ RODRIGUEZ