

H. Ayuntamiento Constitucional de Centro
ESTADO ANALÍTICO DEL EJERCICIO DEL PRESUPUESTO DE EGRESOS DETALLADO - LDF
CLASIFICACIÓN POR OBJETO DEL GASTO (CAPÍTULO Y CONCEPTO)
DEL 01/01/2021 AL 31/12/2021
(PESOS)

FORMATO 6A

Concepto	Egresos					Subejercicio
	Aprobado	Ampliaciones / Reducciones	Modificado	Devengado	Pagado	
1. GASTO NO ETIQUETADO (I=A+B+C+D+E+F+G+H+I)	2,126,583,595.39	98,631,213.68	2,225,214,809.07	2,213,873,661.70	2,157,108,580.39	11,341,147.37
A. SERVICIOS PERSONALES (A=a1+a2+a3+a4+a5+a6+a7)	1,427,794,443.86	-85,377,760.36	1,342,416,683.50	1,342,416,683.50	1,294,716,481.52	0.00
a1) REMUNERACIONES AL PERSONAL DE CARÁCTER PERMANENTE	302,893,461.01	-6,145,519.38	296,747,941.63	296,747,941.63	286,940,815.27	0.00
a2) REMUNERACIONES AL PERSONAL DE CARÁCTER TRANSITORIO	96,728,965.12	-215,553.39	96,513,411.73	96,513,411.73	94,586,180.70	0.00
a3) REMUNERACIONES ADICIONALES Y ESPECIALES	473,414,989.89	-18,142,212.90	455,272,776.99	455,272,776.99	428,139,309.11	0.00
a4) SEGURIDAD SOCIAL	98,250,308.23	-654,055.79	97,596,252.44	97,596,252.44	90,597,349.92	0.00
a5) OTRAS PRESTACIONES SOCIALES Y ECONÓMICAS	264,420,091.05	-16,350,901.59	248,069,189.46	248,069,189.46	246,940,002.90	0.00
a6) PREVISIONES	52,155,508.12	-52,155,508.12	0.00	0.00	0.00	0.00
a7) PAGO DE ESTÍMULOS A SERVIDORES PÚBLICOS	139,931,120.44	8,285,990.81	148,217,111.25	148,217,111.25	147,512,823.62	0.00
B. MATERIALES Y SUMINISTROS (B=b1+b2+b3+b4+b5+b6+b7+b8+b9)	153,963,035.78	9,031,515.02	162,994,550.80	162,994,550.81	157,539,733.91	-0.01
b1) MATERIALES DE ADMINISTRACIÓN, EMISIÓN DE DOCUMENTOS Y ARTÍCULOS OFICIALES	9,117,403.73	14,509,997.74	23,627,401.47	23,627,401.47	22,885,524.68	0.00
b2) ALIMENTOS Y UTENSILIOS	1,600,000.00	680,837.82	2,280,837.82	2,280,837.82	2,135,224.01	0.00
b3) MATERIAS PRIMAS Y MATERIALES DE PRODUCCIÓN Y COMERCIALIZACIÓN	1,646,963.00	3,085,062.72	4,732,025.72	4,732,025.72	3,449,013.29	0.00
b4) MATERIALES Y ARTÍCULOS DE CONSTRUCCIÓN Y DE REPARACIÓN	13,304,479.31	9,356,769.38	22,661,248.69	22,661,248.68	21,798,172.08	0.01
b5) PRODUCTOS QUÍMICOS, FARMACÉUTICOS Y DE LABORATORIO	42,743,893.80	-11,734,737.04	31,009,156.76	31,009,156.76	29,344,875.03	-0.00
b6) COMBUSTIBLES, LUBRICANTES Y ADITIVOS	65,325,719.66	-9,667,810.65	55,657,909.01	55,657,909.01	55,528,826.93	0.00
b7) VESTUARIO, BLANCOS, PRENDAS DE PROTECCIÓN Y ARTÍCULOS DEPORTIVOS	6,910,000.00	4,298,500.33	11,208,500.33	11,208,500.33	11,194,239.75	0.00
b8) MATERIALES Y SUMINISTROS PARA SEGURIDAD	0.00	0.00	0.00	0.00	0.00	0.00
b9) HERRAMIENTAS, REFACCIONES Y ACCESORIOS MENORES	13,314,576.28	-1,497,105.28	11,817,471.00	11,817,471.02	11,203,858.14	-0.02
C. SERVICIOS GENERALES (C=c1+c2+c3+c4+c5+c6+c7+c8+c9)	312,992,090.59	74,531,660.97	387,523,751.56	387,523,751.56	384,068,264.47	-0.00
c1) SERVICIOS BÁSICOS	5,145,112.00	51,874,400.17	57,019,512.17	57,019,512.17	56,763,152.17	0.00
c2) SERVICIOS DE ARRENDAMIENTO	22,467,000.00	8,671,055.44	31,138,055.44	31,138,055.44	30,210,855.54	-0.00
c3) SERVICIOS PROFESIONALES, CIENTÍFICOS Y TÉCNICOS Y OTROS SERVICIOS	8,660,200.00	2,956,962.72	11,617,162.72	11,617,162.72	11,407,703.47	0.00
c4) SERVICIOS FINANCIEROS, BANCARIOS Y COMERCIALES	13,090,000.00	-1,065,607.80	12,024,392.20	12,024,392.20	11,568,983.49	0.00
c5) SERVICIOS DE INSTALACIÓN, REPARACIÓN, MANTENIMIENTO Y CONSERVACIÓN	172,755,036.97	-4,122,814.75	168,632,222.22	168,632,222.22	167,120,439.86	0.00
c6) SERVICIOS DE COMUNICACIÓN SOCIAL Y PUBLICIDAD	20,000,000.00	-3,237,841.11	16,762,158.89	16,762,158.89	16,762,158.89	0.00
c7) SERVICIOS DE TRASLADO Y VIÁTICOS	432,000.00	-246,457.93	185,542.07	185,542.07	175,406.00	0.00
c8) SERVICIOS OFICIALES	3,664,000.00	-1,694,924.91	1,969,075.09	1,969,075.09	1,969,074.22	0.00
c9) OTROS SERVICIOS GENERALES	66,778,741.62	21,396,889.14	88,175,630.76	88,175,630.76	88,090,490.83	-0.00
D. TRANSFERENCIAS ASIGNACIONES SUBSIDIOS Y OTRAS AYUDAS (D=d1+d2+d3+d4+d5+d6+d7+d8+d9)	171,604,818.15	46,606,066.39	218,210,884.54	218,210,884.54	218,088,555.18	0.00
d1) TRANSFERENCIAS INTERNAS Y ASIGNACIONES AL SECTOR PÚBLICO	0.00	0.00	0.00	0.00	0.00	0.00
d2) TRANSFERENCIAS AL RESTO DEL SECTOR PÚBLICO	0.00	0.00	0.00	0.00	0.00	0.00
d3) SUBSIDIOS Y SUBVENCIONES	97,949,849.88	34,072,770.71	132,022,620.59	132,022,620.59	131,993,959.46	0.00
d4) AYUDAS SOCIALES	70,482,886.77	12,912,711.80	83,395,598.57	83,395,598.57	83,303,664.94	0.00
d5) PENSIONES Y JUBILACIONES	3,172,081.50	-649,416.12	2,522,665.38	2,522,665.38	2,520,930.78	0.00
d6) TRANSFERENCIAS A FIDEICOMISOS, MANDATOS Y OTROS ANÁLOGOS	0.00	0.00	0.00	0.00	0.00	0.00
d7) TRANSFERENCIAS A LA SEGURIDAD SOCIAL	0.00	0.00	0.00	0.00	0.00	0.00
d8) DONATIVOS	0.00	270,000.00	270,000.00	270,000.00	270,000.00	0.00
d9) TRANSFERENCIAS AL EXTERIOR	0.00	0.00	0.00	0.00	0.00	0.00
E. BIENES MUEBLES INMUEBLES E INTANGIBLES (E=e1+e2+e3+e4+e5+e6+e7+e8+e9)	0.00	7,706,724.89	7,706,724.89	7,706,724.89	7,706,724.89	0.00
e1) MOBILIARIO Y EQUIPO DE ADMINISTRACIÓN	0.00	1,721,906.21	1,721,906.21	1,721,906.21	1,721,906.21	0.00

H. Ayuntamiento Constitucional de Centro
ESTADO ANALÍTICO DEL EJERCICIO DEL PRESUPUESTO DE EGRESOS DETALLADO - LDF
CLASIFICACIÓN POR OBJETO DEL GASTO (CAPÍTULO Y CONCEPTO)
DEL 01/01/2021 AL 31/12/2021
(PESOS)

FORMATO 6A

Concepto	Egresos					
	Aprobado	Ampliaciones / Reducciones	Modificado	Devengado	Pagado	Subejercicio
e2) MOBILIARIO Y EQUIPO EDUCACIONAL Y RECREATIVO	0.00	366,238.58	366,238.58	366,238.58	366,238.58	0.00
e3) EQUIPO E INSTRUMENTAL MÉDICO Y DE LABORATORIO	0.00	156,902.74	156,902.74	156,902.74	156,902.74	0.00
e4) VEHÍCULOS Y EQUIPO TERRESTRE	0.00	1,644,882.00	1,644,882.00	1,644,882.00	1,644,882.00	0.00
e5) EQUIPO DE DEFENSA Y SEGURIDAD	0.00	0.00	0.00	0.00	0.00	0.00
e6) MAQUINARIA, OTROS EQUIPOS Y HERRAMIENTAS	0.00	3,816,795.36	3,816,795.36	3,816,795.36	3,816,795.36	0.00
e7) ACTIVOS BIOLÓGICOS	0.00	0.00	0.00	0.00	0.00	0.00
e8) BIENES INMUEBLES	0.00	0.00	0.00	0.00	0.00	0.00
e9) ACTIVOS INTANGIBLES	0.00	0.00	0.00	0.00	0.00	0.00
F. INVERSIÓN PÚBLICA (F=f1+f2+f3)	0.00	48,025,490.59	48,025,490.59	40,781,822.64	40,749,576.66	7,243,667.95
f1) OBRA PÚBLICA EN BIENES DE DOMINIO PÚBLICO	0.00	0.00	0.00	0.00	0.00	0.00
f2) OBRA PÚBLICA EN BIENES PROPIOS	0.00	48,025,490.59	48,025,490.59	40,781,822.64	40,749,576.66	7,243,667.95
f3) PROYECTOS PRODUCTIVOS Y ACCIONES DE FOMENTO	0.00	0.00	0.00	0.00	0.00	0.00
G. INVERSIONES FINANCIERAS Y OTRAS PROVISIONES (G=g1+g2+g3+g4+g5+g6+g7)	3,665,207.01	432,272.42	4,097,479.43	0.00	0.00	4,097,479.43
g1) INVERSIONES PARA EL FOMENTO DE ACTIVIDADES PRODUCTIVAS	0.00	0.00	0.00	0.00	0.00	0.00
g2) ACCIONES Y PARTICIPACIONES DE CAPITAL	0.00	0.00	0.00	0.00	0.00	0.00
g3) COMPRA DE TÍTULOS Y VALORES	0.00	0.00	0.00	0.00	0.00	0.00
g4) CONCESIÓN DE PRÉSTAMOS	0.00	0.00	0.00	0.00	0.00	0.00
g5) INVERSIONES EN FIDEICOMISOS, MANDATOS Y OTROS ANÁLOGOS	0.00	0.00	0.00	0.00	0.00	0.00
g6) OTRAS INVERSIONES FINANCIERAS	0.00	0.00	0.00	0.00	0.00	0.00
g7) PROVISIONES PARA CONTINGENCIAS Y OTRAS EROGACIONES ESPECIALES	3,665,207.01	432,272.42	4,097,479.43	0.00	0.00	4,097,479.43
H. PARTICIPACIONES Y APORTACIONES (H=h1+h2+h3)	6,564,000.00	2,281,993.76	8,845,993.76	8,845,993.76	8,845,993.76	0.00
h1) PARTICIPACIONES	0.00	0.00	0.00	0.00	0.00	0.00
h2) APORTACIONES	0.00	0.00	0.00	0.00	0.00	0.00
h3) CONVENIOS	6,564,000.00	2,281,993.76	8,845,993.76	8,845,993.76	8,845,993.76	0.00
I. DEUDA PÚBLICA (I=i1+i2+i3+i4+i5+i6+i7)	50,000,000.00	-4,606,750.00	45,393,250.00	45,393,250.00	45,393,250.00	0.00
i1) AMORTIZACIÓN DE LA DEUDA PÚBLICA	50,000,000.00	-5,000,000.00	45,000,000.00	45,000,000.00	45,000,000.00	0.00
i2) INTERESES DE LA DEUDA PÚBLICA	0.00	393,250.00	393,250.00	393,250.00	393,250.00	0.00
i3) COMISIONES DE LA DEUDA PÚBLICA	0.00	0.00	0.00	0.00	0.00	0.00
i4) GASTOS DE LA DEUDA PÚBLICA	0.00	0.00	0.00	0.00	0.00	0.00
i5) COSTO POR COBERTURAS	0.00	0.00	0.00	0.00	0.00	0.00
i6) APOYOS FINANCIEROS	0.00	0.00	0.00	0.00	0.00	0.00
i7) ADEUDOS DE EJERCICIOS FISCALES ANTERIORES (ADEFAS)	0.00	0.00	0.00	0.00	0.00	0.00
2. GASTO ETIQUETADO (I=A+B+C+D+E+F+G+H+I)	1,049,798,081.97	139,983,404.89	1,189,781,486.86	1,102,989,834.83	1,066,442,216.88	86,791,652.03
A. SERVICIOS PERSONALES (A=a1+a2+a3+a4+a5+a6+a7)	372,630,227.96	-4,229,541.30	368,400,686.66	368,400,686.66	356,382,732.88	-0.00
a1) REMUNERACIONES AL PERSONAL DE CARÁCTER PERMANENTE	79,051,073.91	-6,050,757.82	73,000,316.09	73,000,316.09	70,334,612.15	0.00
a2) REMUNERACIONES AL PERSONAL DE CARÁCTER TRANSITORIO	15,817,710.47	4,598,079.12	20,415,789.59	20,415,789.59	20,097,993.33	0.00
a3) REMUNERACIONES ADICIONALES Y ESPECIALES	85,862,203.13	4,426,996.55	90,289,199.68	90,289,199.68	83,360,386.85	-0.00
a4) SEGURIDAD SOCIAL	21,256,058.58	-1,122,322.59	20,133,735.99	20,133,735.99	18,084,493.26	0.00
a5) OTRAS PRESTACIONES SOCIALES Y ECONÓMICAS	67,329,505.95	17,971,308.98	85,300,814.93	85,300,814.93	85,260,375.75	0.00
a6) PREVISIONES	17,840,929.27	-17,840,929.27	0.00	0.00	0.00	0.00
a7) PAGO DE ESTÍMULOS A SERVIDORES PÚBLICOS	85,472,746.65	-6,211,916.27	79,260,830.38	79,260,830.38	79,244,871.54	0.00

H. Ayuntamiento Constitucional de Centro
ESTADO ANALÍTICO DEL EJERCICIO DEL PRESUPUESTO DE EGRESOS DETALLADO - LDF
CLASIFICACIÓN POR OBJETO DEL GASTO (CAPÍTULO Y CONCEPTO)
DEL 01/01/2021 AL 31/12/2021
(PESOS)


FORMATO 6A


Concepto	Egresos					Subejercicio
	Aprobado	Ampliaciones / Reducciones	Modificado	Devengado	Pagado	
B. MATERIALES Y SUMINISTROS (B=b1+b2+b3+b4+b5+b6+b7+b8+b9)	18,975,792.00	27,680,626.49	46,656,418.49	46,656,418.48	42,722,399.70	0.01
b1) MATERIALES DE ADMINISTRACIÓN, EMISIÓN DE DOCUMENTOS Y ARTÍCULOS OFICIALES	184,679.00	128,541.94	313,220.94	313,220.94	289,788.27	0.00
b2) ALIMENTOS Y UTENSILIOS	0.00	0.00	0.00	0.00	0.00	0.00
b3) MATERIAS PRIMAS Y MATERIALES DE PRODUCCIÓN Y COMERCIALIZACIÓN	80,000.00	2,012,410.33	2,092,410.33	2,092,410.33	2,092,410.33	0.00
b4) MATERIALES Y ARTÍCULOS DE CONSTRUCCIÓN Y DE REPARACIÓN	16,058,590.00	11,693,430.64	27,752,020.64	27,752,020.63	24,222,340.76	0.01
b5) PRODUCTOS QUÍMICOS, FARMACÉUTICOS Y DE LABORATORIO	30,000.00	8,626,039.14	8,656,039.14	8,656,039.14	8,652,403.64	0.00
b6) COMBUSTIBLES, LUBRICANTES Y ADITIVOS	2,355,000.00	5,018,564.63	7,373,564.63	7,373,564.63	7,087,721.88	0.00
b7) VESTUARIO, BLANCOS, PRENDAS DE PROTECCIÓN Y ARTÍCULOS DEPORTIVOS	27,523.00	1,186.47	28,709.47	28,709.47	28,709.47	0.00
b8) MATERIALES Y SUMINISTROS PARA SEGURIDAD	0.00	0.00	0.00	0.00	0.00	0.00
b9) HERRAMIENTAS, REFACCIONES Y ACCESORIOS MENORES	240,000.00	200,453.34	440,453.34	440,453.34	349,025.35	-0.00
C. SERVICIOS GENERALES (C=c1+c2+c3+c4+c5+c6+c7+c8+c9)	275,101,399.83	-41,730,910.65	233,370,489.18	233,370,489.18	229,088,354.31	-0.00
c1) SERVICIOS BÁSICOS	264,174,380.00	-48,516,767.82	215,657,612.18	215,657,612.18	215,631,138.18	0.00
c2) SERVICIOS DE ARRENDAMIENTO	100,000.00	2,591,279.09	2,691,279.09	2,691,279.09	2,691,279.09	0.00
c3) SERVICIOS PROFESIONALES, CIENTÍFICOS Y TÉCNICOS Y OTROS SERVICIOS	6,700,000.00	394,375.32	7,094,375.32	7,094,375.32	5,769,679.32	0.00
c4) SERVICIOS FINANCIEROS, BANCARIOS Y COMERCIALES	0.00	0.00	0.00	0.00	0.00	0.00
c5) SERVICIOS DE INSTALACIÓN, REPARACIÓN, MANTENIMIENTO Y CONSERVACIÓN	127,019.83	3,652,730.76	3,779,750.59	3,779,750.59	848,785.72	0.00
c6) SERVICIOS DE COMUNICACIÓN SOCIAL Y PUBLICIDAD	0.00	0.00	0.00	0.00	0.00	0.00
c7) SERVICIOS DE TRASLADO Y VIÁTICOS	0.00	0.00	0.00	0.00	0.00	0.00
c8) SERVICIOS OFICIALES	0.00	0.00	0.00	0.00	0.00	0.00
c9) OTROS SERVICIOS GENERALES	4,000,000.00	147,472.00	4,147,472.00	4,147,472.00	4,147,472.00	0.00
D. TRANSFERENCIAS ASIGNACIONES SUBSIDIOS Y OTRAS AYUDAS (D=d1+d2+d3+d4+d5+d6+d7+d8+d9)	0.00	0.00	0.00	0.00	0.00	0.00
d1) TRANSFERENCIAS INTERNAS Y ASIGNACIONES AL SECTOR PÚBLICO	0.00	0.00	0.00	0.00	0.00	0.00
d2) TRANSFERENCIAS AL RESTO DEL SECTOR PÚBLICO	0.00	0.00	0.00	0.00	0.00	0.00
d3) SUBSIDIOS Y SUBVENCIONES	0.00	0.00	0.00	0.00	0.00	0.00
d4) AYUDAS SOCIALES	0.00	0.00	0.00	0.00	0.00	0.00
d5) PENSIONES Y JUBILACIONES	0.00	0.00	0.00	0.00	0.00	0.00
d6) TRANSFERENCIAS A FIDEICOMISOS, MANDATOS Y OTROS ANÁLOGOS	0.00	0.00	0.00	0.00	0.00	0.00
d7) TRANSFERENCIAS A LA SEGURIDAD SOCIAL	0.00	0.00	0.00	0.00	0.00	0.00
d8) DONATIVOS	0.00	0.00	0.00	0.00	0.00	0.00
d9) TRANSFERENCIAS AL EXTERIOR	0.00	0.00	0.00	0.00	0.00	0.00
E. BIENES MUEBLES INMUEBLES E INTANGIBLES (E=e1+e2+e3+e4+e5+e6+e7+e8+e9)	0.00	2,147,704.76	2,147,704.76	2,147,704.76	2,147,704.76	0.00
e1) MOBILIARIO Y EQUIPO DE ADMINISTRACIÓN	0.00	0.00	0.00	0.00	0.00	0.00
e2) MOBILIARIO Y EQUIPO EDUCACIONAL Y RECREATIVO	0.00	0.00	0.00	0.00	0.00	0.00
e3) EQUIPO E INSTRUMENTAL MÉDICO Y DE LABORATORIO	0.00	0.00	0.00	0.00	0.00	0.00
e4) VEHÍCULOS Y EQUIPO TERRESTRE	0.00	1,644,882.00	1,644,882.00	1,644,882.00	1,644,882.00	0.00
e5) EQUIPO DE DEFENSA Y SEGURIDAD	0.00	0.00	0.00	0.00	0.00	0.00
e6) MAQUINARIA, OTROS EQUIPOS Y HERRAMIENTAS	0.00	502,822.76	502,822.76	502,822.76	502,822.76	0.00
e7) ACTIVOS BIOLÓGICOS	0.00	0.00	0.00	0.00	0.00	0.00
e8) BIENES INMUEBLES	0.00	0.00	0.00	0.00	0.00	0.00
e9) ACTIVOS INTANGIBLES	0.00	0.00	0.00	0.00	0.00	0.00
F. INVERSIÓN PÚBLICA (F=f1+f2+f3)	0.00	374,587,551.18	374,587,551.18	289,050,459.74	272,752,996.58	85,537,091.44


H. Ayuntamiento Constitucional de Centro
ESTADO ANALÍTICO DEL EJERCICIO DEL PRESUPUESTO DE EGRESOS DETALLADO - LDF
CLASIFICACIÓN POR OBJETO DEL GASTO (CAPÍTULO Y CONCEPTO)
DEL 01/01/2021 AL 31/12/2021
(PESOS)

FORMATO 6A

Concepto	Egresos					
	Aprobado	Ampliaciones / Reducciones	Modificado	Devengado	Pagado	Subejercicio
f1) OBRA PÚBLICA EN BIENES DE DOMINIO PÚBLICO	0.00	0.00	0.00	0.00	0.00	0.00
f2) OBRA PÚBLICA EN BIENES PROPIOS	0.00	374,587,551.18	374,587,551.18	289,050,459.74	272,752,996.58	85,537,091.44
f3) PROYECTOS PRODUCTIVOS Y ACCIONES DE FOMENTO	0.00	0.00	0.00	0.00	0.00	0.00
G. INVERSIONES FINANCIERAS Y OTRAS PROVISIONES (G=g1+g2+g3+g4+g5+g6+g7)	224,772,526.26	-223,517,965.68	1,254,560.58	0.00	0.00	1,254,560.58
g1) INVERSIONES PARA EL FOMENTO DE ACTIVIDADES PRODUCTIVAS	0.00	0.00	0.00	0.00	0.00	0.00
g2) ACCIONES Y PARTICIPACIONES DE CAPITAL	0.00	0.00	0.00	0.00	0.00	0.00
g3) COMPRA DE TÍTULOS Y VALORES	0.00	0.00	0.00	0.00	0.00	0.00
g4) CONCESIÓN DE PRÉSTAMOS	0.00	0.00	0.00	0.00	0.00	0.00
g5) INVERSIONES EN FIDEICOMISOS, MANDATOS Y OTROS ANÁLOGOS	0.00	0.00	0.00	0.00	0.00	0.00
g6) OTRAS INVERSIONES FINANCIERAS	0.00	0.00	0.00	0.00	0.00	0.00
g7) PROVISIONES PARA CONTINGENCIAS Y OTRAS EROGACIONES ESPECIALES	224,772,526.26	-223,517,965.68	1,254,560.58	0.00	0.00	1,254,560.58
H. PARTICIPACIONES Y APORTACIONES (H=h1+h2+h3)	0.00	0.00	0.00	0.00	0.00	0.00
h1) PARTICIPACIONES	0.00	0.00	0.00	0.00	0.00	0.00
h2) APORTACIONES	0.00	0.00	0.00	0.00	0.00	0.00
h3) CONVENIOS	0.00	0.00	0.00	0.00	0.00	0.00
I. DEUDA PÚBLICA (I=i1+i2+i3+i4+i5+i6+i7)	158,318,135.92	5,045,940.09	163,364,076.01	163,364,076.01	163,348,028.65	0.00
i1) AMORTIZACIÓN DE LA DEUDA PÚBLICA	131,130,803.36	5,000,000.00	136,130,803.36	136,130,803.36	136,130,803.36	0.00
i2) INTERESES DE LA DEUDA PÚBLICA	20,964,332.56	-279,472.20	20,684,860.36	20,684,860.36	20,684,860.16	0.00
i3) COMISIONES DE LA DEUDA PÚBLICA	0.00	0.00	0.00	0.00	0.00	0.00
i4) GASTOS DE LA DEUDA PÚBLICA	6,223,000.00	-80,053.74	6,142,946.26	6,142,946.26	6,126,899.10	0.00
i5) COSTO POR COBERTURAS	0.00	0.00	0.00	0.00	0.00	0.00
i6) APOYOS FINANCIEROS	0.00	0.00	0.00	0.00	0.00	0.00
i7) ADEUDOS DE EJERCICIOS FISCALES ANTERIORES (ADEFAS)	0.00	405,466.03	405,466.03	405,466.03	405,466.03	0.00
III. Total de Egresos (III = I + II)	3,176,381,677.36	238,614,618.57	3,414,996,295.93	3,316,863,496.53	3,223,550,797.27	98,132,799.40


CARLOS FERNANDO JUÁREZ TORRES
DIRECTOR DE PROGRAMACIÓN


YOLANDA DEL CARMEN OSUNA HUERTA
PRESIDENTA MUNICIPAL


DANIEL CORDERO CABRALES
SINDICO DE HACIENDA