





H. Ayuntamiento Constitucional de Centro
ESTADO ANALÍTICO DEL EJERCICIO DEL PRESUPUESTO DE EGRESOS
GASTO POR CATEGORIA PROGRAMATICA
 DEL 01/01/2021 AL 31/08/2021


Concepto	Egresos					Subejercicio
	Aprobado	Ampliaciones / Reducciones	Modificado	Devengado	Pagado	
	1	2	3 = (1 + 2)	4	5	
PROGRAMAS	3,176,381,677.36	237,159,270.81	3,413,540,948.17	2,145,633,352.11	2,033,601,448.55	1,267,907,596.06
Subsidios: Sectores Social y Privado o Entidades Federativas y Municipios	0.00	0.00	0.00	0.00	0.00	0.00
Sujeto a Reglas de Operación	0.00	0.00	0.00	0.00	0.00	0.00
Otros Subsidios	0.00	0.00	0.00	0.00	0.00	0.00
Desempeños de las Funciones	2,343,479,207.99	174,396,913.70	2,517,876,121.69	1,541,975,384.48	1,451,429,053.12	975,900,737.21
Funciones de las Fuerzas Armadas	0.00	0.00	0.00	0.00	0.00	0.00
Provisión de Bienes Públicos	0.00	0.00	0.00	0.00	0.00	0.00
Prestación de Servicios Públicos	1,470,280,477.44	-21,506,872.66	1,448,773,604.78	895,431,784.69	832,249,538.86	553,341,820.09
Promoción y Fomento	269,223,843.24	28,579,824.60	297,803,667.84	193,037,429.88	180,819,707.06	104,766,237.96
Regulación y Supervisión	0.00	0.00	0.00	0.00	0.00	0.00
Proyectos de Inversión	31,135,679.79	387,886,554.81	419,022,234.60	242,023,245.26	238,526,402.22	176,998,989.34
Planeación, Seguimiento y Evaluación de Políticas Públicas	572,839,207.52	-220,562,593.05	352,276,614.47	211,482,924.65	199,833,404.98	140,793,689.82
Específicos	0.00	0.00	0.00	0.00	0.00	0.00
Administrativos y de Apoyos	597,760,591.83	40,895,784.90	638,656,376.73	386,414,717.22	364,968,715.95	252,241,659.51
Apoyo al Proceso Presupuestario y para mejorar la eficiencia Institucional	571,182,464.77	39,891,505.37	611,073,970.14	370,808,748.02	350,428,313.81	240,265,222.12
Apoyo a la Función Pública y al mejoramiento de la Gestión	26,578,127.06	1,004,279.53	27,582,406.59	15,605,969.20	14,540,402.14	11,976,437.39
Compromisos de Gobierno Federal	26,823,741.62	22,220,275.92	49,044,017.54	42,287,621.39	42,264,097.82	6,756,396.15
Obligaciones de Cumplimiento de Resolución Jurisdiccional	25,823,741.62	22,220,275.92	48,044,017.54	42,287,621.39	42,264,097.82	5,756,396.15
Desastres Naturales	1,000,000.00	0.00	1,000,000.00	0.00	0.00	1,000,000.00
Obligaciones del Gobierno Federal	0.00	0.00	0.00	0.00	0.00	0.00
Pensiones y Jubilaciones	0.00	0.00	0.00	0.00	0.00	0.00
Aportaciones a la Seguridad Social	0.00	0.00	0.00	0.00	0.00	0.00
Aportaciones a Fondos de Estabilización	0.00	0.00	0.00	0.00	0.00	0.00
Aportaciones a Fondos de Inversión y Reestructura de Pensiones	0.00	0.00	0.00	0.00	0.00	0.00
Programa de Gasto Federalizado	0.00	0.00	0.00	0.00	0.00	0.00
Gasto Federalizado	0.00	0.00	0.00	0.00	0.00	0.00
Gasto no Programable	208,318,135.92	-353,703.71	207,964,432.21	174,955,629.02	174,939,581.66	33,008,803.19
Participaciones a Entidades Federativas	0.00	0.00	0.00	0.00	0.00	0.00
Costo Financiero, Deuda o Apoyos a deudores y ahorradores de la banca	208,318,135.92	-353,703.71	207,964,432.21	174,955,629.02	174,939,581.66	33,008,803.19




H. Ayuntamiento Co. Municipal de Centro
ESTADO ANALITICO DEL EJERCICIO DEL PRESUPUESTO DE EGRESOS
GASTO POR CATEGORIA PROGRAMATICA
 DEL 01/01/2021 AL 31/08/2021

Concepto	Egresos						Subejercicio 6 = (3 - 4)
	Aprobado 1	Ampliaciones / Reducciones 2	Modificado 3 = (1 + 2)	Devengado 4	Pagado 5		
Adeudo de Ejercicios Anteriores (ADEFAS)	0.00	0.00	0.00	0.00	0.00	0.00	0.00
Total del Gasto	3,176,381,677.36	237,159,270.81	3,413,540,948.17	2,145,633,352.11	2,033,601,448.55	1,267,907,596.06	


 LUISA-IRENE-GUTHÉRREZ MOSQUEDA
DIRECTORA DE PROGRAMACIÓN


 EVARISTO HERNÁNDEZ CRUZ
PRESIDENTE MUNICIPAL


 GILDA-DÍAZ ROBRIGUEZ
SINDICO DE HACIENDA