






H. Ayuntamiento Constitucional de Centro
ESTADO ANALÍTICO DEL EJERCICIO DEL PRESUPUESTO DE EGRESOS
CLASIFICACIÓN ADMINISTRATIVA
DEL 01/01/2021 AL 31/08/2021

Concepto	Egresos					
	Aprobado	Ampliaciones / Reducciones	Modificado	Devengado	Pagado	Subejercicio
Presidencia	22,084,579.92	-123,857.31	21,960,722.61	12,166,995.58	11,515,296.61	9,793,727.03
Secretaría del Ayuntamiento	107,579,392.49	-3,272,264.57	104,307,127.92	59,538,204.79	56,650,409.10	44,768,923.13
Dirección de Finanzas	327,404,086.26	8,175,212.73	335,579,298.99	255,074,129.32	252,674,529.92	80,505,169.67
Dirección de Programación	242,400,862.97	-224,214,151.83	18,186,711.14	9,273,587.30	7,683,809.84	8,913,123.84
Contraloría Municipal	22,117,391.63	872,705.98	22,990,097.61	12,973,298.71	12,072,960.35	10,016,798.90
Dirección de Desarrollo	39,134,239.97	3,688,827.82	42,823,067.79	26,166,663.24	24,690,846.69	16,656,404.55
Dirección de Fomento Económico y Turismo	7,912,264.62	-77,479.30	7,834,785.32	4,367,594.84	4,132,644.53	3,467,190.48
Dirección de Obras, Ordenamiento Territorial y Servicios Municipales.	193,267,507.61	129,350,547.35	322,618,054.96	202,873,756.32	190,992,970.05	119,744,298.64
Dirección de Educación, Cultura y Recreación	66,536,535.64	-1,590,740.68	64,945,794.96	37,627,986.52	34,364,726.08	27,317,808.44
Dirección de Administración	365,408,264.25	25,650,713.21	391,058,977.46	253,718,208.30	239,521,585.63	137,340,769.16
Dirección de Asuntos Jurídicos	40,254,138.90	21,366,669.53	61,620,808.43	49,478,189.58	49,136,091.72	12,142,618.85
Dirección de Atención Ciudadana	9,302,681.46	14,331,994.26	23,634,675.72	19,478,212.99	19,182,968.06	4,156,462.73
Dirección de Atención a las Mujeres	10,259,096.26	-1,056,097.09	9,202,999.17	5,685,714.85	5,271,802.38	3,517,284.32
Dirección de Protección Ambiental y Desarrollo Sustentable	5,605,272.25	-366,179.11	5,239,093.14	2,676,394.76	2,547,826.86	2,562,698.38
Sistema Municipal para el Desarrollo Integral de la Familia.	77,194,273.71	-1,852,115.95	75,342,157.76	45,869,233.69	43,901,591.26	29,472,924.07
Sistema de Agua y Saneamiento.	661,614,683.57	260,706,935.05	922,321,618.62	532,220,066.20	506,928,905.60	390,101,552.42
Coordinación de Transparencia y Acceso a la Información Pública	4,460,735.43	169,125.55	4,629,860.98	2,668,222.45	2,502,993.75	1,961,638.53
Instituto de Planeación y Desarrollo Urbano	5,285,820.56	-17,864.02	5,267,956.54	2,828,179.09	2,708,160.71	2,439,777.45
Coordinación de Desarrollo Político	4,314,917.87	-209,228.01	4,105,689.86	2,033,369.76	1,908,990.37	2,072,320.10
Coordinación de Movilidad Sustentable y Espacio Público	1,424,148.04	-7,007.02	1,417,141.02	674,732.68	648,609.51	742,408.34
Coordinación de Salud	33,480,725.80	14,742,615.87	48,223,341.67	39,263,758.83	35,675,517.72	8,959,582.84
Instituto Municipal del Deporte de Centro (INMUDEC)	22,136,476.69	58,230.43	22,194,707.12	12,449,570.46	11,568,822.32	9,745,136.66
Coordinación de Limpia y Recolección de Residuos Sólidos	519,449,309.47	-14,051,251.11	505,398,058.36	305,317,445.44	280,632,759.89	200,080,612.92
Dirección de Asuntos Indígenas	2,284,027.78	-261,267.67	2,022,760.11	1,005,234.85	968,911.84	1,017,525.26
Coordinación de Promoción y Desarrollo Turístico Municipal	163,237,313.27	3,007,748.22	166,245,061.49	97,220,644.42	88,909,893.76	69,024,417.07
Instituto Municipal de Integración de Tecnologías, Energía y Agua (IMITEA)	162,717,532.37	5,859,884.17	168,577,416.54	117,919,854.01	114,048,264.59	50,657,562.53
Coordinación de Protección Civil	6,923,509.65	502,642.74	7,426,152.39	4,257,847.14	3,836,295.60	3,168,305.25
Secretaría Técnica	6,099,079.79	20,463.11	6,119,542.90	3,272,914.47	3,077,180.80	2,846,628.43
Coordinación de Comunicación Social y Relaciones Públicas	34,080,311.28	-4,557,343.20	29,522,968.08	20,360,700.81	18,959,192.75	9,162,267.27
Coordinación de Modernización e Innovación	6,803,430.68	100,063.69	6,903,494.37	3,891,543.48	3,733,330.03	3,011,950.89
Coordinación de Asesores	5,609,067.17	211,737.97	5,820,805.14	3,281,097.23	3,153,560.23	2,539,707.91
Total del Gasto	3,176,381,677.36	237,159,270.81	3,413,540,948.17	2,145,633,352.11	2,033,601,448.55	1,267,907,596.06


LUISA IRENE GUTIÉRREZ MOSQUEDA
DIRECTORA DE PROGRAMACIÓN


EVARISTO HERNÁNDEZ CRUZ
PRESIDENTE MUNICIPAL


GILDA DÍAZ RODRÍGUEZ
SINDICO DE HACIENDA