



CENTRO
 AGUA • ENERGÍA • SUSTENTABILIDAD
 H. AYUNTAMIENTO | 2019 • 2021

H. Ayuntamiento Constitucional de Centro
ESTADO ANALÍTICO DEL EJERCICIO DEL PRESUPUESTO DE EGRESOS
GASTO POR CATEGORIA PROGRAMATICA
 DEL 01/01/2020 AL 30/04/2020


Concepto	Egresos					Subejercicio
	Aprobado	Ampliaciones / Reducciones	Modificado	Devengado	Pagado	
	1	2	3 = (1 + 2)	4	5	
PROGRAMAS	3,230,497,916.00	165,686,662.74	3,396,184,578.74	932,660,972.64	835,447,185.16	2,463,523,606.10
Subsidios: Sectores Social y Privado o Entidades Federativas y Municipios	0.00	0.00	0.00	0.00	0.00	0.00
Sujeto a Reglas de Operación	0.00	0.00	0.00	0.00	0.00	0.00
Otros Subsidios	0.00	0.00	0.00	0.00	0.00	0.00
Desempeños de las Funciones	2,500,892,704.15	94,069,851.86	2,594,962,556.01	694,761,032.74	610,312,388.26	1,900,201,523.27
Funciones de las Fuerzas Armadas	0.00	0.00	0.00	0.00	0.00	0.00
Provisión de Bienes Públicos	0.00	0.00	0.00	0.00	0.00	0.00
Prestación de Servicios Públicos	1,422,426,673.05	-28,638,907.16	1,393,787,765.89	407,663,682.45	358,214,366.53	986,124,083.44
Promoción y Fomento	292,254,077.25	2,573,694.71	294,827,771.96	81,918,507.14	71,429,443.20	212,909,264.82
Regulación y Supervisión	0.00	0.00	0.00	0.00	0.00	0.00
Proyectos de Inversión	48,402,494.63	359,324,638.74	407,727,133.37	103,378,789.32	86,024,000.16	304,348,344.05
Planeación, Seguimiento y Evaluación de Políticas Públicas	737,809,459.22	-239,189,574.43	498,619,884.79	101,800,053.83	94,644,578.37	396,819,830.96
Específicos	0.00	0.00	0.00	0.00	0.00	0.00
Administrativos y de Apoyos	622,842,195.85	37,836,324.26	660,678,520.11	209,081,676.20	196,316,533.20	451,596,843.91
Apoyo al Proceso Presupuestario y para mejorar la eficiencia Institucional	593,759,705.24	37,998,545.41	631,758,250.65	201,502,177.25	189,499,435.44	430,256,073.40
Apoyo a la Función Pública y al mejoramiento de la Gestión	29,082,490.61	-162,221.15	28,920,269.46	7,579,498.95	6,817,097.76	21,340,770.51
Compromisos de Gobierno Federal	36,000,000.00	-1,000,000.00	35,000,000.00	4,536,303.28	4,536,303.28	30,463,696.72
Obligaciones de Cumplimiento de Resolución Jurisdiccional	35,000,000.00	0.00	35,000,000.00	4,536,303.28	4,536,303.28	30,463,696.72
Desastres Naturales	1,000,000.00	-1,000,000.00	0.00	0.00	0.00	0.00
Obligaciones del Gobierno Federal	0.00	0.00	0.00	0.00	0.00	0.00
Pensiones y Jubilaciones	0.00	0.00	0.00	0.00	0.00	0.00
Aportaciones a la Seguridad Social	0.00	0.00	0.00	0.00	0.00	0.00
Aportaciones a Fondos de Estabilización	0.00	0.00	0.00	0.00	0.00	0.00
Aportaciones a Fondos de Inversión y Reestructura de Pensiones	0.00	0.00	0.00	0.00	0.00	0.00
Programa de Gasto Federalizado	0.00	0.00	0.00	0.00	0.00	0.00
Gasto Federalizado	0.00	0.00	0.00	0.00	0.00	0.00
Gasto no Programable	70,763,016.00	34,780,486.62	105,543,502.62	24,281,960.42	24,281,960.42	81,261,542.20
Participaciones a Entidades Federativas	0.00	0.00	0.00	0.00	0.00	0.00
Costo Financiero, Deuda o Apoyos a deudores y ahorradores de la banca	70,763,016.00	9,780,486.62	80,543,502.62	24,281,960.42	24,281,960.42	56,261,542.20





CENTRO
AGUA • ENERGÍA • SUSTENTABILIDAD
H. AYUNTAMIENTO | 2018-2021

H. Ayuntamiento Constitucional de Centro
ESTADO ANALÍTICO DEL EJERCICIO DEL PRESUPUESTO DE EGRESOS
GASTO POR CATEGORIA PROGRAMATICA
DEL 01/01/2020 AL 30/04/2020

Concepto	Egresos					Subejercicio
	Aprobado	Ampliaciones / Reducciones	Modificado	Devengado	Pagado	
	1	2	3 = (1 + 2)	4	5	
Adeudo de Ejercicios Anteriores (ADEFAS)	0.00	25,000,000.00	25,000,000.00	0.00	0.00	25,000,000.00
Total del Gasto	3,230,497,916.00	165,686,662.74	3,396,184,578.74	932,660,972.64	835,447,185.16	2,463,523,606.10


LUIISA IRENE GUTIÉRREZ MOSQUEDA
DIRECTORA DE PROGRAMACIÓN


EVARISTO HERNÁNDEZ CRUZ
PRESIDENTE MUNICIPAL


GILDA DÍAZ RODRÍGUEZ
SÍNDICO DE HACIENDA