




ESTADO DE FLUJOS DE EFECTIVO  
DEL 01/04/2020 AL 30/04/2020

	2020	2019
<b>Flujos de Efectivo de las Actividades de Operación</b>		
<b>Origen</b>		
Impuestos	120,323,973.80	262,913,748.34
Derechos	43,263,295.24	204,403,770.23
Productos	395,218.15	3,982,957.61
Aprovechamientos	1,182,861.62	18,096,940.84
Participaciones, Aportaciones, Convenios, Incentivos Derivados de la Colaboración Fiscal y Fondos Distintos de Aportaciones	954,692,706.35	2,696,508,723.62
Otros Orígenes de Operación	45,683,691.33	0.00
<b>Aplicación</b>		
Servicios Personales	421,402,613.02	1,617,395,786.08
Materiales y Suministros	66,405,537.09	229,102,415.71
Servicios Generales	182,482,627.15	681,340,870.81
Subsidios y Subvenciones	24,280,757.27	97,654,039.15
Ayudas Sociales	35,033,875.95	60,043,639.21
Pensiones y Jubilaciones	793,135.88	3,022,214.26
Donativos	5,570,794.89	448,598.49
Transferencias al Exterior	10,982.50	195,459.54
Otras Aplicaciones de Operación	0.00	12,147,122.26
<b>Flujos Netos de Efectivo por Actividades de Operación</b>	<b>429,561,422.74</b>	<b>484,555,995.13</b>
<b>Flujos de Efectivo de las Actividades de Inversión</b>		
<b>Origen</b>		
Otros Orígenes de Inversión	0.00	6,628,402.10
<b>Aplicación</b>		
Bienes Inmuebles, Infraestructura y Construcciones en Proceso	130,760,660.68	795,225,586.93
Bienes Muebles	15,966,270.61	86,450,851.76
Otras Aplicaciones de Inversión	168,292.80	592,518.14
<b>Flujos Netos de Efectivo por Actividades de Inversión</b>	<b>-146,895,224.09</b>	<b>-875,640,554.73</b>
<b>Flujo de Efectivo de las Actividades de Financiamiento</b>		
<b>Origen</b>		
<b>Endeudamiento Neto</b>		
Interno	140,000,000.00	0.00
Otros Orígenes de Financiamiento	929,191,908.99	4,310,695,093.99
<b>Aplicación</b>		
<b>Servicios de la Deuda</b>		
Interno	0.00	25,831,068.11
Otras Aplicaciones de Financiamiento	1,115,772,286.16	3,972,713,345.39
<b>Flujos netos de Efectivo por Actividades de Financiamiento</b>	<b>-46,580,377.17</b>	<b>312,150,680.49</b>
<b>Incremento/Disminución Neta en el Efectivo y Equivalentes al Efectivo</b>	<b>236,085,821.48</b>	<b>-78,933,879.11</b>

**ESTADO DE FLUJOS DE EFECTIVO  
DEL 01/04/2020 AL 30/04/2020**

	2020	2019
<i>Efectivo y Equivalentes al Efectivo al Inicio del Ejercicio</i>	142,340,524.85	221,274,403.96
<i>Efectivo y Equivalentes al Efectivo al Final del Ejercicio</i>	378,426,346.33	142,340,524.85
<div style="border: 1px solid black; padding: 2px; margin-bottom: 2px;">DIRECTORA DE FINANZAS</div> <div style="border: 1px solid black; padding: 2px; margin-bottom: 2px;"></div> <div style="border: 1px solid black; padding: 2px;">CARMEN MEZAMA DE LA CRUZ</div>	<div style="border: 1px solid black; padding: 2px; margin-bottom: 2px;">PRESIDENTE MUNICIPAL</div> <div style="border: 1px solid black; padding: 2px; margin-bottom: 2px;"></div> <div style="border: 1px solid black; padding: 2px;">EVARISTO HERNANDEZ CRUZ</div>	<div style="border: 1px solid black; padding: 2px; margin-bottom: 2px;">SINDICO DE HACIENDA</div> <div style="border: 1px solid black; padding: 2px; margin-bottom: 2px;"></div> <div style="border: 1px solid black; padding: 2px;">GILDA DIAZ RODRIGUEZ</div>