

Formato 6 a) Estado Analítico del Ejercicio del Presupuesto de Egresos Detallado - LDF
(Clasificación por Objeto del Gasto)

H. Ayuntamiento de Centro, Gobierno del Estado de Tabasco (a)
 Estado Analítico del Ejercicio del Presupuesto de Egresos Detallado - LDF
 Clasificación por Objeto del Gasto (Capítulo y Concepto)
 Del 1 de enero al 30 de septiembre de 2019 (b)
 (PESOS)

Concepto (c)	Egresos					Subejercicio (e)
	Aprobado (d)	Ampliaciones/ (Reducciones)	Modificado	Devengado	Pagado	
I. Gasto No Etiquetado (I=A+B+C+D+E+F+G+H+I)	1,784,625,674.00	297,016,430.28	2,081,642,104.28	1,393,546,984.79	1,381,965,518.48	688,095,119.49
A. Servicios Personales (A=a1+a2+a3+a4+a5+a6+a7)	1,265,266,619.05	-2,559,869.12	1,262,706,749.93	786,672,753.90	786,335,807.44	476,033,996.03
a1) Remuneraciones al Personal de Carácter Permanente	292,353,022.91	-2,259,473.39	290,093,549.52	198,445,163.30	198,380,770.63	91,648,386.22
a2) Remuneraciones al Personal de Carácter Transitorio	81,524,861.53	697,230.64	82,222,092.17	59,705,520.68	59,700,870.07	22,516,571.49
a3) Remuneraciones Adicionales y Especiales	424,897,683.57	-19,024,315.89	405,873,367.68	194,716,655.35	194,502,111.50	211,156,712.33
a4) Seguridad Social	88,414,943.40	17,902,226.95	106,317,170.35	62,461,403.18	62,443,652.03	43,855,767.17
a5) Otras Prestaciones Sociales y Económicas	236,734,371.36	-1,437,824.61	235,296,546.75	173,312,490.74	173,301,422.99	61,984,056.01
a6) Previsiones	3,039,722.08	1,599,464.35	4,639,186.43	0.00	0.00	4,639,186.43
a7) Pago de Estímulos a Servidores Públicos	138,302,014.20	-37,177.17	138,264,837.03	98,031,520.65	98,006,980.22	40,233,316.38
B. Materiales y Suministros (B=b1+b2+b3+b4+b5+b6+b7+b8+b9)	161,160,251.18	18,100,679.79	179,260,930.97	125,306,464.83	119,516,078.05	53,954,466.14
b1) Materiales de Administración, Emisión de Documentos y Artículos Oficiales	12,647,814.00	3,443,826.50	16,091,640.50	10,756,321.91	8,432,926.99	5,335,318.59
b2) Alimentos y Utensilios	2,558,900.00	1,932,325.30	4,491,225.30	3,095,705.54	2,951,610.28	1,395,519.76
b3) Materias Primas y Materiales de Producción y Comercialización	1,233,209.00	779,139.77	2,012,348.77	1,006,364.65	1,001,231.70	1,005,984.12
b4) Materiales y Artículos de Construcción y de Reparación	23,513,513.80	4,320,425.04	27,833,938.84	15,711,418.11	14,982,065.87	12,122,520.73
b5) Productos Químicos, Farmacéuticos y de Laboratorio	46,674,985.00	-318,748.18	46,356,236.82	27,022,783.97	25,250,992.93	19,333,452.85
b6) Combustibles, Lubricantes y Aditivos	57,176,847.22	2,311,022.00	59,487,869.22	54,702,554.62	54,319,604.88	4,785,314.60
b7) Vestuario, Blancos, Prendas de Protección y Artículos Deportivos	5,574,914.89	1,100,935.82	6,675,850.71	5,867,810.50	5,795,419.09	808,040.21
b8) Materiales y Suministros Para Seguridad	0.00	0.00	0.00	0.00	0.00	0.00
b9) Herramientas, Refacciones y Accesorios Menores	11,780,067.27	4,531,753.54	16,311,820.81	7,143,505.53	6,782,226.31	9,168,315.28
C. Servicios Generales (C=c1+c2+c3+c4+c5+c6+c7+c8+c9)	278,360,248.28	74,972,408.77	353,332,657.05	275,924,711.97	272,161,295.34	77,407,945.08
c1) Servicios Básicos	5,468,836.00	566,958.02	6,035,794.02	3,873,825.17	3,871,178.75	2,161,968.85
c2) Servicios de Arrendamiento	13,270,250.00	32,415,456.00	45,685,706.00	28,135,744.86	26,242,966.46	17,549,961.14
c3) Servicios Profesionales, Científicos, Técnicos y Otros Servicios	8,220,995.00	29,175,297.88	37,396,292.88	18,129,142.48	17,719,755.85	19,267,150.40
c4) Servicios Financieros, Bancarios y Comerciales	65,470,000.00	-49,231,141.42	16,238,858.58	12,483,907.87	11,608,166.17	3,754,950.71
c5) Servicios de Instalación, Reparación, Mantenimiento y Conservación	96,086,869.16	48,610,096.95	144,696,966.11	122,903,065.01	122,586,577.91	21,793,901.10
c6) Servicios de Comunicación Social y Publicidad	11,400,000.00	6,611,052.71	18,011,052.71	11,818,947.54	11,818,947.54	6,192,105.17
c7) Servicios de Traslado y Viáticos	852,083.34	737,100.00	1,589,183.34	1,143,334.63	1,139,423.37	445,848.71
c8) Servicios Oficiales	19,171,022.78	6,118,925.39	25,289,948.17	20,980,764.07	20,980,764.07	4,309,184.10
c9) Otros Servicios Generales	58,420,192.00	-31,336.76	58,388,855.24	56,455,980.34	56,193,515.22	1,932,874.90
D. Transferencias, Asignaciones, Subsidios y Otras Ayudas (D=d1+d2+d3+d4+d5+d6+d7+d8+d9)	46,634,375.24	77,117,596.93	123,751,972.17	110,108,837.44	109,314,804.65	13,643,134.73
d1) Transferencias Internas y Asignaciones al Sector Público	0.00	0.00	0.00	0.00	0.00	0.00
d2) Transferencias al Resto del Sector Público	0.00	0.00	0.00	0.00	0.00	0.00
d3) Subsidios y Subvenciones	9,620,286.00	61,097,087.77	70,717,373.77	65,783,904.20	65,780,704.20	4,933,469.57
d4) Ayudas Sociales	33,768,680.00	15,646,641.04	49,415,321.04	42,082,971.43	41,292,138.64	7,332,349.61
d5) Pensiones y Jubilaciones	3,007,161.24	13,869.12	3,021,030.36	1,789,087.80	1,789,087.80	1,231,942.56
d6) Transferencias a Fideicomisos, Mandatos y Otros Análogos	0.00	0.00	0.00	0.00	0.00	0.00
d7) Transferencias a la Seguridad Social	0.00	0.00	0.00	0.00	0.00	0.00
d8) Donativos	0.00	360,000.00	360,000.00	270,000.00	270,000.00	90,000.00
d9) Transferencias al Exterior	238,248.00	-1.00	238,247.00	182,874.01	182,874.01	55,372.99
E. Bienes Muebles, Inmuebles e Intangibles (E=e1+e2+e3+e4+e5+e6+e7+e8+e9)	0.00	88,312,156.57	88,312,156.57	47,887,068.63	47,832,278.64	40,425,087.94
e1) Mobiliario y Equipo de Administración	0.00	18,144,193.97	18,144,193.97	7,353,447.27	7,346,657.27	10,790,746.70
e2) Mobiliario y Equipo Educativo y Recreativo	0.00	292,110.51	292,110.51	161,861.18	161,861.18	130,249.33
e3) Equipo e Instrumental Médico y de Laboratorio	0.00	0.00	0.00	0.00	0.00	0.00
e4) Vehículos y Equipo de Transporte	0.00	64,038,868.00	64,038,868.00	35,243,198.88	35,243,198.88	28,795,669.12
e5) Equipo de Defensa y Seguridad	0.00	0.00	0.00	0.00	0.00	0.00

**Formato 6 a) Estado Analítico del Ejercicio del Presupuesto de Egresos Detallado - LDF
(Clasificación por Objeto del Gasto)**

H. Ayuntamiento de Centro, Gobierno del Estado de Tabasco (a)
Estado Analítico del Ejercicio del Presupuesto de Egresos Detallado - LDF
Clasificación por Objeto del Gasto (Capítulo y Concepto)
Del 1 de enero al 30 de septiembre de 2019 (b)
(PESOS)

Concepto (c)	Egresos					Subejercicio (e)
	Aprobado (d)	Ampliaciones/ (Reducciones)	Modificado	Devengado	Pagado	
e6) Maquinaria, Otros Equipos y Herramientas	0.00	5,244,465.95	5,244,465.95	4,536,043.16	4,488,043.17	708,422.79
e7) Activos Biológicos	0.00	0.00	0.00	0.00	0.00	0.00
e8) Bienes Inmuebles	0.00	0.00	0.00	0.00	0.00	0.00
e9) Activos Intangibles	0.00	592,518.14	592,518.14	592,518.14	592,518.14	0.00
F. Inversión Pública (F=f1+f2+f3)	0.00	30,626,912.84	30,626,912.84	22,335,029.94	21,900,447.81	8,291,882.90
f1) Obra Pública en Bienes de Dominio Público	0.00	1,539,955.29	1,539,955.29	977,609.19	977,609.19	562,346.10
f2) Obra Pública en Bienes Propios	0.00	29,086,957.55	29,086,957.55	21,357,420.75	20,922,838.62	7,729,536.80
f3) Proyectos Productivos y Acciones de Fomento	0.00	0.00	0.00	0.00	0.00	0.00
G. Inversiones Financieras y Otras Provisiones (G=g1+g2+g3+g4+g5+g6+g7)	24,204,180.25	-11,324,280.50	12,879,899.75	0.00	0.00	12,879,899.75
g1) Inversiones Para el Fomento de Actividades Productivas	0.00	0.00	0.00	0.00	0.00	0.00
g2) Acciones y Participaciones de Capital	0.00	0.00	0.00	0.00	0.00	0.00
g3) Compra de Títulos y Valores	0.00	0.00	0.00	0.00	0.00	0.00
g4) Concesión de Préstamos	0.00	0.00	0.00	0.00	0.00	0.00
g5) Inversiones en Fideicomisos, Mandatos y Otros Análogos	0.00	8,000,000.00	8,000,000.00	0.00	0.00	8,000,000.00
Fideicomiso de Desastres Naturales (Informativo)	0.00	0.00	0.00	0.00	0.00	0.00
g6) Otras Inversiones Financieras	0.00	0.00	0.00	0.00	0.00	0.00
g7) Provisiones para Contingencias y Otras Erogaciones Especiales	24,204,180.25	-19,324,280.50	4,879,899.75	0.00	0.00	4,879,899.75
H. Participaciones y Aportaciones (H=h1+h2+h3)	9,000,000.00	2,440,996.00	11,440,996.00	5,984,823.80	5,984,823.80	5,456,172.20
h1) Participaciones	0.00	0.00	0.00	0.00	0.00	0.00
h2) Aportaciones	0.00	0.00	0.00	0.00	0.00	0.00
h3) Convenios	9,000,000.00	2,440,996.00	11,440,996.00	5,984,823.80	5,984,823.80	5,456,172.20
I. Deuda Pública (I=i1+i2+i3+i4+i5+i6+i7)	0.00	19,329,829.00	19,329,829.00	19,327,294.28	18,919,982.75	2,534.72
i1) Amortización de la Deuda Pública	0.00	17,500,000.00	17,500,000.00	17,500,000.00	17,500,000.00	0.00
i2) Intereses de la Deuda Pública	0.00	1,360,649.31	1,360,649.31	1,360,649.29	1,360,649.29	0.02
i3) Comisiones de la Deuda Pública	0.00	0.00	0.00	0.00	0.00	0.00
i4) Gastos de la Deuda Pública	0.00	0.00	0.00	0.00	0.00	0.00
i5) Costo por Coberturas	0.00	0.00	0.00	0.00	0.00	0.00
i6) Apoyos Financieros	0.00	0.00	0.00	0.00	0.00	0.00
i7) Adeudos de Ejercicios Fiscales Anteriores (ADEFAS)	0.00	469,179.69	469,179.69	466,644.99	59,333.46	2,534.70
II. Gasto Etiquetado (II=A+B+C+D+E+F+G+H+I)	1,037,500,000.00	152,904,334.51	1,190,404,334.51	738,553,066.43	721,026,310.53	451,851,268.08
A. Servicios Personales (A=a1+a2+a3+a4+a5+a6+a7)	367,528,342.16	-1,060,344.93	366,467,997.23	232,685,925.30	232,685,925.30	133,782,071.93
a1) Remuneraciones al Personal de Carácter Permanente	75,555,249.86	-156,456.77	75,398,793.09	54,596,553.61	54,596,553.61	20,802,239.48
a2) Remuneraciones al Personal de Carácter Transitorio	14,950,078.46	-328,311.09	14,621,767.37	10,457,413.23	10,457,413.23	4,164,354.14
a3) Remuneraciones Adicionales y Especiales	78,025,683.03	-248,201.34	77,777,481.69	19,533,005.95	19,533,005.95	58,244,475.74
a4) Seguridad Social	20,721,425.92	-40,612.39	20,680,813.53	15,235,833.86	15,235,833.86	5,444,979.67
a5) Otras Prestaciones Sociales y Económicas	86,606,063.68	628,806.96	87,234,870.64	68,703,997.61	68,703,997.61	18,530,873.03
a6) Previsiones	2,013,338.09	-327,470.58	1,685,867.51	0.00	0.00	1,685,867.51
a7) Pago de Estímulos a Servidores Públicos	89,656,503.12	-588,099.72	89,068,403.40	64,159,121.04	64,159,121.04	24,909,282.36
B. Materiales y Suministros (B=b1+b2+b3+b4+b5+b6+b7+b8+b9)	8,033,226.17	12,104,941.16	20,138,167.33	11,642,356.97	11,609,024.01	8,495,810.36
b1) Materiales de Administración, Emisión de Documentos y Artículos Oficiales	46,600.00	175,217.33	221,817.33	136,430.27	124,480.82	85,387.06
b2) Alimentos y Utensilios	0.00	0.00	0.00	0.00	0.00	0.00
b3) Materias Primas y Materiales de Producción y Comercialización	0.00	302,218.28	302,218.28	253,953.00	253,953.00	48,265.28
b4) Materiales y Artículos de Construcción y de Reparación	6,200,090.79	10,792,169.40	16,992,260.19	9,938,438.40	9,933,192.72	7,053,821.79
b5) Productos Químicos, Farmacéuticos y de Laboratorio	36,000.00	48,511.20	84,511.20	68,791.69	52,653.86	15,719.51

Formato 6 a) Estado Analítico del Ejercicio del Presupuesto de Egresos Detallado - LDF
(Clasificación por Objeto del Gasto)

H. Ayuntamiento de Centro, Gobierno del Estado de Tabasco (a)
 Estado Analítico del Ejercicio del Presupuesto de Egresos Detallado - LDF
 Clasificación por Objeto del Gasto (Capítulo y Concepto)
 Del 1 de enero al 30 de septiembre de 2019 (b)
 (PESOS)

Concepto (c)	Egresos					Subejercicio (e)
	Aprobado (d)	Ampliaciones/ (Reducciones)	Modificado	Devengado	Pagado	
b6) Combustibles, Lubricantes y Aditivos	920,000.00	517,639.36	1,437,639.36	860,599.53	860,599.53	577,039.83
b7) Vestuario, Blancos, Prendas de Protección y Artículos Deportivos	0.00	15,801.85	15,801.85	12,336.00	12,336.00	3,465.85
b8) Materiales y Suministros Para Seguridad	0.00	0.00	0.00	0.00	0.00	0.00
b9) Herramientas, Refacciones y Accesorios Menores	830,535.38	253,383.74	1,083,919.12	371,808.08	371,808.08	712,111.04
C. Servicios Generales (C=c1+c2+c3+c4+c5+c6+c7+c8+c9)	233,600,616.31	45,372,198.14	278,972,814.45	213,202,699.46	201,398,928.75	65,770,114.99
c1) Servicios Básicos	217,670,500.00	43,029,205.28	260,699,705.28	207,772,847.85	196,103,573.85	52,926,857.43
c2) Servicios de Arrendamiento	1,684,000.00	-1,675,648.00	8,352.00	8,352.00	8,352.00	0.00
c3) Servicios Profesionales, Científicos, Técnicos y Otros Servicios	1,400,000.00	4,613,129.26	6,013,129.26	2,453,759.72	2,453,759.72	3,559,369.54
c4) Servicios Financieros, Bancarios y Comerciales	0.00	0.00	0.00	0.00	0.00	0.00
c5) Servicios de Instalación, Reparación, Mantenimiento y Conservación	1,523,376.31	0.00	1,523,376.31	512,975.89	378,479.18	1,010,400.42
c6) Servicios de Comunicación Social y Publicidad	0.00	0.00	0.00	0.00	0.00	0.00
c7) Servicios de Traslado y Viáticos	0.00	0.00	0.00	0.00	0.00	0.00
c8) Servicios Oficiales	0.00	0.00	0.00	0.00	0.00	0.00
c9) Otros Servicios Generales	11,322,740.00	-594,488.40	10,728,251.60	2,454,764.00	2,454,764.00	8,273,487.60
D. Transferencias, Asignaciones, Subsidios y Otras Ayudas (D=d1+d2+d3+d4+d5+d6+d7+d8+d9)	0.00	0.00	0.00	0.00	0.00	0.00
d1) Transferencias Internas y Asignaciones al Sector Público	0.00	0.00	0.00	0.00	0.00	0.00
d2) Transferencias al Resto del Sector Público	0.00	0.00	0.00	0.00	0.00	0.00
d3) Subsidios y Subvenciones	0.00	0.00	0.00	0.00	0.00	0.00
d4) Ayudas Sociales	0.00	0.00	0.00	0.00	0.00	0.00
d5) Pensiones y Jubilaciones	0.00	0.00	0.00	0.00	0.00	0.00
d6) Transferencias a Fideicomisos, Mandatos y Otros Análogos	0.00	0.00	0.00	0.00	0.00	0.00
d7) Transferencias a la Seguridad Social	0.00	0.00	0.00	0.00	0.00	0.00
d8) Donativos	0.00	0.00	0.00	0.00	0.00	0.00
d9) Transferencias al Exterior	0.00	0.00	0.00	0.00	0.00	0.00
E. Bienes Muebles, Inmuebles e Intangibles (E=e1+e2+e3+e4+e5+e6+e7+e8+e9)	0.00	1,181,963.92	1,181,963.92	631,262.72	631,262.72	550,701.20
e1) Mobiliario y Equipo de Administración	0.00	22,000.00	22,000.00	0.00	0.00	22,000.00
e2) Mobiliario y Equipo Educativo y Recreativo	0.00	0.00	0.00	0.00	0.00	0.00
e3) Equipo e Instrumental Médico y de Laboratorio	0.00	0.00	0.00	0.00	0.00	0.00
e4) Vehículos y Equipo de Transporte	0.00	0.00	0.00	0.00	0.00	0.00
e5) Equipo de Defensa y Seguridad	0.00	0.00	0.00	0.00	0.00	0.00
e6) Maquinaria, Otros Equipos y Herramientas	0.00	1,159,963.92	1,159,963.92	631,262.72	631,262.72	528,701.20
e7) Activos Biológicos	0.00	0.00	0.00	0.00	0.00	0.00
e8) Bienes Inmuebles	0.00	0.00	0.00	0.00	0.00	0.00
e9) Activos Intangibles	0.00	0.00	0.00	0.00	0.00	0.00
F. Inversión Pública (F=f1+f2+f3)	0.00	394,532,253.73	394,532,253.73	206,252,164.10	200,562,511.87	188,280,089.63
f1) Obra Pública en Bienes de Dominio Público	0.00	2,470,356.38	2,470,356.38	664,907.67	664,907.67	1,805,448.71
f2) Obra Pública en Bienes Propios	0.00	392,061,897.35	392,061,897.35	205,587,256.43	199,897,604.20	186,474,640.92
f3) Proyectos Productivos y Acciones de Fomento	0.00	0.00	0.00	0.00	0.00	0.00
G. Inversiones Financieras y Otras Provisiones (G=g1+g2+g3+g4+g5+g6+g7)	356,939,127.60	-329,035,513.29	27,903,614.31	0.00	0.00	27,903,614.31
g1) Inversiones Para el Fomento de Actividades Productivas	0.00	0.00	0.00	0.00	0.00	0.00
g2) Acciones y Participaciones de Capital	0.00	0.00	0.00	0.00	0.00	0.00
g3) Compra de Títulos y Valores	0.00	0.00	0.00	0.00	0.00	0.00
g4) Concesión de Préstamos	0.00	0.00	0.00	0.00	0.00	0.00
g5) Inversiones en Fideicomisos, Mandatos y Otros Análogos	0.00	0.00	0.00	0.00	0.00	0.00
Fideicomiso de Desastres Naturales (Informativo)	0.00	0.00	0.00	0.00	0.00	0.00


Formato 6 a) Estado Analítico del Ejercicio del Presupuesto de Egresos Detallado - LDF
(Clasificación por Objeto del Gasto)

H. Ayuntamiento de Centro, Gobierno del Estado de Tabasco (a)
 Estado Analítico del Ejercicio del Presupuesto de Egresos Detallado - LDF
 Clasificación por Objeto del Gasto (Capítulo y Concepto)
 Del 1 de enero al 30 de septiembre de 2019 (b)
 (PESOS)


Concepto (c)	Egresos					Subejercicio (e)
	Aprobado (d)	Ampliaciones/ (Reducciones)	Modificado	Devengado	Pagado	
g6) Otras Inversiones Financieras	0.00	0.00	0.00	0.00	0.00	0.00
g7) Provisiones para Contingencias y Otras Erogaciones Especiales	356,939,127.60	-329,035,513.29	27,903,614.31	0.00	0.00	27,903,614.31
H. Participaciones y Aportaciones (H=h1+h2+h3)	0.00	0.00	0.00	0.00	0.00	0.00
h1) Participaciones	0.00	0.00	0.00	0.00	0.00	0.00
h2) Aportaciones	0.00	0.00	0.00	0.00	0.00	0.00
h3) Convenios	0.00	0.00	0.00	0.00	0.00	0.00
I. Deuda Pública (I=i1+i2+i3+i4+i5+i6+i7)	71,398,687.76	29,808,835.78	101,207,523.54	74,138,657.88	74,138,657.88	27,068,865.66
i1) Amortización de la Deuda Pública	43,797,470.04	17,500,000.00	61,297,470.04	43,348,102.53	43,348,102.53	17,949,367.51
i2) Intereses de la Deuda Pública	27,241,217.72	413,680.55	27,654,898.27	18,895,400.12	18,895,400.12	8,759,498.15
i3) Comisiones de la Deuda Pública	0.00	0.00	0.00	0.00	0.00	0.00
i4) Gastos de la Deuda Pública	0.00	0.00	0.00	0.00	0.00	0.00
i5) Costo por Coberturas	360,000.00	0.00	360,000.00	0.00	0.00	360,000.00
i6) Apoyos Financieros	0.00	0.00	0.00	0.00	0.00	0.00
i7) Adeudos de Ejercicios Fiscales Anteriores (ADEFAS)	0.00	11,895,155.23	11,895,155.23	11,895,155.23	11,895,155.23	0.00
III. Total de Egresos (III = I + II)	2,822,125,674.00	449,920,764.79	3,272,046,438.79	2,132,100,051.22	2,102,991,829.01	1,139,946,387.57



LUISA IRENE GUTIERREZ MOSQUEDA.
 DIRECTORA DE PROGRAMACIÓN



EVARISTO HERNÁNDEZ CRUZ.
 PRESIDENTE MUNICIPAL




GILDA DÍAZ RODRÍGUEZ.
 SINDICO DE HACIENDA.

Formato b) Estado Analítico del Ejercicio del Presupuesto de Egresos Detallado - LDF
(Clasificación Administrativa)

H. Ayuntamiento de Centro, Gobierno del Estado de Tabasco (a) Estado Analítico del Ejercicio del Presupuesto de Egresos Detallado - LDF Clasificación Administrativa Del 1 de enero al 30 de septiembre de 2019 (b) (PESOS)						
Concepto (c)	Egresos					Subejercicio (e)
	Aprobado (d)	Ampliaciones/ (Reducciones)	Modificado	Devengado	Pagado	
Coordinación de Sistema de Agua y Saneamiento	434,423,240.00	266,827,672.89	701,250,912.89	416,668,596.13	413,714,939.98	284,582,316.76
Coordinación de Transp. y Acceso a la Inf. Pública	0.00	0.00	0.00	0.00	0.00	0.00
Instituto de Planeación y Des. Urbano del Mpio.	0.00	0.00	0.00	0.00	0.00	0.00
Coordinación de Desarrollo Político	0.00	0.00	0.00	0.00	0.00	0.00
Coordinación de Movilidad Sustentable	0.00	0.00	0.00	0.00	0.00	0.00
Coordinación de Salud	0.00	0.00	0.00	0.00	0.00	0.00
Instituto Municipal del Deporte y la Juventud	0.00	0.00	0.00	0.00	0.00	0.00
Coordinación de Limpia y Recolección de Residuos	0.00	0.00	0.00	0.00	0.00	0.00
Dirección de Asuntos Indígenas	0.00	0.00	0.00	0.00	0.00	0.00
Coordinación de Promoción y Desarrollo Turístico	48,000,000.00	-2,304,900.41	45,695,099.59	26,043,941.32	25,909,444.61	19,651,158.27
Inst. Mpal. de Energía, Agua e Integ. de Tec.	94,470,000.00	32,741,654.94	127,211,654.94	95,653,042.91	84,179,313.54	31,558,612.03
III. Total de Egresos (III = I + II)	2,822,125,674.00	449,920,764.79	3,272,046,438.79	2,132,100,051.22	2,102,991,829.01	1,139,946,387.57



LUISA IRENE GUTIÉRREZ MOSQUEDA
 DIRECTORA DE PROGRAMACIÓN



EVARISTO HERNÁNDEZ CRUZ.
 PRESIDENTE MUNICIPAL



GILDA DÍAZ RODRÍGUEZ.
 SINDICO DE HACIENDA .

**Formato 6 c) Estado Análítico del Ejercicio del Presupuesto de Egresos Detallado -LDF
(Clasificación Funcional)**

H. Ayuntamiento de Centro, Gobierno del Estado de Tabasco (a)
Estado Análítico del Ejercicio del Presupuesto de Egresos Detallado - LDF
Clasificación Funcional (Finalidad y Función)
Del 1 de enero al 30 de septiembre de 2019 (b)
(PESOS)

Concepto (c)	Egresos					Subejercicio (e)
	Aprobado (d)	Ampliaciones / (Reducciones)	Modificado	Devengado	Pagado	
I. Gasto No Etiquetado (I=A+B+C+D)	1,784,625,674.00	297,016,430.28	2,081,642,104.28	1,393,546,984.79	1,381,965,518.48	688,095,119.49
A. Gobierno (A=a1+a2+a3+a4+a5+a6+a7+a8)	665,379,675.12	75,038,471.50	740,418,146.62	487,338,595.66	483,006,129.49	253,079,550.96
a1) Legislación	0.00	0.00	0.00	0.00	0.00	0.00
a2) Justicia	0.00	0.00	0.00	0.00	0.00	0.00
a3) Coordinación de la Política de Gobierno	177,910,953.73	46,165,799.20	224,076,752.93	157,457,787.62	155,132,270.93	66,618,965.31
a4) Relaciones Exteriores	0.00	0.00	0.00	0.00	0.00	0.00
a5) Asuntos Financieros y Hacendarios	101,646,757.01	4,591,729.44	106,238,486.45	63,329,332.02	62,108,104.31	42,909,154.43
a6) Seguridad Nacional	0.00	0.00	0.00	0.00	0.00	0.00
a7) Asuntos de Orden Público y de Seguridad Interior	111,780.00	239,523.20	351,303.20	277,218.12	216,325.08	74,085.08
a8) Otros Servicios Generales	385,710,184.38	24,041,419.66	409,751,604.04	266,274,257.90	265,549,429.17	143,477,346.14
B. Desarrollo Social (B=b1+b2+b3+b4+b5+b6+b7)	1,066,941,330.33	188,103,062.18	1,255,044,392.51	846,879,471.36	840,004,564.55	408,164,921.15
b1) Protección Ambiental	564,247,179.10	34,865,048.14	599,112,227.24	414,234,100.81	410,119,403.60	184,878,126.43
b2) Vivienda y Servicios a la Comunidad	338,477,414.53	91,269,855.31	429,747,269.84	289,980,709.91	288,156,047.21	139,766,559.93
b3) Salud	17,594,442.60	7,282,120.37	24,876,562.97	14,548,260.85	14,523,980.21	10,328,302.12
b4) Recreación, Cultura y Otras Manifestaciones Sociales	75,031,194.12	31,055,443.92	106,086,638.04	74,441,657.93	74,229,012.04	31,644,980.11
b5) Educación	4,693,770.92	10,239,037.15	14,932,808.07	9,425,906.07	8,880,785.79	5,506,902.00
b6) Protección Social	66,897,329.06	12,661,529.81	79,558,858.87	43,765,089.63	43,611,589.54	35,793,769.24
b7) Otros Asuntos Sociales	0.00	730,027.48	730,027.48	483,746.16	483,746.16	246,281.32
C. Desarrollo Económico (C=c1+c2+c3+c4+c5+c6+c7+c8+c9)	52,122,668.55	14,568,000.96	66,690,669.51	39,923,979.35	39,562,030.65	26,766,690.16
c1) Asuntos Económicos, Comerciales y Laborales en General	18,263,429.59	5,700,178.98	23,963,608.57	14,098,044.43	14,082,379.31	9,865,564.14
c2) Agropecuaria, Silvicultura, Pesca y Caza	32,270,501.20	339,020.84	32,609,522.04	18,657,822.10	18,333,247.73	13,951,699.94
c3) Combustibles y Energía	0.00	0.00	0.00	0.00	0.00	0.00
c4) Minería, Manufacturas y Construcción	0.00	0.00	0.00	0.00	0.00	0.00
c5) Transporte	0.00	0.00	0.00	0.00	0.00	0.00
c6) Comunicaciones	0.00	0.00	0.00	0.00	0.00	0.00
c7) Turismo	1,588,737.76	8,528,801.14	10,117,538.90	7,168,112.82	7,146,403.61	2,949,426.08
c8) Ciencia, Tecnología e Innovación	0.00	0.00	0.00	0.00	0.00	0.00
c9) Otras Industrias y Otros Asuntos Económicos	0.00	0.00	0.00	0.00	0.00	0.00
D. Otras No Clasificadas en Funciones Anteriores (D=d1+d2+d3+d4)	182,000.00	19,306,895.64	19,488,895.64	19,404,938.42	19,392,793.79	83,957.22
d1) Transacciones de la Deuda Pública / Costo Financiero de la	0.00	18,860,649.31	18,860,649.31	18,860,649.29	18,860,649.29	0.02
d2) Transferencias, Participaciones y Aportaciones Entre Diferentes Niveles y Órdenes de Gobierno	0.00	0.00	0.00	0.00	0.00	0.00
d3) Saneamiento del Sistema Financiero	0.00	0.00	0.00	0.00	0.00	0.00
d4) Adeudos de Ejercicios Fiscales Anteriores	182,000.00	446,246.33	628,246.33	544,289.13	532,144.50	83,957.20
II: Gasto Etiquetado (II=A+B+C+D)	1,037,500,000.00	152,904,334.51	1,190,404,334.51	738,553,066.43	721,026,310.53	451,851,268.08
A. Gobierno (A=a1+a2+a3+a4+a5+a6+a7+a8)	343,439,127.60	-289,441,612.06	53,997,515.54	22,237,985.23	20,755,982.23	31,759,530.31
a1) Legislación	0.00	0.00	0.00	0.00	0.00	0.00
a2) Justicia	0.00	0.00	0.00	0.00	0.00	0.00
a3) Coordinación de la Política de Gobierno	0.00	0.00	0.00	0.00	0.00	0.00
a4) Relaciones Exteriores	0.00	0.00	0.00	0.00	0.00	0.00
a5) Asuntos Financieros y Hacendarios	330,939,127.60	-292,140,358.06	38,798,769.54	11,895,155.23	11,895,155.23	26,903,614.31
a6) Seguridad Nacional	0.00	0.00	0.00	0.00	0.00	0.00
a7) Asuntos de Orden Público y de Seguridad Interior	1,000,000.00	0.00	1,000,000.00	0.00	0.00	1,000,000.00
a8) Otros Servicios Generales	11,500,000.00	2,698,746.00	14,198,746.00	10,342,830.00	8,860,827.00	3,855,916.00
B. Desarrollo Social (B=b1+b2+b3+b4+b5+b6+b7)	597,662,184.64	449,432,266.02	1,047,094,450.66	654,071,578.55	638,026,825.65	393,022,872.11
b1) Protección Ambiental	298,455,974.97	133,878,290.62	432,334,265.59	265,652,641.66	263,967,288.44	166,681,623.93
b2) Vivienda y Servicios a la Comunidad	299,206,209.67	293,790,448.21	592,996,657.88	379,696,454.85	365,403,000.15	213,300,203.03

**Formato 6 c) Estado Análítico del Ejercicio del Presupuesto de Egresos Detallado -LDF
(Clasificación Funcional)**

H. Ayuntamiento de Centro, Gobierno del Estado de Tabasco (a)
Estado Análítico del Ejercicio del Presupuesto de Egresos Detallado - LDF
Clasificación Funcional (Finalidad y Función)
Del 1 de enero al 30 de septiembre de 2019 (b)
(PESOS)

Concepto (c)	Egresos					Subejercicio (e)
	Aprobado (d)	Ampliaciones / (Reducciones)	Modificado	Devengado	Pagado	
b3) Salud	0.00	0.00	0.00	0.00	0.00	0.00
b4) Recreación, Cultura y Otras Manifestaciones Sociales	0.00	6,811,366.56	6,811,366.56	6,637,179.03	6,637,179.03	174,187.53
b5) Educación	0.00	14,952,160.63	14,952,160.63	2,085,303.01	2,019,358.03	12,866,857.62
b6) Protección Social	0.00	0.00	0.00	0.00	0.00	0.00
b7) Otros Asuntos Sociales	0.00	0.00	0.00	0.00	0.00	0.00
C. Desarrollo Económico (C=c1+c2+c3+c4+c5+c6+c7+c8+c9)	0.00	0.00	0.00	0.00	0.00	0.00
c1) Asuntos Económicos, Comerciales y Laborales en General	0.00	0.00	0.00	0.00	0.00	0.00
c2) Agropecuaria, Silvicultura, Pesca y Caza	0.00	0.00	0.00	0.00	0.00	0.00
c3) Combustibles y Energía	0.00	0.00	0.00	0.00	0.00	0.00
c4) Minería, Manufacturas y Construcción	0.00	0.00	0.00	0.00	0.00	0.00
c5) Transporte	0.00	0.00	0.00	0.00	0.00	0.00
c6) Comunicaciones	0.00	0.00	0.00	0.00	0.00	0.00
c7) Turismo	0.00	0.00	0.00	0.00	0.00	0.00
c8) Ciencia, Tecnología e Innovación	0.00	0.00	0.00	0.00	0.00	0.00
c9) Otras Industrias y Otros Asuntos Económicos	0.00	0.00	0.00	0.00	0.00	0.00
D. Otras No Clasificadas en Funciones Anteriores (D=d1+d2+d3+d4)	96,398,687.76	-7,086,319.45	89,312,368.31	62,243,502.65	62,243,502.65	27,068,865.66
d1) Transacciones de la Deuda Pública / Costo Financiero de la	96,398,687.76	-7,086,319.45	89,312,368.31	62,243,502.65	62,243,502.65	27,068,865.66
d2) Transferencias, Participaciones y Aportaciones Entre Diferentes Niveles y Órdenes de Gobierno	0.00	0.00	0.00	0.00	0.00	0.00
d3) Saneamiento del Sistema Financiero	0.00	0.00	0.00	0.00	0.00	0.00
d4) Adeudos de Ejercicios Fiscales Anteriores	0.00	0.00	0.00	0.00	0.00	0.00
III. Total de Egresos (III = I + II)	2,822,125,674.00	449,920,764.79	3,272,046,438.79	2,132,100,051.22	2,102,991,829.01	1,139,946,387.57


LUISA IRENE GUTIÉRREZ MOSQUEDA.
DIRECTORA DE PROGRAMACIÓN


EVARISTO HERNÁNDEZ CRUZ.
PRESIDENTE MUNICIPAL



GILDA DÍAZ RODRÍGUEZ
SINDICO DE HACIENDA .

Formato 6 d) Estado Analítico del Ejercicio del Presupuesto de Egresos Detallado - LDF
(Clasificación de Servicios Personales por Categoría)

H. Ayuntamiento de Centro, Gobierno del Estado de Tabasco (a) Estado Analítico del Ejercicio del Presupuesto de Egresos Detallado - LDF Clasificación de Servicios Personales por Categoría Del 1 de enero al 30 de septiembre de 2019 (b) (PESOS)						
Concepto (c)	Egresos					Subejercido (e)
	Aprobado (d)	Ampliaciones / (Reducciones)	Modificado	Devengado	Pagado	
I. Gasto No Etiquetado (I=A+B+C+D+E+F)	1,265,266,619.05	-2,559,869.12	1,262,706,749.93	786,672,753.90	786,335,807.44	476,033,996.03
A. Personal Administrativo	1,265,266,619.05	-2,559,869.12	1,262,706,749.93	786,672,753.90	786,335,807.44	476,033,996.03
B. Magisterio	0.00	0.00	0.00	0.00	0.00	0.00
C. Servicios de Salud (C=c1+c2)	0.00	0.00	0.00	0.00	0.00	0.00
c1) Personal Administrativo	0.00	0.00	0.00	0.00	0.00	0.00
c2) Personal Médico, paramédico y afín	0.00	0.00	0.00	0.00	0.00	0.00
D. Seguridad Pública	0.00	0.00	0.00	0.00	0.00	0.00
E. Gastos asociados a la implementación de nuevas leyes federales o reformas a las mismas (E=e1+e2)	0.00	0.00	0.00	0.00	0.00	0.00
e1) Nombre del Programa o Ley 1	0.00	0.00	0.00	0.00	0.00	0.00
e2) Nombre del Programa o Ley 2	0.00	0.00	0.00	0.00	0.00	0.00
F. Sentencias laborales definitivas	0.00	0.00	0.00	0.00	0.00	0.00
II. Gasto Etiquetado (I=A+B+C+D+E+F)	367,528,342.16	-1,060,344.93	366,467,997.23	232,685,925.30	232,685,925.30	133,782,071.93
A. Personal Administrativo	367,528,342.16	-1,060,344.93	366,467,997.23	232,685,925.30	232,685,925.30	133,782,071.93
B. Magisterio	0.00	0.00	0.00	0.00	0.00	0.00
C. Servicios de Salud (C=c1+c2)	0.00	0.00	0.00	0.00	0.00	0.00
c1) Personal Administrativo	0.00	0.00	0.00	0.00	0.00	0.00
c2) Personal Médico, paramédico y afín	0.00	0.00	0.00	0.00	0.00	0.00
D. Seguridad Pública	0.00	0.00	0.00	0.00	0.00	0.00
E. Gastos asociados a la implementación de nuevas leyes federales o reformas a las mismas (E=e1+e2)	0.00	0.00	0.00	0.00	0.00	0.00
e1) Nombre del Programa o Ley 1	0.00	0.00	0.00	0.00	0.00	0.00
e2) Nombre del Programa o Ley 2	0.00	0.00	0.00	0.00	0.00	0.00
F. Sentencias laborales definitivas	0.00	0.00	0.00	0.00	0.00	0.00
III. Total de Gasto en Servicios Personales (III = I + II)	1,632,794,961.21	-3,620,214.05	1,629,174,747.16	1,019,358,679.20	1,019,021,732.74	609,816,067.96


 LUISA IRENE GONZÁLEZ MOSQUEDA.
 DIRECTORA DE PROGRAMACIÓN


 EVARISTO HERNÁNDEZ CRUZ.
 PRESIDENTE MUNICIPAL


 GILDA DÍAZ RODRÍGUEZ.
 SINDICO DE HACIENDA

Formato 7 b) Proyecciones de Egresos - LDF

Gobierno del Estado de Tabasco Proyecciones de Egresos - LDF (PESOS) (CIFRAS NOMINALES)						
Concepto (b)	2020 Año en Cuestión (de proyecto de presupuesto) (c)	2021 (d)	2022 (d)	2023 (d)	2024 (d)	2025 (d)
1. Gasto No Etiquetado (1=A+B+C+D+E+F+G+H+I)	1,857,264,583.63	1,903,696,198.22	1,951,288,603.17	2,000,070,818.25	2,050,072,588.71	2,101,324,403.43
A. Servicios Personales	1,217,728,184.77	1,248,171,389.39	1,279,375,674.13	1,311,360,065.98	1,344,144,067.63	1,377,747,669.32
B. Materiales y Suministros	197,296,275.24	202,228,682.13	207,284,399.18	212,466,509.16	217,778,171.89	223,222,626.18
C. Servicios Generales	376,613,716.07	386,029,058.97	395,679,785.45	405,571,780.08	415,711,074.59	426,103,851.45
D. Transferencias, Asignaciones, Subsidios y Otras Ayudas	56,401,407.54	57,811,442.72	59,256,728.79	60,738,147.01	62,256,600.69	63,813,015.71
E. Bienes Muebles, Inmuebles e Intangibles	0.00	0.00	0.00	0.00	0.00	0.00
F. Inversión Pública	0.00	0.00	0.00	0.00	0.00	0.00
G. Inversiones Financieras y Otras Provisiones	0.00	0.00	0.00	0.00	0.00	0.00
H. Participaciones y Aportaciones	9,225,000.00	9,455,625.00	9,692,015.63	9,934,316.02	10,182,673.92	10,437,240.76
I. Deuda Pública	0.00	0.00	0.00	0.00	0.00	0.00
1. Gasto Etiquetado (2=A+B+C+D+E+F+G+H+I)	884,740,339.47	906,858,847.96	929,530,319.16	952,768,577.13	976,587,791.56	1,001,002,486.35
A. Servicios Personales	360,615,008.43	369,630,383.64	378,871,143.24	388,342,921.82	398,051,494.86	408,002,782.23
B. Materiales y Suministros	8,740,393.45	8,958,903.28	9,182,875.86	9,412,447.76	9,647,758.95	9,888,952.93
C. Servicios Generales	301,361,125.69	308,895,153.83	316,617,532.67	324,532,970.99	332,646,295.26	340,962,452.65
D. Transferencias, Asignaciones, Subsidios y Otras Ayudas	0.00	0.00	0.00	0.00	0.00	0.00
E. Bienes Muebles, Inmuebles e Intangibles	0.00	0.00	0.00	0.00	0.00	0.00
F. Inversión Pública	0.00	0.00	0.00	0.00	0.00	0.00
G. Inversiones Financieras y Otras Provisiones	101,060,565.26	103,587,079.39	106,176,756.37	108,831,175.28	111,551,954.67	114,340,753.53
H. Participaciones y Aportaciones	0.00	0.00	0.00	0.00	0.00	0.00
I. Deuda Pública	112,963,246.65	115,787,327.81	118,682,011.01	121,649,061.28	124,690,287.82	127,807,545.01
2. Total de Egresos Projectados (3 = 1 + 2)	2,742,004,923.10	2,810,555,046.17	2,880,818,922.33	2,952,839,395.39	3,026,660,380.27	3,102,326,889.78


 LUISA IRENE GUTIÉRREZ MOSQUEDA
 DIRECTORA DE PROGRAMACIÓN


 EVARISTO HERNÁNDEZ CRUZ.
 PRESIDENTE MUNICIPAL


 GILDA DÍAZ RODRÍGUEZ.
 SÍNDICO DE HACIENDA.