

H. AYUNTAMIENTO DE CENTRO, Gobierno del Estado de Tabasco (a)
 Estado de Situación Financiera Detallado - LDF
 Al 31 de diciembre de 2018 y al 30 de septiembre de 2019 (b)
 (PESOS)


Concepto (c)	2019 (d)	31 de diciembre de 2018 (e)	Concepto (c)	2019 (d)	31 de diciembre de 2018 (e)
ACTIVO			PASIVO		
Activo Circulante			Pasivo Circulante		
a. Efectivo y Equivalentes (a=a1+a2+a3+a4+a5+a6+a7)	432,180,903.77	221,274,403.96	a. Cuentas por Pagar a Corto Plazo (a=a1+a2+a3+a4+a5+a6+a7+a8+a9)	118,067,494.94	116,378,665.63
a1) Efectivo	3,946,584.74	384.47	a1) Servicios Personales por Pagar a Corto Plazo	11,432,933.27	23,810,058.98
a2) Bancos/Tesorería	428,234,319.03	221,274,019.49	a2) Proveedores por Pagar a Corto Plazo	22,214,563.18	37,137,259.33
a3) Bancos/Dependencias y Otros	0.00	0.00	a3) Contratistas por Obras Públicas por Pagar a Corto Plazo	6,132,937.77	13,607,671.73
a4) Inversiones Temporales (Hasta 3 meses)	0.00	0.00	a4) Participaciones y Aportaciones por Pagar a Corto Plazo	0.00	0.00
a5) Fondos con Afectación Específica	0.00	0.00	a5) Transferencias Otorgadas por Pagar a Corto Plazo	797,280.79	1,336,145.06
a6) Depósitos de Fondos de Terceros en Garantía y/o Administración	0.00	0.00	a6) Intereses, Comisiones y Otros Gastos de la Deuda Pública por Pagar a Corto Plazo	31,922,336.44	18,985,031.82
a7) Otros Efectivos y Equivalentes	0.00	0.00	a7) Retenciones y Contribuciones por Pagar a Corto Plazo	551,003.20	1,007,626.03
b. Derechos a Recibir Efectivo o Equivalentes (b=b1+b2+b3+b4+b5+b6+b7)	49,233,938.84	17,736,303.00	a8) Devoluciones de la Ley de Ingresos por Pagar a Corto Plazo	45,016,440.29	20,494,872.68
b1) Inversiones Financieras de Corto Plazo	0.00	0.00	a9) Otras Cuentas por Pagar a Corto Plazo	0.00	0.00
b2) Cuentas por Cobrar a Corto Plazo	3,169,045.90	488,629.20	b. Documentos por Pagar a Corto Plazo (b=b1+b2+b3)	0.00	0.00
b3) Deudores Diversos por Cobrar a Corto Plazo	45,974,892.94	17,247,673.80	b1) Documentos Comerciales por Pagar a Corto Plazo	0.00	0.00
b4) Ingresos por Recuperar a Corto Plazo	0.00	0.00	b2) Documentos con Contratistas por Obras Públicas por Pagar a Corto Plazo	0.00	0.00
b5) Deudores por Anticipos de la Tesorería a Corto Plazo	0.00	0.00	b3) Otros Documentos por Pagar a Corto Plazo	0.00	0.00
b6) Préstamos Otorgados a Corto Plazo	0.00	0.00	c. Porción a Corto Plazo de la Deuda Pública a Largo Plazo (c=c1+c2)	0.00	0.00
b7) Otros Derechos a Recibir Efectivo o Equivalentes (c=c1+c2+c3+c4+c5)	0.00	0.00	c1) Porción a Corto Plazo de la Deuda Pública	0.00	0.00
c. Derechos a Recibir Bienes o Servicios (c=c1+c2+c3+c4+c5)	28,274,152.08	12,042,050.87	c2) Porción a Corto Plazo de Arrendamiento Financiero	0.00	0.00
c1) Anticipo a Proveedores por Adquisición de Bienes y Prestación de Servicios a Corto Plazo	0.00	0.00	d. Títulos y Valores a Corto Plazo	0.00	0.00
c2) Anticipo a Proveedores por Adquisición de Bienes Inmuebles y Muebles a Corto Plazo	0.00	0.00	e. Pasivos Diferidos a Corto Plazo (e=e1+e2+e3)	0.00	0.00
c3) Anticipo a Proveedores por Adquisición de Bienes Intangibles a Corto Plazo	0.00	0.00	e1) Ingresos cobrados por Adelantado a Corto Plazo	0.00	0.00
c4) Anticipo a Contratistas por Obras Públicas a Corto Plazo	28,274,152.08	12,042,050.87	e2) Intereses Cobrados por Adelantado a Corto Plazo	0.00	0.00
c5) Otros Derechos a Recibir Bienes o Servicios a Corto Plazo	0.00	0.00	e3) Otros Pasivos Diferidos a Corto Plazo	0.00	0.00
d. Inventarios (d=d1+d2+d3+d4+d5)	6,923,869.77	7,545,199.91	f. Fondos y Bienes de Terceros en Garantía y/o Administración a Corto Plazo (f=f1+f2+f3+f4+f5+f6)	0.00	0.00
d1) Inventario de Mercancías para Venta	6,923,869.77	7,545,199.91	f1) Fondos en Garantía a Corto Plazo	0.00	0.00
d2) Inventario de Mercancías Terminadas	0.00	0.00	f2) Fondos en Administración a Corto Plazo	0.00	0.00
d3) Inventario de Mercancías en Proceso de Elaboración	0.00	0.00	f3) Fondos Contingentes a Corto Plazo	0.00	0.00
d4) Inventario de Materias Primas, Materiales y Suministros para Producción	0.00	0.00	f4) Fondos de Fideicomisos, Mandatos y Contratos Análogos a Corto Plazo	0.00	0.00
d5) Bienes en Tránsito	0.00	0.00	f5) Otros Fondos de Terceros en Garantía y/o Administración a Corto Plazo	0.00	0.00
e. Almacenes	0.00	0.00	f6) Valores y Bienes en Garantía a Corto Plazo	0.00	0.00
f. Estimación por Pérdida o Deterioro de Activos Circulantes (f=f1+f2)	0.00	0.00	g. Provisiones a Corto Plazo (g=g1+g2+g3)	0.00	0.00
f1) Estimaciones para Cuentas Incobrables por Derechos a Recibir Efectivo o Equivalentes	0.00	0.00	g1) Provisiones para Demandas y Juicios a Corto Plazo	0.00	0.00
f2) Estimación por Deterioro de Inventarios	0.00	0.00	g2) Provisión para Contingencias a Corto Plazo	0.00	0.00
g. Otros Activos Circulantes (g=g1+g2+g3+g4)	0.00	0.00	g3) Otras Provisiones a Corto Plazo (h=h1+h2+h3)	0.00	0.00
g1) Valores en Garantía	0.00	0.00	h. Otros Pasivos a Corto Plazo (h=h1+h2+h3)	0.00	0.00
g2) Bienes en Garantía	0.00	0.00	h1) Ingresos por Clasificar	656,344.13	656,471.73
g3) Bienes Derivados de Embargos, Decomisos, Aseguramientos y Dación en Pago	0.00	0.00	h2) Recaudación por Participar	656,344.13	656,471.73
g4) Adquisición con Fondos de Terceros	0.00	0.00	h3) Otros Pasivos Circulantes	0.00	0.00
IA. Total de Activos Circulantes (IA = a + b + c + d + e + f + g)	516,612,864.46	258,597,957.74	IIA. Total de Pasivos Circulantes (IIA = a + b + c + d + e + f + g + h)	136,673,206.56	152,035,137.36
Activo No Circulante			Pasivo No Circulante		
a. Inversiones Financieras a Largo Plazo	11,000,000.00	11,000,000.00	a. Cuentas por Pagar a Largo Plazo	77,928,862.91	77,928,862.91
b. Derechos a Recibir Efectivo o Equivalentes a Largo Plazo	9,472,391.55	9,472,391.55	b. Documentos por Pagar a Largo Plazo	0.00	0.00
c. Bienes Inmuebles, Infraestructura y Construcciones en Proceso	2,175,052,488.23	1,564,037,578.74	c. Deuda Pública a Largo Plazo	237,236,295.71	281,033,765.75
d. Bienes Muebles	579,054,314.48	540,322,053.34	d. Pasivos Diferidos a Largo Plazo	0.00	0.00
e. Activos Intangibles	4,164,631.92	3,572,113.78	e. Fondos y Bienes de Terceros en Garantía y/o en Administración a Largo Plazo	0.00	0.00


H. AYUNTAMIENTO DE CENTRO, Gobierno del Estado de Tabasco (a)
 Estado de Situación Financiera Detallado - LDF
 Al 31 de diciembre de 2019 y al 30 de septiembre de 2019 (b)

(PESOS)

Concepto (c)	2019 (d)	31 de diciembre de 2018 (e)	Concepto (c)	2019 (d)	31 de diciembre de 2018 (e)
f. Depreciación, Deterioro y Amortización Acumulada de Bienes	-437,871,093.54	-446,645,732.91	f. Provisiones a Largo Plazo	0.00	0.00
g. Activos Diferidos	9,033,109.46	9,033,109.46	II.B. Total de Pasivos No Circulantes (II.B = a + b + c + d + e + f)	315,165,158.62	358,962,628.66
h. Estimación por Pérdida o Deterioro de Activos no Circulantes	0.00	0.00	II. Total del Pasivo (II = IIIA + IIIB)	451,838,365.18	510,997,766.02
i. Otros Activos no Circulantes	0.00	0.00	HACIENDA PÚBLICA/PATRIMONIO		
II.B. Total de Activos No Circulantes (II.B = a + b + c + d + e + f + g + h + i)	2,349,905,792.10	1,690,791,513.96	IIIA. Hacienda Pública/Patrimonio Contribuido (IIIA = a + b + c)	1,084,446,397.26	577,669,367.43
I. Total del Activo (I = IA + IB)	2,866,518,656.56	1,949,389,471.70	a. Aportaciones	0.00	0.00
			b. Donaciones de Capital	592,130,739.18	88,259,064.85
			c. Actualización de la Hacienda Pública/Patrimonio	492,315,658.08	489,410,302.58
			IIIB. Hacienda Pública/Patrimonio Generado (IIIB = a + b + c + d + e)	1,330,233,894.11	860,772,338.24
			a. Resultados del Ejercicio (Ahorro/ Desahorro)	594,621,774.76	365,320,199.24
			b. Resultados de Ejercicios Anteriores	1,226,121,421.57	985,911,441.22
			c. Revalúos	0.00	0.00
			d. Reservas	0.00	0.00
			e. Rectificaciones de Resultados de Ejercicios Anteriores	-490,509,302.22	-490,509,302.22
			IIIC. Exceso o Insuficiencia en la Actualización de la Hacienda Pública/Patrimonio (IIIC=a+b)	0.00	0.00
			a. Resultado por Posición Monetaria	0.00	0.00
			b. Resultado por Tenencia de Activos no Monetarios	0.00	0.00
			III. Total Hacienda Pública/Patrimonio (III = IIIA + IIIB + IIIC)	2,414,680,291.37	1,438,391,705.67
			IV. Total del Pasivo y Hacienda Pública/Patrimonio (IV = II + III)	2,866,518,656.55	1,949,389,471.69


 CARMEN LEZAMA DE LA CRUZ
 DIRECTOR DE FINANZAS


 EVARISTO HERNÁNDEZ CRUZ
 PRESIDENTE MUNICIPAL


 GILDA DÍAZ RODRÍGUEZ
 SINDICO DE HACIENDA

(PESOS)

Denominación de la Deuda Pública y Otros Pasivos (c)	Saldo al 31 de diciembre de 2018 (d)	Disposiciones del Periodo (e)	Amortizaciones del Periodo (f)	Revaluaciones, Reclasificaciones y Otros Ajustes (g)	Saldo Final del Periodo (h) h=d+e-f+g	Pago de Intereses del Periodo (i)	Pago de Comisiones y demás costos asociados durante el Periodo (j)
1. Deuda Pública (1=A+B)	316,033,765.73	0.00	60,848,102.53	0.00	255,185,663.20	19,977,264.69	0.00
A. Corto Plazo (A=a1+a2+a3)	35,000,000.00	0.00	28,000,000.00	0.00	7,000,000.00	1,411,010.40	0.00
a1) Instituciones de Crédito	35,000,000.00	0.00	28,000,000.00	0.00	7,000,000.00	1,411,010.40	0.00
a2) Títulos y Valores	0.00	0.00	0.00	0.00	0.00	0.00	0.00
a3) Arrendamientos Financieros	0.00	0.00	0.00	0.00	0.00	0.00	0.00
B. Largo Plazo (B=b1+b2+b3)	281,033,765.73	0.00	32,848,102.53	0.00	248,185,663.20	18,566,254.29	0.00
b1) Instituciones de Crédito	281,033,765.73	0.00	32,848,102.53	0.00	248,185,663.20	18,566,254.29	0.00
b2) Títulos y Valores	0.00	0.00	0.00	0.00	0.00	0.00	0.00
b3) Arrendamientos Financieros	0.00	0.00	0.00	0.00	0.00	0.00	0.00
2. Otros Pasivos	194,964,000.27				196,652,701.98		
3. Total de la Deuda Pública y Otros Pasivos (3=1+2)	510,997,766.00	0.00	60,848,102.53	0.00	451,838,365.18	19,977,264.69	0.00
4. Deuda Contingente¹ (Informativo)	0.00	0.00	0.00	0.00	0.00	0.00	0.00
A. Deuda Contingente 1	0.00	0.00	0.00	0.00	0.00	0.00	0.00
B. Deuda Contingente 2	0.00	0.00	0.00	0.00	0.00	0.00	0.00
C. Deuda Contingente XX	0.00	0.00	0.00	0.00	0.00	0.00	0.00
5. Valor de Instrumentos Bono Cupón Cero² (Informativo)	0.00	0.00	0.00	0.00	0.00	0.00	0.00
A. Instrumento Bono Cupón Cero 1	0.00	0.00	0.00	0.00	0.00	0.00	0.00
B. Instrumento Bono Cupón Cero 2	0.00	0.00	0.00	0.00	0.00	0.00	0.00
C. Instrumento Bono Cupón Cero XX	0.00	0.00	0.00	0.00	0.00	0.00	0.00

¹ Se refiere a cualquier Financiamiento sin fuente o garantía de pago definida, que sea asumida de manera solidaria o subsidiaria por las Entidades Federativas con sus Municipios, organismos descentralizados y empresas de participación estatal mayoritaria y fideicomisos, locales o municipales, y por los Municipios con sus respectivos organismos descentralizados y empresas de participación municipal mayoritaria.

² Se refiere al valor del Bono Cupón Cero que respalda el pago de los créditos asociados al mismo (Activo).

Obligaciones a Corto Plazo (k)	Monto Contratado (l)	Plazo Pactado (m)	Tasa de Interés (n)	Comisiones y Costos Relacionados (o)	Tasa Efectiva (p)
6. Obligaciones a Corto Plazo (Informativo)	35,000,000.00	12.00	9.25	0.00	0.00
A. Crédito 1	35,000,000.00	12.00	9.25	0.00	0.00
B. Crédito 2	0.00	0.00	0.00	0.00	0.00
C. Crédito XX	0.00	0.00	0.00	0.00	0.00

CARMEN LEZAMA DE LA CRUZ
DIRECTOR DE FINANZAS

EVARISTO HERNANDEZ CRUZ
PRESIDENTE MUNICIPAL

SILDA DÍAZ RODRÍGUEZ
SINDICO DE HACIENDA

H. AYUNTAMIENTO DE CENTRO, Gobierno del Estado de Tabasco (a)

Balance Presupuestario - LDF

Del 1 de enero al 30 de septiembre de 2019 (b)
(PESOS)

Concepto (c)	Estimado/ Aprobado (d)	Devengado	Recaudado/ Pagado
A. Ingresos Totales (A = A1+A2+A3)	2,945,602,401.03	2,403,318,812.00	2,403,318,812.00
A1. Ingresos de Libre Disposición	1,862,000,534.00	1,583,572,218.15	1,583,572,218.15
A2. Transferencias Federales Etiquetadas	1,037,500,000.00	799,490,544.44	799,490,544.44
A3. Financiamiento Neto	46,101,867.03	20,256,049.41	20,256,049.41
B. Egresos Presupuestarios1 (B = B1+B2)	2,778,328,203.96	2,071,251,948.69	2,042,143,726.48
B1. Gasto No Etiquetado (sin incluir Amortización de la Deuda Pública)	1,784,625,674.00	1,376,046,984.79	1,364,465,518.48
B2. Gasto Etiquetado (sin incluir Amortización de la Deuda Pública)	993,702,529.96	695,204,963.90	677,678,208.00
C. Remanentes del Ejercicio Anterior (C = C1 + C2)		0.00	0.00
C1. Remanentes de Ingresos de Libre Disposición aplicados en el periodo		0.00	0.00
C2. Remanentes de Transferencias Federales Etiquetadas aplicados en el periodo		0.00	0.00
I. Balance Presupuestario (I = A - B + C)	167,274,197.07	332,066,863.31	361,175,085.52
II. Balance Presupuestario sin Financiamiento Neto (II = I - A3)	121,172,330.04	311,810,813.90	340,919,036.11
III. Balance Presupuestario sin Financiamiento Neto y sin Remanentes del Ejercicio Anterior (III= II - C)	121,172,330.04	311,810,813.90	340,919,036.11
Concepto	Aprobado	Devengado	Pagado
E. Intereses, Comisiones y Gastos de la Deuda (E = E1+E2)	27,241,217.72	20,256,049.41	20,088,778.58
E1. Intereses, Comisiones y Gastos de la Deuda con Gasto No Etiquetado	0.00	1,360,649.29	1,193,378.46
E2. Intereses, Comisiones y Gastos de la Deuda con Gasto Etiquetado	27,241,217.72	18,895,400.12	18,895,400.12
IV. Balance Primario (IV = III + E)	148,413,547.76	332,066,863.31	361,007,814.69
Concepto	Estimado/ Aprobado	Devengado	Recaudado/ Pagado
F. Financiamiento (F = F1 + F2)	89,899,337.07	81,104,151.94	81,104,151.94
F1. Financiamiento con Fuente de Pago de Ingresos de Libre Disposición	18,860,649.31	18,860,649.29	18,860,649.29
F2. Financiamiento con Fuente de Pago de Transferencias Federales Etiquetadas	71,038,687.76	62,243,502.65	62,243,502.65
G. Amortización de la Deuda (G = G1 + G2)	43,797,470.04	60,848,102.53	60,848,102.53
G1. Amortización de la Deuda Pública con Gasto No Etiquetado	0.00	17,500,000.00	17,500,000.00
G2. Amortización de la Deuda Pública con Gasto Etiquetado	43,797,470.04	43,348,102.53	43,348,102.53
A3. Financiamiento Neto (A3 = F - G)	46,101,867.03	20,256,049.41	20,256,049.41

H. AYUNTAMIENTO DE CENTRO, Gobierno del Estado de Tabasco (a)
Balance Presupuestario - LDF
Del 1 de enero al 30 de septiembre de 2019 (b)
(PESOS)

Concepto	Estimado/ Aprobado	Devengado	Recaudado/ Pagado
A1. Ingresos de Libre Disposición	1,862,000,534.00	1,583,572,218.15	1,583,572,218.15
A3.1 Financiamiento Neto con Fuente de Pago de Ingresos de Libre Disposición (A3.1 = F1 - G1)	0.00	0.00	0.00
F1. Financiamiento con Fuente de Pago de Ingresos de Libre Disposición	0.00	0.00	0.00
G1. Amortización de la Deuda Pública con Gasto No Etiquetado	0.00	0.00	0.00
B1. Gasto No Etiquetado (sin incluir Amortización de la Deuda Pública)	1,784,625,674.00	1,376,046,984.79	1,364,465,518.48
C1. Remanentes de Ingresos de Libre Disposición aplicados en el periodo		0.00	0.00
V. Balance Presupuestario de Recursos Disponibles (V = A1 + A3.1 - B 1 + C1)	77,374,860.00	207,525,233.36	219,106,699.67
VI. Balance Presupuestario de Recursos Disponibles sin Financiamiento Neto (VI = V - A3.1)	77,374,860.00	207,525,233.36	219,106,699.67
Concepto	Estimado/ Aprobado	Devengado	Recaudado/ Pagado
A2. Transferencias Federales Etiquetadas	1,037,500,000.00	799,490,544.44	799,490,544.44
A3.2 Financiamiento Neto con Fuente de Pago de Transferencias Federales Etiquetadas (A3.2 = F2 - G2)	27,241,217.72	18,895,400.12	18,895,400.12
F2. Financiamiento con Fuente de Pago de Transferencias Federales Etiquetadas	71,038,687.76	62,243,502.65	62,243,502.65
G2. Amortización de la Deuda Pública con Gasto Etiquetado	43,797,470.04	43,348,102.53	43,348,102.53
B2. Gasto Etiquetado (sin incluir Amortización de la Deuda Pública)	993,702,529.96	695,204,963.90	677,678,208.00
C2. Remanentes de Transferencias Federales Etiquetadas aplicados en el periodo		0.00	0.00
VII. Balance Presupuestario de Recursos Etiquetados (VII = A2 + A3.2 - B2 + C2)	71,038,687.76	123,180,980.66	140,707,736.56
VIII. Balance Presupuestario de Recursos Etiquetados sin Financiamiento Neto (VIII = VII - A3.2)	43,797,470.04	104,285,580.54	121,812,336.44


CARMEN LEZAMA DE LA CRUZ
DIRECTOR DE FINANZAS


EVARISTO HERNANDEZ CRUZ
PRESIDENTE MUNICIPAL



GABRIELA RODRIGUEZ
SINDICO DE HACIENDA


Concepto (c)	Ingreso					Diferencia (e)
	Estimado (d)	Ampliaciones/ (Reducciones)	Modificado	Devengado	Recaudado	
Ingresos de Libre Disposición						
A. Impuestos	269,067,411.00	-2,980,778.05	266,086,632.95	221,002,035.13	221,002,035.13	-48,065,375.87
B. Cuotas y Aportaciones de Seguridad Social	0.00	0.00	0.00	0.00	0.00	0.00
C. Contribuciones de Mejoras	0.00	0.00	0.00	0.00	0.00	0.00
D. Derechos	200,884,603.00	11,883,102.98	212,767,705.98	145,364,192.51	145,364,192.51	-55,520,410.49
E. Productos	2,222,153.00	1,536,487.37	3,758,640.37	2,788,639.00	2,788,639.00	566,486.00
F. Aprovechamientos	3,391,507.00	4,543,785.70	7,935,292.70	7,280,753.51	7,280,753.51	3,889,246.51
G. Ingresos por Ventas de Bienes y Servicios	1,309,060,000.00	302,671,665.40	1,611,731,665.40	1,207,136,598.00	1,207,136,598.00	-101,923,402.00
H. Participaciones (H=h1+h2+h3+h4+h5+h6+h7+h8+h9+h10+h11)	1,309,060,000.00	302,671,665.40	1,611,731,665.40	1,207,136,598.00	1,207,136,598.00	-101,923,402.00
h1) Fondo General de Participaciones	0.00	0.00	0.00	0.00	0.00	0.00
h2) Fondo de Fomento Municipal	0.00	0.00	0.00	0.00	0.00	0.00
h3) Fondo de Fiscalización y Recaudación	0.00	0.00	0.00	0.00	0.00	0.00
h4) Fondo de Compensación	0.00	0.00	0.00	0.00	0.00	0.00
h5) Fondo de Extracción de Hidrocarburos	0.00	0.00	0.00	0.00	0.00	0.00
h6) Impuesto Especial Sobre Producción y Servicios	0.00	0.00	0.00	0.00	0.00	0.00
h7) 0.136% de la Recaudación Federal Participable	0.00	0.00	0.00	0.00	0.00	0.00
h8) 3.17% Sobre Extracción de Petróleo	0.00	0.00	0.00	0.00	0.00	0.00
h9) Gasolinas y Diésel	0.00	0.00	0.00	0.00	0.00	0.00
h10) Fondo del Impuesto Sobre la Renta	0.00	0.00	0.00	0.00	0.00	0.00
h11) Fondo de Estabilización de los Ingresos de las Entidades Federativas	0.00	0.00	0.00	0.00	0.00	0.00
I. Incentivos Derivados de la Colaboración Fiscal (I=i1+i2+i3+i4+i5)	77,374,860.00	-77,374,860.00	0.00	0.00	0.00	-77,374,860.00
i1) Tenencia o Uso de Vehículos	0.00	0.00	0.00	0.00	0.00	0.00
i2) Fondo de Compensación ISAN	0.00	0.00	0.00	0.00	0.00	0.00
i3) Impuesto Sobre Automóviles Nuevos	0.00	0.00	0.00	0.00	0.00	0.00
i4) Fondo de Compensación de Repesos-Intermedios	0.00	0.00	0.00	0.00	0.00	0.00
i5) Otros Incentivos Económicos	0.00	0.00	0.00	0.00	0.00	0.00
J. Transferencias	77,374,860.00	-77,374,860.00	0.00	0.00	0.00	-77,374,860.00
K. Convenios	0.00	0.00	0.00	0.00	0.00	0.00
k1) Otros Convenios y Subsidios	0.00	0.00	0.00	0.00	0.00	0.00
L. Otros Ingresos de Libre Disposición (L=l1+l2)	0.00	0.00	0.00	0.00	0.00	0.00
l1) Participaciones en Ingresos Locales	0.00	0.00	0.00	0.00	0.00	0.00
l2) Otros Ingresos de Libre Disposición	0.00	0.00	0.00	0.00	0.00	0.00
I. Total de Ingresos de Libre Disposición (=A+B+C+D+E+F+G+H+I+J+K+L)	1,862,000,534.00	240,279,403.40	2,102,279,937.40	1,583,572,218.15	1,583,572,218.15	-278,428,315.85
Ingresos Excedentes de Ingresos de Libre Disposición						0.00
Transferencias Federales Etiquetadas						
A. Aportaciones (A=a1+a2+a3+a4+a5+a6+a7+a8)	511,500,000.00	59,164,168.00	570,664,168.00	443,524,662.00	443,524,662.00	-67,975,338.00
a1) Fondo de Aportaciones para la Nómina Educativa y Gasto Operativo	0.00	0.00	0.00	0.00	0.00	0.00
a2) Fondo de Aportaciones para los Servicios de Salud	0.00	0.00	0.00	0.00	0.00	0.00
a3) Fondo de Aportaciones para la Infraestructura Social	97,500,000.00	6,010,252.00	103,510,252.00	93,159,225.00	93,159,225.00	-4,340,775.00
a4) Fondo de Aportaciones para el Fortalecimiento de los Municipios y de las Demarcaciones Territoriales del Distrito Federal	414,000,000.00	53,153,916.00	467,153,916.00	350,365,437.00	350,365,437.00	-63,634,563.00

H. AYUNTAMIENTO DE CENTRO, Gobierno del Estado de Tabasco (a)
 Estado Analítico de Ingresos Detallado - LDF
 Del 1 de enero al 30 de septiembre de 2019 (b)
 (PESOS)

Concepto (c)	Ingreso					Diferencia (e)
	Estimado (d)	Ampliaciones/ (Reducciones)	Modificado	Devengado	Recaudado	
a5) Fondo de Aportaciones Múltiples	0.00	0.00	0.00	0.00	0.00	0.00
a6) Fondo de Aportaciones para la Educación Tecnológica y de Adultos	0.00	0.00	0.00	0.00	0.00	0.00
a7) Fondo de Aportaciones para la Seguridad Pública de los Estados y del Distrito Federal	0.00	0.00	0.00	0.00	0.00	0.00
a8) Fondo de Aportaciones para el Fortalecimiento de las Entidades Federativas	0.00	0.00	0.00	0.00	0.00	0.00
B. Convenios (B=b1+b2+b3+b4)	503,000,000.00	-52,755,934.87	450,244,065.13	323,691,475.44	323,691,475.44	-179,308,524.56
b1) Convenios de Protección Social en Salud	0.00	0.00	0.00	0.00	0.00	0.00
b2) Convenios de Descentralización	0.00	0.00	0.00	0.00	0.00	0.00
b3) Convenios de Reasignación	0.00	0.00	0.00	0.00	0.00	0.00
b4) Otros Convenios y Subsidios	503,000,000.00	-52,755,934.87	450,244,065.13	323,691,475.44	323,691,475.44	-179,308,524.56
C. Fondos Distintos de Aportaciones (C=c1+c2)	23,000,000.00	20,240,886.00	43,240,886.00	32,274,407.00	32,274,407.00	9,274,407.00
c1) Fondo para Entidades Federativas y Municipios Productores de Hidrocarburos	23,000,000.00	20,240,886.00	43,240,886.00	32,274,407.00	32,274,407.00	9,274,407.00
c2) Fondo Minero	0.00	0.00	0.00	0.00	0.00	0.00
D. Transferencias, Subsidios y Subvenciones, y Pensiones y Jubilaciones	0.00	0.00	0.00	0.00	0.00	0.00
E. Otras Transferencias Federales Etiquetadas	0.00	0.00	0.00	0.00	0.00	0.00
II. Total de Transferencias Federales Etiquetadas (II = A + B + C + D + E)	1,037,500,000.00	26,649,119.13	1,064,149,119.13	799,490,544.44	799,490,544.44	-238,009,455.56
III. Ingresos Derivados de Financiamientos (III = A)	0.00	0.00	0.00	0.00	0.00	0.00
A. Ingresos Derivados de Financiamientos	0.00	0.00	0.00	0.00	0.00	0.00
IV. Total de Ingresos (IV = I + II + III)	2,899,500,534.00	266,928,522.53	3,166,429,056.53	2,383,062,762.59	2,383,062,762.59	-516,437,771.41
Datos Informativos						
1. Ingresos Derivados de Financiamientos con Fuente de Pago de Ingresos de Libre Disposición	0.00	0.00	0.00	0.00	0.00	0.00
2. Ingresos Derivados de Financiamientos con Fuente de Pago de Transferencias Federales Etiquetadas	0.00	0.00	0.00	0.00	0.00	0.00
3. Ingresos Derivados de Financiamientos (3 = 1 + 2)	0.00	0.00	0.00	0.00	0.00	0.00


 CARMEN LEZAMA DE LA CRUZ
 DIRECTOR DE FINANZAS


 EVARISTO HERNANDEZ CRUZ
 PRESIDENTE MUNICIPAL


 CEIBA DIAZ RODRIGUEZ
 SINDICO DE HACIENDA

Municipio de Centro, Gobierno del Estado de Tabasco


Proyecciones de Ingresos - LDF
(PESOS)

(CIFRAS NOMINALES)

Concepto (b)	2019					
	Año en Cuestión (de proyecto de presupuesto) (c)	2020 (d)	2021 (d)	2022 (d)	2023 (d)	2024 (d)
1. Ingresos de Libre Disposición (1=A+B+C+D+E+F+G+H+I+J+K+L)	2,275,000,534.00	1,830,600,284.00	1,921,389,702.50	2,016,881,316.00	2,117,349,906.23	2,223,036,944.40
A. Impuestos	269,067,411.00	226,736,846.00	233,867,720.50	241,222,859.00	248,821,379.10	256,659,252.50
B. Cuotas y Aportaciones de Seguridad Social	0.00	0.00	0.00	0.00	0.00	0.00
C. Contribuciones de Mejoras	0.00	0.00	0.00	0.00	0.00	0.00
D. Derechos	200,884,603.00	143,756,557.00	148,277,700.00	152,941,034.00	157,758,676.60	162,728,074.90
E. Productos	2,222,153.00	1,845,542.00	1,903,584.00	1,963,452.00	2,025,300.73	2,089,097.71
F. Aprovechamientos	3,391,507.00	3,006,240.00	3,100,786.00	3,198,306.00	3,299,052.63	3,402,972.80
G. Ingresos por ventas de Bienes y Servicios	0.00	0.00	0.00	0.00	0.00	0.00
H. Participaciones	1,309,060,000.00	1,375,446,800.00	1,451,921,642.00	1,532,648,485.00	1,617,863,741.00	1,707,816,965.00
I. Incentivos Derivados de la Colaboración Fiscal	77,374,860.00	79,808,299.00	82,318,270.00	84,907,180.00	87,581,756.17	90,340,581.49
J. Transferencias	0.00	0.00	0.00	0.00	0.00	0.00
K. Convenios	413,000,000.00	0.00	0.00	0.00	0.00	0.00
L. Otros Ingresos de Libre Disposición	0.00	0.00	0.00	0.00	0.00	0.00
2. Transferencias Federales Etiquetadas (2=A+B+C+D+E)	624,500,000.00	1,174,832,735.00	1,239,580,516.00	1,307,910,256.00	1,380,021,805.94	1,456,123,597.99
A. Aportaciones	511,500,000.00	539,939,400.00	569,960,031.00	601,649,808.00	635,101,537.30	670,413,182.80
B. Convenios	90,000,000.00	611,169,985.00	645,151,036.00	681,021,434.00	718,886,225.70	758,856,299.90
C. Fondos Distintos de Aportaciones	23,000,000.00	23,723,350.00	24,469,449.00	25,239,014.00	26,034,042.94	26,854,115.29
D. Transferencias, Subsidios y Subvenciones, y Pensiones y Jubilaciones	0.00	0.00	0.00	0.00	0.00	0.00
E. Otras Transferencias Federales Etiquetadas	0.00	0.00	0.00	0.00	0.00	0.00
3. Ingresos Derivados de Financiamientos (3=A)	0.00	0.00	0.00	0.00	0.00	0.00
A. Ingresos Derivados de Financiamientos	0.00	0.00	0.00	0.00	0.00	0.00
4. Total de Ingresos Proyectados (4=1+2+3)	2,899,500,534.00	3,005,433,019.00	3,160,970,218.50	3,324,791,572.00	3,497,371,712.17	3,679,160,542.39
Datos Informativos						
1. Ingresos Derivados de Financiamientos con Fuente de Pago de Recursos de Libre Disposición	2,275,000,534.00	1,830,600,284.00	1,921,389,702.50	2,016,881,316.00	2,117,349,906.23	2,223,036,944.40
2. Ingresos Derivados de Financiamientos con Fuente de Pago de Transferencias Federales Etiquetadas	624,500,000.00	1,174,832,735.00	1,239,580,516.00	1,307,910,256.00	1,380,021,805.94	1,456,123,597.99
3. Ingresos Derivados de Financiamientos (3= 1 + 2)	2,899,500,534.00	3,005,433,019.00	3,160,970,218.50	3,324,791,572.00	3,497,371,712.17	3,679,160,542.39


CARMEN LEZAMA DE LA CRUZ
DIRECTOR DE FINANZAS


EVARISTO HERNÁNDEZ CRUZ
PRESIDENTE MUNICIPAL


GILMAR RODRÍGUEZ
SINDICO DE HACIENDA

Municipio de Centro, Gobierno del Estado de Tabasco
Resultados de Ingresos - LDF
(PESOS)

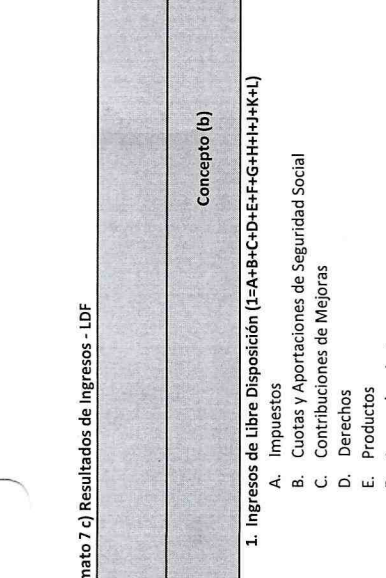
Concepto (b)	2013 ¹ (c)	2014 ¹ (c)	2015 ¹ (c)	2016 ¹ (c)	2017 ¹ (c)	2018 Año del Ejercicio Vigente ² (d)
1. Ingresos de Libre Disposición (1=A+B+C+D+E+F+G+H+I+J+K+L)	1,610,191,952.00	1,979,916,466.00	2,017,789,769.00	2,113,354,667.00	2,186,259,305.70	2,390,156,844.02
A. Impuestos	228,061,692.00	261,996,828.00	262,566,809.00	285,775,272.00	285,209,495.00	237,578,315.41
B. Cuotas y Aportaciones de Seguridad Social	0.00	0.00	0.00	0.00	0.00	0.00
C. Contribuciones de Mejoras	0.00	0.00	0.00	0.00	0.00	0.00
D. Derechos	151,060,951.00	181,881,312.00	190,367,078.00	193,239,959.00	281,752,544.70	154,449,633.00
E. Productos	8,628,707.00	9,715,571.00	7,157,959.00	4,569,304.00	4,434,408.00	2,355,813.21
F. Aprovechamientos	13,039,327.00	26,507,125.00	20,622,378.00	18,923,579.00	9,046,353.00	96,001,576.90
G. Ingresos por Ventas de Bienes y Servicios	0.00	0.00	0.00	0.00	0.00	0.00
H. Participaciones	1,209,401,275.00	1,214,903,787.00	1,239,996,301.00	1,281,579,886.00	1,216,236,322.00	1,325,314,942.00
I. Incentivos Derivados de la Colaboración Fiscal	0.00	0.00	0.00	0.00	0.00	0.00
J. Transferencias	0.00	0.00	0.00	0.00	0.00	0.00
K. Convenios	0.00	284,911,843.00	297,079,244.00	329,266,667.00	389,580,183.00	574,456,563.50
L. Otros Ingresos de Libre Disposición	0.00	0.00	0.00	0.00	0.00	0.00
2. Transferencias Federales Etiquetadas (2=A+B+C+D+E)	852,496,245.00	598,930,972.00	581,814,138.00	689,906,562.00	948,221,085.58	683,160,207.75
A. Aportaciones	351,878,868.00	381,052,020.00	385,426,987.00	407,150,393.00	482,613,551.40	495,756,835.00
B. Convenios	500,617,377.00	217,878,952.00	190,183,353.00	254,079,110.00	244,523,310.15	83,766,968.35
C. Fondos Distintos de Aportaciones	0.00	0.00	6,203,798.00	28,677,059.00	72,710,367.00	103,636,404.40
D. Transferencias, Subsidios y Subvenciones, y Pensiones y Jubilaciones	0.00	0.00	0.00	0.00	148,373,857.03	0.00
E. Otras Transferencias Federales Etiquetadas	0.00	0.00	0.00	0.00	0.00	0.00
3. Ingresos Derivados de Financiamientos (3=A)	0.00	0.00	394,177,230.00	0.00	50,000,000.00	35,000,000.00
A. Ingresos Derivados de Financiamientos	0.00	0.00	394,177,230.00	0.00	50,000,000.00	35,000,000.00
4. Total de Resultados de Ingresos (4=1+2+3)	2,462,688,197.00	2,578,847,438.00	2,993,781,137.00	2,803,261,229.00	3,184,480,391.28	3,108,317,051.77
Datos Informativos						
1. Ingresos Derivados de Financiamientos con Fuente de Pago de Recursos de Libre Disposición	0.00	0.00	394,177,230.00	0.00	50,000,000.00	35,000,000.00
2. Ingresos derivados de Financiamientos con Fuente de Pago de Transferencias Federales Etiquetadas	0.00	0.00	0.00	0.00	0.00	0.00
3. Ingresos Derivados de Financiamiento (3 = 1 + 2)	0.00	0.00	394,177,230.00	0.00	50,000,000.00	35,000,000.00

¹ Los importes corresponden al momento contable de los ingresos devengados.

² Los importes corresponden a los ingresos devengados al cierre trimestral más reciente disponible y estimados para el resto del ejercicio.


CARMEN LEZAMA PEÑA CRUZ
DIRECTOR DE FINANZAS


EVARISTO HERNÁNDEZ CRUZ
PRESIDENTE MUNICIPAL


GILDA DÍAZ RODRÍGUEZ
SINDICO DE HACIENDA