



Formato 7 d) Resultados de Egresos - LDF


Gobierno del Estado de Tabasco Resultados de Egresos - LDF (PESOS)						
Concepto (b)	2014 ¹ (c)	2015 ¹ (c)	2016 ¹ (c)	2017 ¹ (c)	2018 ¹ (c)	2019 Año del Ejercicio Vigente ² (c)
1. Gasto No Etiquetado (1=A+B+C+D+E+F+G+H+I)	1,538,021,325.35	1,720,328,799.49	1,775,262,081.50	1,815,137,425.69	1,841,399,271.66	372,194,369.14
A. Servicios Personales	977,018,354.17	1,011,350,413.94	1,043,864,808.32	1,151,852,332.07	1,188,027,497.34	240,174,292.57
B. Materiales y Suministros	178,013,399.50	199,958,195.84	204,314,913.42	173,738,572.40	192,484,170.97	20,281,805.62
C. Servicios Generales	290,146,279.93	296,349,798.86	383,592,698.81	323,670,276.86	367,428,015.68	65,588,818.03
D. Transferencias, Asignaciones, Subsidios y Otras Ayudas	69,895,473.59	127,988,337.03	88,932,530.85	86,621,743.75	55,025,763.45	27,239,389.53
E. Bienes Muebles, Inmuebles e Intangibles	3,543,622.24	1,904,478.24	4,375,096.21	2,376,766.29	1,165,572.91	619,857.36
F. Inversión Pública	1,266,711.44	60,341,382.25	37,114,814.60	6,044,637.49	0.00	0.00
G. Inversiones Financieras y Otras Provisiones	0.00	0.00	0.00	0.00	0.00	0.00
H. Participaciones y Aportaciones	18,137,484.68	22,246,614.47	9,357,847.00	9,901,087.20	7,529,154.60	9,588,724.36
I. Deuda Pública	0.00	189,578.86	3,709,322.29	60,932,009.63	15,448,724.76	7,789,590.27
2. Gasto Etiquetado (2=A+B+C+D+E+F+G+H+I)	913,733,294.02	1,613,864,653.02	940,128,972.45	1,312,255,508.89	1,433,309,957.66	286,406,054.27
A. Servicios Personales	282,693,131.98	283,960,928.77	316,381,733.07	316,273,131.75	327,653,093.15	73,109,941.47
B. Materiales y Suministros	22,838,304.41	69,981,513.36	28,490,682.65	59,093,381.85	16,365,081.83	2,077,367.79
C. Servicios Generales	235,240,838.99	310,968,696.43	281,604,635.28	350,181,647.23	481,981,911.47	70,393,288.89
D. Transferencias, Asignaciones, Subsidios y Otras Ayudas	2,365,038.12	13,007,442.01	8,767,797.00	11,205,733.61	3,230,704.96	0.00
E. Bienes Muebles, Inmuebles e Intangibles	24,390,896.72	37,256,547.36	47,354,707.70	30,748,324.99	613,050.86	0.00
F. Inversión Pública	259,353,282.11	461,327,558.60	212,789,552.26	469,839,702.26	480,566,658.08	111,730,109.15
G. Inversiones Financieras y Otras Provisiones	0.00	12,000,000.00	0.00	0.00	0.00	0.00
H. Participaciones y Aportaciones	0.00	5,037,773.81	2,574,815.00	2,766,140.20	0.00	0.00
I. Deuda Pública	86,851,801.69	420,324,192.68	42,165,049.49	72,147,447.00	122,899,457.31	29,095,346.97
3. Total del Resultado de Egresos (3=1+2)	2,451,754,619.37	3,334,193,452.51	2,715,391,003.95	3,127,392,934.58	3,274,709,229.32	658,600,423.41

¹ Los importes corresponden al momento contable de los ingresos devengados.

² Los importes corresponden a los ingresos devengados al cierre trimestral más reciente disponible y estimados para el resto del ejercicio.


 JOSÉ MARCOS QUINTERO BUENDÍA,
 DIRECTOR DE PROGRAMACIÓN


 EVARISTO HERNÁNDEZ CRUZ,
 PRESIDENTE MUNICIPAL


 GIVÁN DÍAZ RODRÍGUEZ,
 SINDACO DE HACIENDA