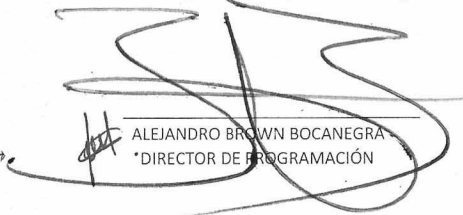



Formato 7 d) Resultados de Egresos - LDF


Municipio de Centro, Gobierno del Estado de Tabasco						
Resultados de Egresos - LDF						
(PESOS)						
Concepto (b)	2013 ¹ (c)	2014 ¹ (c)	2015 ¹ (c)	2016 ¹ (c)	2017 ¹ (c)	2018 Año del Ejercicio Vigente ² (d)
1. Gasto No Etiquetado (1=A+B+C+D+E+F+G+H+I)	1,423,413,036.73	1,538,021,325.35	1,720,328,799.49	1,775,262,031.50	1,815,137,425.69	1,265,651,570.36
A. Servicios Personales	944,455,183.93	977,018,354.17	1,011,350,413.94	1,043,864,808.32	1,151,852,332.07	778,092,030.91
B. Materiales y Suministros	154,562,596.76	178,013,399.50	199,958,195.84	204,314,913.42	173,738,572.40	151,639,467.00
C. Servicios Generales	216,272,970.67	290,146,279.93	296,349,798.86	383,592,698.81	323,670,276.86	271,879,698.61
D. Transferencias, Asignaciones, Subsidios y Otras Ayudas	34,461,468.49	69,895,473.39	127,988,337.03	88,932,530.85	86,621,743.75	42,830,835.91
E. Bienes Muebles, Inmuebles e Intangibles	55,012,298.42	3,543,622.24	1,904,478.24	4,375,096.21	2,376,766.29	226,905.85
F. Inversión Pública	9,215,520.23	1,266,711.44	60,341,382.25	37,114,814.60	6,044,637.49	0.00
G. Inversiones Financieras y Otras Provisiones	0.00	0.00	0.00	0.00	0.00	386,709.84
H. Participaciones y Aportaciones	9,359,610.03	18,137,484.68	22,246,614.47	9,357,847.00	9,901,087.20	5,455,584.00
I. Deuda Pública	73,388.20	0.00	189,578.86	3,709,322.29	60,932,009.63	15,140,338.24
2. Gasto Etiquetado (2=A+B+C+D+E+F+G+H+I)	846,328,289.03	913,733,294.02	1,613,864,653.02	940,128,972.45	1,312,255,508.89	1,144,403,843.93
A. Servicios Personales	274,831,670.51	282,693,131.98	283,960,928.77	316,381,733.07	316,273,131.75	223,189,957.19
B. Materiales y Suministros	24,506,396.34	22,838,304.41	69,981,513.36	28,490,682.65	59,093,381.85	11,642,205.39
C. Servicios Generales	216,798,051.74	235,240,838.99	310,968,696.43	281,604,635.28	350,181,647.23	388,679,059.75
D. Transferencias, Asignaciones, Subsidios y Otras Ayudas	1,545,231.66	2,365,038.12	13,007,442.01	8,767,797.00	11,205,733.61	2,729,077.46
E. Bienes Muebles, Inmuebles e Intangibles	38,912,197.77	24,390,896.72	37,256,547.36	47,354,707.70	30,748,324.99	613,050.86
F. Inversión Pública	206,242,860.18	259,353,282.11	461,327,558.60	212,789,552.26	469,839,702.26	413,089,409.91
G. Inversiones Financieras y Otras Provisiones	0.00	0.00	12,000,000.00	0.00	0.00	0.00
H. Participaciones y Aportaciones	8,337,805.00	0.00	5,037,773.81	2,574,815.00	2,766,140.20	0.00
I. Deuda Pública	75,154,075.83	86,851,801.69	420,324,192.68	42,165,049.49	72,147,447.00	104,461,083.37
3. Total del Resultado de Egresos (3=1+2)	2,269,741,325.76	2,451,754,619.37	3,334,193,452.51	2,715,391,003.95	3,127,392,934.58	2,410,055,414.29

¹ Los importes corresponden al momento contable de los ingresos devengados.

² Los importes corresponden a los ingresos devengados al cierre trimestral más reciente disponible y estimados para el resto del ejercicio.


ALEJANDRO BROWN BOCANEGRA
DIRECTOR DE PROGRAMACIÓN


CASILDA RUÍZ AGUSTIN
PRESIDENTA MUNICIPAL


FRANCISCA GONZÁLEZ CARDOZA
SINDICO DE HACIENDA