


CAP.	CONCEPTO DEL GASTO	INICIAL	AMPLIACIONES- REDUCCIONES	EGRESOS MODIFICADO	DEVENGADO	PAGADO	SUBEJERCIDO
1000	SERVICIOS PERSONALES *	1,397,607,627.67	52,825,941.25	1,450,433,568.92	933,808,019.73	933,754,819.73	516,625,549.19
	1100 Remuneraciones al personal de carácter permanente	302,811,402.44	415,756.49	303,227,158.93	225,431,326.09	225,431,326.09	77,795,832.84
	1200 Remuneraciones al personal de carácter transitorio	158,594,694.35	15,344,260.55	173,938,954.90	106,495,274.94	106,495,274.94	67,443,679.96
	1300 Remuneraciones adicionales y especiales	406,975,957.41	26,149,992.85	433,125,950.26	196,401,052.31	196,347,852.31	236,724,897.95
	1400 Seguridad social	94,719,738.25	4,668,003.35	99,387,741.60	71,790,564.52	71,790,564.52	27,597,177.08
	1500 Otras prestaciones sociales y económicas	403,981,770.88	11,594,533.62	415,576,304.50	313,045,141.21	313,045,141.21	102,531,163.29
	1600 Previsiones	4,861,273.94	-4,586,019.21	275,254.73	0.00	0.00	275,254.73
	1700 Pago de estímulos a servidores públicos	25,662,790.40	-760,586.40	24,902,204.00	20,644,660.66	20,644,660.66	4,257,543.34
2000	MATERIALES Y SUMINISTROS	190,938,467.00	28,749,787.56	219,688,254.56	176,009,713.25	155,382,342.11	43,678,541.31
	2100 Materiales de administración, emisión de documentos y ar	16,811,500.00	1,149,304.54	17,960,804.54	14,462,413.76	12,260,415.35	3,498,390.78
	2200 Alimentos y utensilios	3,632,800.00	1,640,108.22	5,272,908.22	4,472,279.66	3,963,184.89	800,628.56
	2300 Materias primas y materiales de producción y comercializa	0.00	377.99	377.99	377.99	377.99	0.00
	2400 Materiales y artículos de construcción y de reparación	43,042,440.00	28,110,473.46	71,152,913.46	55,186,401.49	44,496,386.44	15,966,511.97
	2500 Productos químicos, farmacéuticos y de laboratorio	25,895,000.00	941,511.04	26,836,511.04	25,851,079.77	23,259,560.93	985,431.27
	2600 Combustibles, lubricantes y aditivos	80,246,200.00	-4,356,792.95	75,889,407.05	60,583,468.16	58,006,911.50	15,305,938.89
	2700 Vestuario, blancos, prendas de protección y artículos depr	4,787,087.00	149,054.08	4,936,141.08	729,216.17	715,644.17	4,206,924.91
	2900 Herramientas, refacciones y accesorios menores	16,523,440.00	1,115,751.18	17,639,191.18	14,724,476.25	12,679,860.84	2,914,714.93
3000	SERVICIOS GENERALES	518,970,527.27	132,789,016.36	651,759,543.63	500,677,743.80	491,465,361.64	151,081,799.83
	3100 Servicios básicos	202,141,258.00	48,982,324.66	251,123,582.66	194,699,464.67	191,432,987.59	56,424,117.99
	3200 Servicios de arrendamiento	26,020,754.53	48,494,155.75	74,514,910.28	44,475,770.54	43,915,343.92	30,039,139.74
	3300 Servicios profesionales, científicos y técnicos y otros servi	4,992,400.00	27,902,160.15	32,894,560.15	23,377,859.88	22,217,123.95	9,516,700.27
	3400 Servicios financieros, bancarios y comerciales	10,500,000.00	322,614.90	10,822,614.90	8,435,407.39	8,374,598.20	2,387,207.51
	3500 Servicios de instalación, reparación, mantenimiento y cons	139,247,800.00	-333,586.42	138,914,213.58	113,641,164.99	110,721,584.95	25,273,048.59
	3600 Servicios de comunicación social y publicidad	26,621,929.00	2,312,335.60	28,934,264.60	20,356,073.71	19,316,304.42	8,578,190.89
	3700 Servicios de traslado y viáticos	1,170,600.00	-186,678.71	983,921.29	693,112.98	638,435.66	290,808.31
	3800 Servicios oficiales	11,934,688.36	2,986,858.81	14,921,547.17	13,457,580.73	13,323,026.20	1,463,966.44
	3900 Otros servicios generales	96,341,097.38	2,308,831.62	98,649,929.00	81,541,308.91	81,525,956.75	17,108,620.09
4000	TRANSFERENCIAS ASIGNACIONES SUBSIDIOS Y OTRAS	67,701,893.35	24,748,430.77	92,450,324.12	76,542,842.41	72,351,643.70	15,907,481.71
	4300 Subsidios y subvenciones	0.00	16,391,919.00	16,391,919.00	13,196,882.72	12,696,578.01	3,195,036.28
	4400 Ayudas sociales	64,163,438.31	8,619,923.17	72,783,361.48	61,437,227.40	57,746,333.40	11,346,134.08
	4500 Pensiones y jubilaciones	3,453,455.04	-263,411.40	3,190,043.64	1,873,219.80	1,873,219.80	1,316,823.84
	4900 Tranferencias al exterior	85,000.00	0.00	85,000.00	35,512.49	35,512.49	49,487.51
5000	BIENES MUEBLES INMUEBLES E INTANGIBLES	1,584,249.94	15,110,726.42	16,694,976.36	12,382,180.30	11,599,131.23	4,312,796.06





x

CAP.	CONCEPTO DEL GASTO	INICIAL	AMPLIACIONES- REDUCCIONES	EGRESOS MODIFICADO	DEVENGADO	PAGADO	SUBEJERCIDO
5100	Mobiliario y equipo de administración	0.00	1,437,836.32	1,437,836.32	607,385.86	503,829.38	830,450.46
5200	Mobiliario y equipo educacional y recreativo	0.00	113,299.84	113,299.84	106,861.09	71,299.84	6,438.75
5300	Equipo e instrumental médico y de laboratorio	0.00	5,795,128.00	5,795,128.00	5,795,128.00	5,795,128.00	0.00
5400	Vehículos y equipo terrestre	0.00	817,870.99	817,870.99	817,870.99	817,870.99	0.00
5600	Maquinaria, otros equipos y herramientas	1,584,249.94	4,838,750.87	6,423,000.81	2,959,773.96	2,315,842.62	3,463,226.85
5700	Activos biológicos	0.00	1,692,160.40	1,692,160.40	1,692,160.40	1,692,160.40	0.00
5900	Activos intangibles	0.00	415,680.00	415,680.00	403,000.00	403,000.00	12,680.00
6000	INVERSIÓN PÚBLICA	34,044,147.73	502,048,630.01	536,092,777.74	234,721,737.47	215,011,215.48	301,371,040.27
6100	Obra pública en bienes de dominio público	31,549,735.00	473,363,052.23	504,912,787.23	212,497,625.24	194,349,333.83	292,415,161.99
6200	Obra pública en bienes propios	2,494,412.73	28,685,577.78	31,179,990.51	22,224,112.23	20,661,881.65	8,955,878.28
7000	INVERSIONES FINANCIERAS Y OTRAS PROVISIONES	199,097,158.57	-119,859,660.23	79,237,498.34	0.00	0.00	79,237,498.34
7500	Inversiones en Fideicomisos, Mandatos y otros Análogos	1,000,000.00	-743,731.26	256,268.74	0.00	0.00	256,268.74
7900	Provisiones para contingencias y otras erogaciones espec	198,097,158.57	-119,115,928.97	78,981,229.60	0.00	0.00	78,981,229.60
8000	PARTICIPACIONES Y APORTACIONES	8,303,310.43	557,695.41	8,861,005.84	7,575,868.60	7,575,868.60	1,285,137.24
8500	Convenios	8,303,310.43	557,695.41	8,861,005.84	7,575,868.60	7,575,868.60	1,285,137.24
9000	DEUDA PÚBLICA	115,397,470.04	17,324,530.48	132,722,000.52	98,752,796.72	98,752,443.08	33,969,203.80
9100	Amortización de la deuda pública	43,797,470.04	0.00	43,797,470.04	29,198,313.36	29,198,313.36	14,599,156.68
9200	Intereses de la Deuda Pública	21,600,000.00	5,650,000.00	27,250,000.00	17,884,967.52	17,884,967.52	9,365,032.48
9900	Adeudos de Ejercicios Fiscales Anteriores (ADEFAS)	50,000,000.00	11,674,530.48	61,674,530.48	51,669,515.84	51,669,162.20	10,005,014.64
	TOTAL GENERAL	2,533,644,852.00	654,295,098.03	3,187,939,950.03	2,040,470,902.28	1,985,892,825.57	1,147,469,047.75

* NOTA: POR LINEAMIENTOS DE LA CONAC, INCLUYE \$45'126,739.74 DE CUENTAS DE GASTO CORRIENTE DE PROYECTOS DE INVERSIÓN PÚBLICA POR ADMINISTRACIÓN


GERARDO GAUDIANO ROVIROSA
PRESIDENTE MUNICIPAL


† JOSÉ FRANCISCO CUNNINGHAM CHÁVEZ
DIRECTOR DE PROGRAMACIÓN


CASILDA RUÍZ AGUSTIN
SINDICO DE HACIENDA