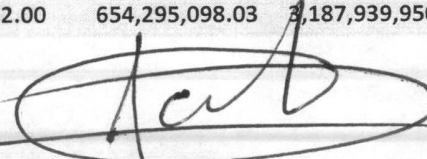






MUNICIPIO DE CENTRO
ESTADO ANALITICO DEL EJERCICIO DEL PRESUPUESTO DE EGRESOS
CLASIFICACIÓN ECONÓMICA POR TIPO DE GASTO
DEL 01 DE ENERO AL 30 DE SEPTIEMBRE DEL 2017

TIPO DE GASTO	EGRESOS					SUBEJERCICIO
	APROBADO	AMPLIACIONES /REDUCCIONES	MODIFICADO	DEVENGADO	PAGADO	
GASTO CORRIENTE *	2,370,862,218.82	119,516,927.11	2,490,379,145.93	1,685,165,099.39	1,651,080,947.38	805,214,046.54
GASTO DE CAPITAL	35,628,397.67	517,159,356.43	552,787,754.10	247,103,917.77	226,610,346.71	305,683,836.33
AMORTIZACIÓN DE LA DEUDA Y DISMINUCIÓN DE PASIVOS	115,397,470.04	17,324,530.48	132,722,000.52	98,752,796.72	98,752,443.08	33,969,203.80
PENSIONES Y JUBILACIONES	3,453,455.04	-263,411.40	3,190,043.64	1,873,219.80	1,873,219.80	1,316,823.84
PARTICIPACIONES Y APORTACIONES	8,303,310.43	557,695.41	8,861,005.84	7,575,868.60	7,575,868.60	1,285,137.24
TOTAL GENERAL	2,533,644,852.00	654,295,098.03	3,187,939,950.03	2,040,470,902.28	1,985,892,825.57	1,147,469,047.75


GERARDO GAUDIANO ROVIROSA
PRESIDENTE MUNICIPAL


JOSÉ FRANCISCO CUNNINGHAM CHÁVEZ
DIRECTOR DE PROGRAMACIÓN


CASILDA RUÍZ AGUSTIN
SINDICO DE HACIENDA

* NOTA: POR LINEAMIENTOS DE LA CONAC, INCLUYE \$45'126,739.74 DE CUENTAS DE GASTO CORRIENTE DE PROYECTOS DE INVERSIÓN PÚBLICA POR ADMINISTRACIÓN