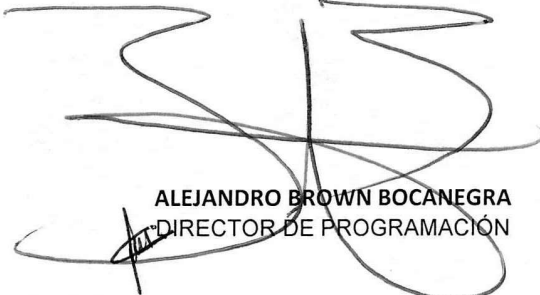


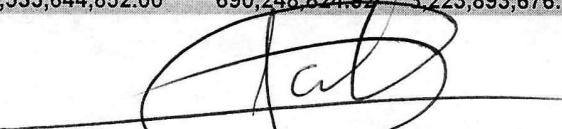



MUNICIPIO CENTRO

ESTADO ANALITICO DEL EJERCICIO DEL PRESUPUESTO DE EGRESOS
 CLASIFICACION ADMINISTRATIVA
 DEL 01 DE ENERO AL 31 DE OCTUBRE DEL 2017

UNIDAD	INICIAL	AMPLIACIONES- REDUCCIONES	EGRESOS MODIFICADO	DEVENGADO	PAGADO	SUBEJERCIDO
01 Presidencia	52,746,423.24	6,467,389.62	59,213,812.86	43,717,502.09	42,714,101.02	15,496,310.77
02 Secretaría del Ayuntamiento	106,659,180.53	9,147,908.17	115,807,088.70	83,913,789.21	83,818,490.93	31,893,299.49
03 Dirección de Finanzas	264,201,986.99	43,448,362.30	307,650,349.29	255,587,571.23	255,447,196.25	52,062,778.06
04 Dirección de Programación	210,612,397.73	-132,627,451.48	77,984,946.25	10,167,242.41	10,162,321.69	67,817,703.84
05 Contraloría Municipal	15,380,122.86	990,898.49	16,371,021.35	11,805,875.92	11,792,876.12	4,565,145.43
06 Dirección de Desarrollo	33,797,277.04	8,259,803.09	42,057,080.13	31,425,662.91	30,773,943.17	10,631,417.22
07 Dirección de Fomento Económico y Turismo	18,098,157.18	2,555,001.45	20,653,158.63	15,562,565.47	14,984,527.92	5,090,593.16
08 Dir. de Obras, Ord. Territ. y Serv. Mpales.	143,771,780.31	431,389,371.49	575,161,151.80	302,204,598.65	256,412,648.92	272,956,553.15
09 Dirección de Educación, Cultura y Recreación	69,757,575.70	-344,860.14	69,412,715.56	47,598,182.50	47,451,741.27	21,814,533.06
10 Dirección de Administración	171,404,491.32	9,304,414.94	180,708,906.26	139,151,476.30	132,497,376.47	41,557,429.96
13 Dirección de Asuntos Jurídicos	47,418,929.81	2,435,657.23	49,854,587.04	38,453,483.10	37,757,310.57	11,401,103.94
14 Dirección de Atención Ciudadana	8,252,108.33	6,491,057.59	14,743,165.92	12,218,800.61	11,473,135.65	2,524,365.31
15 Dirección de Atención a las Mujeres	8,205,919.54	1,896,636.88	10,102,556.42	7,708,654.66	7,105,639.71	2,393,901.76
16 Dirección Protec. Ambiental y Des. Sustentable	5,650,573.05	300,569.15	5,951,142.20	4,430,329.61	4,422,333.63	1,520,812.59
18 DIF Municipal	61,457,861.23	1,265,469.46	62,723,330.69	44,766,696.54	43,582,979.37	17,956,634.15
19 Coordinación de Sistema de Agua y Saneamiento	500,704,520.04	245,439,896.25	746,144,416.29	534,413,394.88	521,989,383.60	211,731,021.41
20 Coordinación de Transp. y Acceso a la Inf. Pública	4,035,082.90	-88,162.83	3,946,920.07	2,730,005.19	2,730,005.19	1,216,914.88
21 Instituto de Planeación y Des. Urbano del Mpio.	5,781,919.39	420,934.18	6,202,853.57	4,629,324.32	4,629,324.32	1,573,529.25
22 Coordinación de Desarrollo Político	3,853,046.94	2,083,775.93	5,936,822.87	4,306,118.44	4,293,737.60	1,630,704.43
23 Coordinación de Fiscalización y Normatividad	13,607,907.59	-6,253,121.87	7,354,785.72	7,354,785.72	7,354,785.72	0.00
24 Coordinación de Salud	16,154,491.59	8,119,349.17	24,273,840.76	18,844,178.99	18,422,601.30	5,429,661.77
25 Instituto Municipal del Deporte	17,598,646.55	3,495,043.00	21,093,689.55	16,397,752.16	16,343,837.66	4,695,937.39
26 Coordinación General de Servicios Municipales	753,639,887.39	45,839,564.09	799,479,451.48	628,854,019.40	607,236,848.00	170,625,432.08
29 Dirección de Asuntos Indígenas	854,564.75	211,318.76	1,065,883.51	593,068.06	593,068.06	472,815.45
TOTAL	2,533,644,852.00	690,248,824.92	3,223,893,676.92	2,266,835,078.37	2,173,990,214.14	957,058,598.55


ALEJANDRO BROWN BOCANEGRA
 DIRECTOR DE PROGRAMACIÓN


GERARDO GAUDIANO ROVIROSA
 PRESIDENTE MUNICIPAL


CASILDA RUÍZ AGUSTIN
 SINDICO DE HACIENDA