






MUNICIPIO DE CENTRO  
ESTADO ANALITICO DEL EJERCICIO DEL PRESUPUESTO DE EGRESOS  
CLASIFICACIÓN POR FUENTE DE FINANCIAMIENTO Y PROCEDENCIA  
DEL 01 DE ENERO AL 30 DE MAYO DEL 2017

C FF	FUENTE	INICIAL	AMP-RED	MODIFICADO	DEVENGADO	PAGADO	SUBEJERCICIO
1601	PARTICIPACIONES	1,235,034,657.00	0.00	1,235,034,657.00	433,150,223.11	429,662,725.46	801,884,433.89
1614	RECURSOS PROPIOS	485,149,144.00	98,912,082.47	584,061,226.47	257,976,275.02	249,350,620.75	326,084,951.45
5093	CAPUFE	31,549,735.00	35,118,001.58	66,667,736.58	14,607,555.21	12,574,395.93	52,060,181.37
5239	FONDO DE APOYO EN INFRAESTRUCTURA Y PRODUCTIVIDAD	0.00	416,786.83	416,786.83	416,786.83	416,786.83	0.00
523F	DESARROLLO REGIONAL	0.00	13,279,771.56	13,279,771.56	5,702,396.42	3,991,677.49	7,577,375.14
523F	PROGRAMAS REGIONALES	50,000,000.00	-50,000,000.00	0.00	0.00	0.00	0.00
523F	PROYECTOS DE DESARROLLO REGIONAL	0.00	44,731,701.55	44,731,701.55	0.00	0.00	44,731,701.55
523J	FONDO PARA ENTIDADES FEDERATIVAS Y MUNICIPIOS PRODUCTORES	0.00	6,108,098.97	6,108,098.97	1,240,824.51	877,771.99	4,867,274.46
523N	FONDO PARA EL FORTALECIMIENTO DE LA INFRAESTRUCTURA ESTAT.	0.00	10,045,158.52	10,045,158.52	0.00	0.00	10,045,158.52
523O	FONDO PARA MUNICIPIOS PRODUCTORES DE HIDROCARBUROS EN RE	0.00	16,511,022.65	16,511,022.65	8,971,190.66	7,853,544.06	7,539,831.99
523Q	FORTALECIMIENTO FINANCIERO PARA INVERSIÓN 3	0.00	7,283,759.27	7,283,759.27	5,580,143.24	3,357,835.11	1,703,616.03
523R	FORTALECIMIENTO FINANCIERO PARA LA INVERSION 2016	0.00	74,480,395.22	74,480,395.22	58,787,059.27	40,168,833.76	15,693,335.95
523S	FORTALECIMIENTO FINANCIERO PARA LA INVERSION 1	0.00	2,000,000.00	2,000,000.00	0.00	0.00	2,000,000.00
5334	RAMO 33 FONDO III	62,256,599.00	50,084,985.02	112,341,584.02	31,186,365.42	21,324,491.22	81,155,218.60
5335	RAMO 33 FONDO IV	357,916,459.00	10,564,271.46	368,480,730.46	164,241,305.88	149,786,630.86	204,239,424.58
6021	CONVENIO DE COORD. H. AYTO. - GOB. DEL EDO. DE TAB. (SAPAET)	270,595,494.00	639,930.86	271,235,424.86	89,533,304.86	89,533,304.86	181,702,120.00
6022	CONVENIO DE COORD. H. AYTO. - OFICIALIA MAYOR	41,142,764.00	363,859.87	41,506,623.87	13,516,909.57	13,453,080.43	27,989,714.30
6024	MEJORAMIENTO DE LA IMAGEN URBANA	0.00	3,943,720.40	3,943,720.40	3,943,720.40	1,692,160.40	0.00
6025	PROTECCION AL MEDIO AMBIENTE	0.00	976,800.13	976,800.13	976,800.13	925,199.36	-0.00
6026	CONVENIO DE DESAZOLVE DE DRENAJE	0.00	50,808,000.00	50,808,000.00	5,643,400.00	5,643,400.00	45,164,600.00
	<b>TOTAL</b>	<b>2,533,644,852.00</b>	<b>376,268,346.36</b>	<b>2,909,913,198.36</b>	<b>1,095,474,260.53</b>	<b>1,030,612,458.51</b>	<b>1,814,438,937.83</b>

  
JOSÉ FRANCISCO CUNNINGHAM CHÁVEZ  
DIRECTOR DE PROGRAMACIÓN

  
GERARDO GAUDIANO ROVIROSA  
PRESIDENTE MUNICIPAL

  
CASILDA RUÍZ AGUSTIN  
SINDICO DE HACIENDA