






**H. AYUNTAMIENTO DE CENTRO
 REPORTE ANALITICO DEL ACTIVO
 DEL 1 DE ENERO AL 31 DE MAYO DEL 2017**

CUENTA CONTABLE		SALDO INICIAL	CARGOS MAYO	ABONOS MAYO	SALDO FINAL (1+2-3)	VARIACION DEL PERIODO
		(1)	(2)	(3)	(4)	(4-1)
1	ACTIVO	1,529,391,650.64	775,918,137.44	812,536,255.03	1,492,773,533.05	-36,618,117.59
11	ACTIVO CIRCULANTE	494,457,913.41	751,527,435.50	812,536,255.03	433,449,093.88	-61,008,819.53
111	EFFECTIVO Y EQUIVALENTES	411,722,641.59	469,504,587.93	542,298,958.62	338,928,270.90	-72,794,370.69
112	DERECHOS A RECIBIR EFECTIVO O EQUIVALENTES	52,428,498.33	277,141,285.94	260,167,596.78	69,402,187.49	16,973,689.16
113	DERECHOS A RECIBIR BIENES O SERVICIOS	21,989,549.21	4,881,561.63	10,037,906.84	16,833,204.00	-5,156,345.21
114	INVENTARIOS	8,317,224.28	0.00	31,792.79	8,285,431.49	-31,792.79
12	ACTIVO NO CIRCULANTE	1,034,933,737.23	24,390,701.94	0.00	1,059,324,439.17	24,390,701.94
121	INVERSIONES FINANCIERAS A LARGO PLAZO	11,000,000.00	0.00	0.00	11,000,000.00	0.00
122	DERECHOS A RECIBIR EFECTIVO O EQUIVALENTES A LARGO PLAZO	9,472,391.55	0.00	0.00	9,472,391.55	0.00
123	BIENES INMUEBLES, INFRAESTRUCTURA Y CONSTRUCCIONES EN PROCESO	861,983,292.97	18,099,285.37	0.00	880,082,578.34	18,099,285.37
124	BIENES MUEBLES	522,455,758.94	6,291,416.57	0.00	528,747,175.51	6,291,416.57
125	ACTIVOS INTANGIBLES	3,244,095.89	0.00	0.00	3,244,095.89	0.00
126	DEPRECIACIÓN, DETERIORO Y AMORTIZACIÓN ACUMULADA DE BIENES	-382,254,911.58	0.00	0.00	-382,254,911.58	0.00
127	ACTIVOS DIFERIDOS	9,033,109.46	0.00	0.00	9,033,109.46	0.00

"Bajo protesta de decir verdad declaramos que los estados financieros y sus notas, son razonablemente correctos y son responsabilidad del emisor"


 GERARDO GAUDIANO ROVIROSA
 PRESIDENTE MUNICIPAL


 EDGAR THOMAS BARRIA
 DIRECTOR DE FINANZAS


 CASILDA RUÍZ AGUSTIN
 SINDICO DE HACIENDA