



**H. AYUNTAMIENTO DE CENTRO  
ESTADO DE SITUACION FINANCIERA  
AL 31 DE MAYO DEL 2017**

<b>ACTIVO</b>	<b>31 MAYO</b>	<b>30 ABRIL</b>	<b>PASIVO</b>	<b>31 MAYO</b>	<b>30 ABRIL</b>
<b>ACTIVO CIRCULANTE</b>			<b>PASIVO CIRCULANTE</b>		
EFFECTIVO Y EQUIVALENTES	338,928,270.90	411,722,641.59	CUENTAS POR PAGAR A CORTO PLAZO	113,183,725.57	155,811,616.76
DERECHOS A RECIBIR EFECTIVO O EQUIVALENTES	69,402,187.49	52,428,498.33	PORCIÓN A CORTO PLAZO DE LA DEUDA PÚBLICA A LARGO PLAZO	50,798,313.36	54,448,102.53
DERECHOS A RECIBIR BIENES O SERVICIOS	16,833,204.00	21,989,549.21	PASIVOS DIFERIDOS A CORTO PLAZO	25,000,000.00	30,000,000.00
INVENTARIOS	8,285,431.49	8,317,224.28	OTROS PASIVOS A CORTO PLAZO	1,172,844.78	765,029.39
SUMA ACTIVO CIRCULANTE	<b>433,449,093.88</b>	<b>494,457,913.41</b>	SUMA PASIVO CIRCULANTE	<b>190,154,883.71</b>	<b>241,024,748.68</b>
<b>ACTIVO NO CIRCULANTE</b>			<b>PASIVO NO CIRCULANTE</b>		
INVERSIONES FINANCIERAS A LARGO PLAZO	11,000,000.00	11,000,000.00	CUENTAS POR PAGAR A LARGO PLAZO	81,636,071.02	81,636,071.02
DERECHOS A RECIBIR EFECTIVO O EQUIVALENTES A LARGO PLAZO	9,472,391.55	9,472,391.55	DEUDA PÚBLICA A LARGO PLAZO	303,231,235.77	303,231,235.77
BIENES INMUEBLES, INFRAESTRUCTURA Y CONSTRUCCIONES EN PROCESO	880,082,578.34	861,983,292.97	SUMA PASIVO NO CIRCULANTE	<b>384,867,306.79</b>	<b>384,867,306.79</b>
BIENES MUEBLES	528,747,175.51	522,455,758.94	<b>TOTAL</b>	<b>575,022,190.50</b>	<b>625,892,055.47</b>
ACTIVOS INTANGIBLES	3,244,095.89	3,244,095.89	<b>HACIENDA PÚBLICA/ PATRIMONIO</b>	<b>31 MAYO</b>	<b>30 ABRIL</b>
DEPRECIACIÓN, DETERIORO Y AMORTIZACIÓN ACUMULADA DE BIENES	-382,254,911.58	-382,254,911.58	<b>HACIENDA PÚBLICA/PATRIMONIO CONTRIBUIDO</b>		
ACTIVOS DIFERIDOS	9,033,109.46	9,033,109.46	DONACIONES DE CAPITAL	5,844,500.00	5,844,500.00
SUMA ACTIVO NO CIRCULANTE	<b>1,059,324,439.17</b>	<b>1,034,933,737.23</b>	ACTUALIZACION DE LA HACIENDA PUBLICA/PATRIMONIO	448,547,380.13	448,547,380.13
			SUMA HACIENDA PÚBLICA/PATRIMONIO CONTRIBUIDO	<b>454,391,880.13</b>	<b>454,391,880.13</b>
			<b>HACIENDA PÚBLICA /PATRIMONIO GENERADO</b>		
			RESULTADOS DEL EJERCICIO (AHORRO/DESAHORRO)	232,864,937.21	218,581,397.04
			RESULTADOS DE EJERCICIOS ANTERIORES	721,003,827.43	721,035,620.22
			RECTIFICACIONES DE RESULTADOS DE EJERCICIOS ANTERIORES	-490,509,302.22	-490,509,302.22
			SUMA HACIENDA PÚBLICA /PATRIMONIO GENERADO	<b>463,359,462.42</b>	<b>449,107,715.04</b>
			<b>TOTAL</b>	<b>917,751,342.55</b>	<b>903,499,595.17</b>
<b>TOTAL ACTIVO</b>	<b>1,492,773,533.05</b>	<b>1,529,391,650.64</b>	<b>TOTAL DE PASIVO Y HACIENDA PÚBLICA/ PATRIMONIO</b>	<b>1,492,773,533.05</b>	<b>1,529,391,650.64</b>



H. AYUNTAMIENTO DE CENTRO  
ESTADO DE SITUACION FINANCIERA  
AL 31 DE MAYO DEL 2017

CUENTAS DE ORDEN CONTABLES

DEMANDAS JUDICIALES EN PROCESO DE RESOLUCION	140,412,301.00
RESOLUCION DE DEMANDAS EN PROCESO JUDICIAL	140,412,301.00


CUENTAS DE ORDEN PRESUPUESTARIAS


LEY DE INGRESOS


LEY DE INGRESOS ESTIMADA	2,533,644,852.00
LEY DE INGRESOS POR EJECUTAR	1,275,246,329.07
MODIFICACIONES A LA LEY DE INGRESOS ESTIMADA	166,912,316.14
LEY DE INGRESOS DEVENGADA	1,425,310,839.07
LEY DE INGRESOS RECAUDADA	1,198,714,291.07

PRESUPUESTO DE EGRESOS APROBADO	2,533,644,852.00
PRESUPUESTO DE EGRESOS POR EJERCER	668,117,449.80
MODIFICACIONES AL PRESUPUESTO DE EGRESOS APROBADO	376,268,346.36
PRESUPUESTO DE EGRESOS COMPROMETIDO	1,146,321,488.03
PRESUPUESTO DE EGRESOS DEVENGADO	1,095,474,260.53
PRESUPUESTO DE EGRESOS EJERCIDO	1,095,474,260.53
PRESUPUESTO DE EGRESOS PAGADO	1,030,612,458.51

"Bajo protesta de decir verdad declaramos que los estados financieros y sus notas, son razonablemente correctos y son responsabilidad del emisor"

  
EDGAR THOMAS BARRIA  
DIRECTOR DE FINANZAS

  
GERARDO GAUDIANO ROVIROSA  
PRESIDENTE MUNICIPAL

  
CASILDA RUÍZ AGUSTIN  
SINDICO DE HACIENDA