






H. AYUNTAMIENTO DE CENTRO
ESTADO ANALITICO DE INGRESOS PRESUPUESTALES
AL 30 DE JUNIO DE 2017

FUENTE DEL INGRESO	LEY DE INGRESOS ESTIMADA	MODIFICADO	DEVENGADO	RECAUDADO	AVANCE DE RECAUDACION RECAUDACION/ESTIMACION
IMPUESTOS	269,505,631.00	272,151,238.69	180,729,372.99	180,729,372.99	67.06 %
DERECHOS	190,265,728.00	280,260,894.40	134,245,574.95	134,245,574.95	70.56 %
PRODUCTOS	4,663,946.00	4,663,946.00	1,556,354.27	1,556,354.27	33.37 %
APROVECHAMIENTOS	20,713,839.00	18,068,231.31	3,813,585.62	3,813,585.62	18.41 %
PARTICIPACIONES Y APORTACIONES	1,998,495,708.00	2,063,038,089.44	1,216,052,556.66	1,028,525,266.66	51.46 %
TRANSFERENCIAS, ASIGNACIONES, SUBSIDIOS Y OTRAS AYUDAS	50,000,000.00	64,232,611.06	38,700,519.47	38,700,519.47	77.40 %
ESTADO ANALITICO DE INGRESOS POR FUENTE DE CONTRIBUCION					
TRIBUTARIOS	ESTIMACION ANUAL	MODIFICADO	DEVENGADO	RECAUDADO	AVANCE DE RECAUDACION
IMPUESTOS SOBRE INGRESOS	668,512.00	668,512.00	327,337.95	327,337.95	48.97 %
IMPUESTOS SOBRE EL PATRIMONIO	165,196,840.00	165,196,840.00	114,076,262.40	114,076,262.40	69.05 %
IMPUESTOS SOBRE LA PRODUCCION, EL CONSUMO Y LAS TRANSACCIONES	91,942,523.00	91,942,523.00	56,269,365.74	56,269,365.74	61.20 %
ACCESORIOS DE IMPUESTOS	11,697,756.00	14,343,363.69	10,056,406.90	10,056,406.90	85.97 %
SUBTOTAL TRIBUTARIOS	269,505,631.00	272,151,238.69	180,729,372.99	180,729,372.99	67.06 %
NO TRIBUTARIOS					
DERECHOS	190,265,728.00	280,260,894.40	134,245,574.95	134,245,574.95	70.56 %
PRODUCTOS	4,663,946.00	4,663,946.00	1,556,354.27	1,556,354.27	33.37 %
APROVECHAMIENTOS	20,713,839.00	18,068,231.31	3,813,585.62	3,813,585.62	18.41 %
PARTICIPACIONES Y APORTACIONES	1,998,495,708.00	2,063,038,089.44	1,216,052,556.66	1,028,525,266.66	51.46 %
TRANSFERENCIAS, ASIGNACIONES, SUBSIDIOS Y OTRAS AYUDAS	50,000,000.00	64,232,611.06	38,700,519.47	38,700,519.47	77.40 %
SUBTOTAL NO TRIBUTARIOS	2,264,139,221.00	2,430,263,772.21	1,394,368,590.97	1,206,841,300.97	53.30 %
REFRENDOS Y REMANENTES		MODIFICADO			
REFRENDOS		177,997,131.73			
REMANENTES		31,358,898.58			
SUBTOTAL REFRENDOS Y REMANENTES		209,356,030.31			
TOTALES	2,533,644,852.00	2,911,771,041.21	1,575,097,963.96	1,387,570,673.96	54.77 %

"Bajo protesta de decir verdad declaramos que los estados financieros y sus notas, son razonablemente correctos y son responsabilidad del emisor"


EDGAR THOMAS BARRIA
DIRECTOR DE FINANZAS


GERARDO GAUDIANO ROVIROSA
PRESIDENTE MUNICIPAL


CASILDA RUÍZ AGUSTIN
SINDICO DE HACIENDA