





H. AYUNTAMIENTO DE CENTRO
ESTADO DE ACTIVIDADES
DEL 1 DE ENERO AL 28 DE FEBRERO DEL 2017


Página 1 de 1

	28 DE FEBRERO	31 ENERO
INGRESOS Y OTROS BENEFICIOS		
INGRESOS DE GESTIÓN	138,056,295.70	76,245,905.89
IMPUESTOS	94,215,853.56	53,522,426.77
DERECHOS	41,889,933.09	22,213,283.50
PRODUCTOS DE TIPO CORRIENTE	420,306.24	183,178.71
APROVECHAMIENTOS DE TIPO CORRIENTE	1,530,202.81	327,016.91
PARTICIPACIONES, APORTACIONES, TRANSFERENCIAS, ASIGNACIONES,	343,989,359.23	169,639,187.14
PARTICIPACIONES Y APORTACIONES	341,382,452.09	167,032,280.00
SUBSIDIOS Y SUBVENCIONES	2,606,907.14	2,606,907.14
OTROS INGRESOS Y BENEFICIOS	2,308.29	2,308.29
INGRESOS FINANCIEROS	2,308.29	2,308.29
TOTAL DE INGRESOS Y OTROS BENEFICIOS	482,047,963.22	245,887,401.32
GASTOS Y OTRAS PÉRDIDAS		
GASTOS DE FUNCIONAMIENTO	292,582,933.69	124,423,467.30
SERVICIOS PERSONALES	199,588,132.23	91,855,311.66
MATERIALES Y SUMINISTROS	12,281,468.14	3,870,254.34
SERVICIOS GENERALES	80,713,333.32	28,697,901.30
TRANSFERENCIAS, ASIGNACIONES, SUBSIDIOS Y OTRAS AYUDAS	9,602,104.13	411,983.88
AYUDAS SOCIALES	9,204,979.73	219,781.68
PENSIONES Y JUBILACIONES	384,404.40	192,202.20
TRANSFERENCIAS AL EXTERIOR	12,720.00	0.00
PARTICIPACIONES Y APORTACIONES	1,856,000.00	0.00
CONVENIOS	1,856,000.00	0.00
INTERESES, COMISIONES Y OTROS GASTOS DE LA DEUDA PÚBLICA	2,028,174.66	0.00
INTERESES DE LA DEUDA PÚBLICA	2,028,174.66	0.00
TOTAL DE GASTOS Y OTRAS PÉRDIDAS	306,069,212.48	124,835,451.18
RESULTADO DEL EJERCICIO (AHORRO/DESAHORRO)	175,978,750.74	121,051,950.14

"Bajo protesta de decir verdad declaramos que los estados financieros y sus notas, son razonablemente correctos y son responsabilidad del emisor"


GERARDO GAUDIANO ROVIROSA
PRESIDENTE MUNICIPAL


EDGAR THOMAS BARRIA
DIRECTOR DE FINANZAS


CASILDA RUIZ AGUSTIN
SINDICO DE HACIENDA