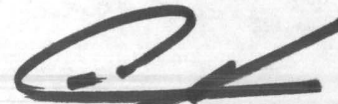






**MUNICIPIO DE CENTRO**  
**ESTADO ANALITICO DEL EJERCICIO DEL PRESUPUESTO DE EGRESOS**  
**CLASIFICACIÓN POR FUENTE DE FINANCIAMIENTO Y PROCEDENCIA**  
**DEL 01 DE ENERO AL 31 DE AGOSTO DEL 2017**

C FF	FUENTE	INICIAL	AMP-RED	MODIFICADO	DEVENGADO	PAGADO	SUBEJERCICIO
1601	PARTICIPACIONES						
1614	RECURSOS PROPIOS	1,235,034,657.00	0.00	1,235,034,657.00	753,683,775.29	747,561,817.29	481,350,881.71
5062	INMUJERES	485,149,144.00	98,912,082.47	584,061,226.47	405,645,109.67	392,463,147.71	178,416,116.80
5093	CAPUFE	0.00	200,000.00	200,000.00	0.00	0.00	200,000.00
511V	CULTURA FISICA Y DEPORTE	31,549,735.00	35,118,001.58	66,667,736.58	42,774,250.88	37,065,747.19	23,893,485.70
5239	FONDO DE APOYO EN INFRAESTRUCTURA Y PRODUCTIVIDAD	0.00	49,924,395.03	49,924,395.03	0.00	0.00	49,924,395.03
523F	DESARROLLO REGIONAL	0.00	416,786.83	416,786.83	416,786.83	416,786.83	0.00
523F	PROGRAMAS REGIONALES	0.00	13,279,771.56	13,279,771.56	8,993,904.01	8,029,624.63	4,285,867.55
523F	PROYECTOS DE DESARROLLO REGIONAL	50,000,000.00	-10,144,543.00	39,855,457.00	0.00	0.00	39,855,457.00
523J	FONDO PARA ENTIDADES FEDERATIVAS Y MUNICIPIOS PRODUCTORES	0.00	60,722,440.02	60,722,440.02	5,975,120.37	907,200.29	54,747,319.65
523N	FONDO PARA EL FORTALECIMIENTO DE LA INFRAESTRUCTURA ESTAT.	0.00	8,064,968.97	8,064,968.97	2,376,401.11	2,111,686.12	5,688,567.86
523O	FONDO PARA MUNICIPIOS PRODUCTORES DE HIDROCARBUROS EN RE	0.00	17,618,455.01	17,618,455.01	362,778.65	51,517.36	17,255,676.36
523Q	FORTALECIMIENTO FINANCIERO PARA INVERSIÓN 3	0.00	20,097,438.55	20,097,438.55	11,310,475.58	10,803,310.86	8,786,962.97
523R	FORTALECIMIENTO FINANCIERO PARA LA INVERSION 2016	0.00	67,450,389.87	67,450,389.87	7,283,704.07	7,283,704.07	60,166,685.80
523S	FORTALECIMIENTO FINANCIERO PARA LA INVERSION 1	0.00	74,480,395.22	74,480,395.22	71,170,565.88	68,955,078.71	3,309,829.34
523T	FORTALECIMIENTO FINANCIERO PARA LA INVERSION 4	0.00	2,000,000.00	2,000,000.00	0.00	0.00	2,000,000.00
5334	RAMO 33 FONDO III	0.00	39,630,646.10	39,630,646.10	0.00	0.00	39,630,646.10
5335	RAMO 33 FONDO IV	62,256,599.00	62,140,011.89	124,396,610.89	44,717,149.82	44,544,209.81	79,679,461.07
6021	CONVENIO DE COORD. H. AYTO. - GOB. DEL EDO. DE TAB. (SAPAET)	357,916,459.00	30,609,566.52	388,526,025.52	259,390,423.27	255,380,084.19	129,135,602.25
6022	CONVENIO DE COORD. H. AYTO. - OFICIALIA MAYOR	270,595,494.00	639,930.86	271,235,424.86	156,129,138.45	156,129,138.45	115,106,286.41
6024	MEJORAMIENTO DE LA IMAGEN URBANA	41,142,764.00	363,859.87	41,506,623.87	23,995,760.46	23,993,266.31	17,510,863.41
6025	PROTECCION AL MEDIO AMBIENTE	0.00	3,943,720.40	3,943,720.40	3,943,720.40	3,943,720.40	0.00
6026	CONVENIO DE DESAZOLVE DE DRENAJE	0.00	976,800.13	976,800.13	976,800.13	976,800.13	0.00
6027	PROAGUA - AGUA LIMPIA	0.00	50,808,000.00	50,808,000.00	22,465,073.07	22,465,073.07	28,342,926.93
	<b>TOTAL</b>	<b>2,533,644,852.00</b>	<b>628,874,902.88</b>	<b>3,162,479,754.88</b>	<b>1,821,610,937.94</b>	<b>1,783,081,913.42</b>	<b>1,340,868,816.94</b>

  
**JOSÉ FRANCISCO CUNNINGHAM CHÁVEZ**  
 DIRECTOR DE PROGRAMACIÓN

  
**GERARDO GAUDIANO ROVIROSA**  
 PRESIDENTE MUNICIPAL

  
**CASILDA RUÍZ AGUSTÍN**  
 SINDICO DE HACIENDA