






**H. AYUNTAMIENTO DE CENTRO
 REPORTE ANALITICO DEL ACTIVO
 DEL 1 DE ENERO AL 30 DE SEPTIEMBRE DEL 2016**

CUENTA CONTABLE	SALDO INICIAL	CARGOS SEPTIEMBRE	ABONOS SEPTIEMBRE	SALDO FINAL (1+2-3)	VARIACION DEL PERIODO
	(1)	(2)	(3)	(4)	(4-1)
1 ACTIVO	1,527,706,469.76	594,821,977.09	576,636,196.85	1,545,892,250.00	18,185,780.24
11 ACTIVO CIRCULANTE	549,837,336.73	586,814,424.93	576,191,302.95	560,460,458.71	10,623,121.98
111 EFECTIVO Y EQUIVALENTES	506,469,700.53	285,098,592.53	290,215,111.99	501,353,181.07	-5,116,519.46
112 DERECHOS A RECIBIR EFECTIVO O EQUIVALENTES	28,707,159.75	298,992,382.02	284,018,238.99	43,681,302.78	14,974,143.03
113 DERECHOS A RECIBIR BIENES O SERVICIOS	6,044,500.43	2,723,450.38	1,913,116.97	6,854,833.84	810,333.41
114 INVENTARIOS	8,615,976.02	0.00	44,835.00	8,571,141.02	-44,835.00
115 ALMACENES	0.00	0.00	0.00	0.00	0.00
12 ACTIVO NO CIRCULANTE	977,869,133.03	8,007,552.16	444,893.90	985,431,791.29	7,562,658.26
121 INVERSIONES FINANCIERAS A LARGO PLAZO	11,000,000.00	0.00	0.00	11,000,000.00	0.00
122 DERECHOS A RECIBIR EFECTIVO O EQUIVALENTES A LARGO PLAZO	9,472,391.55	0.00	0.00	9,472,391.55	0.00
123 BIENES INMUEBLES, INFRAESTRUCTURA Y CONSTRUCCIONES EN PROCESO	810,660,237.98	6,268,164.57	444,893.90	816,483,508.65	5,823,270.67
124 BIENES MUEBLES	477,755,445.67	1,739,387.59	0.00	479,494,833.26	1,739,387.59
125 ACTIVOS INTANGIBLES	3,244,095.89	0.00	0.00	3,244,095.89	0.00
126 DEPRECIACIÓN, DETERIORO Y AMORTIZACIÓN ACUMULADA DE BIENES	-343,296,147.52	0.00	0.00	-343,296,147.52	0.00
127 ACTIVOS DIFERIDOS	9,033,109.46	0.00	0.00	9,033,109.46	0.00

"Bajo protesta de decir verdad declaramos que los estados financieros y sus notas, son razonablemente correctos y son responsabilidad del emisor"


 GERARDO GAUDIANO ROVIROSA
 PRESIDENTE MUNICIPAL


 EDGAR THOMAS BARRÍA
 DIRECTOR DE FINANZAS


 CASILDA RUIZ AGUSTIN
 SINDICO DE HACIENDA