





H. AYUNTAMIENTO DE CENTRO
REPORTE ANALITICO DEL ACTIVO
DEL 1 DE ENERO AL 31 DE OCTUBRE DEL 2016


Página 1 de 1

CUENTA CONTABLE	SALDO INICIAL	CARGOS OCTUBRE	ABONOS OCTUBRE	SALDO FINAL (1+2-3)	VARIACION DEL PERIODO
	(1)	(2)	(3)	(4)	(4-1)
1 ACTIVO	1,545,892,250.00	648,778,329.70	623,027,959.88	1,571,642,619.82	25,750,369.82
11 ACTIVO CIRCULANTE	560,460,458.71	636,710,044.08	621,243,342.94	575,927,159.85	15,466,701.14
111 EFECTIVO Y EQUIVALENTES	501,353,181.07	317,485,311.80	312,083,855.78	506,754,637.09	5,401,456.02
112 DERECHOS A RECIBIR EFECTIVO O EQUIVALENTES	43,681,302.78	308,664,778.46	306,585,066.42	45,761,014.82	2,079,712.04
113 DERECHOS A RECIBIR BIENES O SERVICIOS	6,854,833.84	10,559,953.82	2,574,420.74	14,840,366.92	7,985,533.08
114 INVENTARIOS	8,571,141.02	0.00	0.00	8,571,141.02	0.00
115 ALMACENES	0.00	0.00	0.00	0.00	0.00
12 ACTIVO NO CIRCULANTE	985,431,791.29	12,068,285.62	1,784,616.94	995,715,459.97	10,283,668.68
121 INVERSIONES FINANCIERAS A LARGO PLAZO	11,000,000.00	0.00	0.00	11,000,000.00	0.00
122 DERECHOS A RECIBIR EFECTIVO O EQUIVALENTES A LARGO PLAZO	9,472,391.55	0.00	0.00	9,472,391.55	0.00
123 BIENES INMUEBLES, INFRAESTRUCTURA Y CONSTRUCCIONES EN PROCESO	816,483,508.65	9,843,784.74	1,784,616.94	824,542,676.45	8,059,167.80
124 BIENES MUEBLES	479,494,833.26	2,224,500.88	0.00	481,719,334.14	2,224,500.88
125 ACTIVOS INTANGIBLES	3,244,095.89	0.00	0.00	3,244,095.89	0.00
126 DEPRECIACIÓN, DETERIORO Y AMORTIZACIÓN ACUMULADA DE BIENES	-343,296,147.52	0.00	0.00	-343,296,147.52	0.00
127 ACTIVOS DIFERIDOS	9,033,109.46	0.00	0.00	9,033,109.46	0.00

"Bajo protesta de decir verdad declaramos que los estados financieros y sus notas, son razonablemente correctos y son responsabilidad del emisor"


GERARDO GAUDIANO ROVIROSA
PRESIDENTE MUNICIPAL


EDGAR THOMAS BARRÍA
DIRECTOR DE FINANZAS


CASILDA RUÍZ AGUSTÍN
SINDICO DE HACIENDA