






MUNICIPIO DE CENTRO

ESTADO ANALITICO DEL EJERCICIO DEL PRESUPUESTO DE EGRESOS
CLASIFICACION FUNCIONAL
DEL 01 DE ENERO AL 31 DE MARZO DE 2016

FINA	FUNCIÓN	INICIAL	AMPLIACIONES- REDUCCIONES	EGRESOS MODIFICADO	DEVENGADO	PAGADO	SUBEJERCIDO
1	Gobierno	950,260,164.54	-72,606,802.09	877,653,362.45	137,910,431.81	129,326,199.56	739,742,930.64
	3 Coordinación de la política de gobierno	176,930,036.09	8,494,803.98	185,424,840.07	28,834,193.16	28,779,917.65	156,590,646.91
	5 Asuntos financieros y hacendarios	494,228,211.36	-130,578,652.81	363,649,558.55	58,526,198.81	51,493,582.71	305,123,359.74
	7 Asuntos de orden público	1,112,000.00	115,140.00	1,227,140.00	8,410.53	7,272.58	1,218,729.47
	8 Otros servicios generales	277,989,917.09	49,361,906.74	327,351,823.83	50,541,629.31	49,045,426.62	276,810,194.52
2	Desarrollo social	1,384,669,096.62	134,881,425.29	1,519,550,521.91	278,378,588.09	258,396,959.37	1,241,171,933.82
	1 Protección ambiental	704,001,889.15	42,619,298.25	746,621,187.40	132,498,386.55	121,497,021.74	614,122,800.85
	2 Vivienda y servicios a la comunidad	545,293,730.61	79,437,756.03	624,731,486.64	115,533,355.19	107,193,069.65	509,198,131.45
	3 Salud	13,921,427.83	811,996.26	14,733,424.09	3,115,591.57	3,026,566.06	11,617,832.52
	4 Recreación, cultura y otras manifestaciones soci	60,491,656.34	8,586,412.85	69,078,069.19	15,639,184.69	15,279,407.66	53,438,884.50
	5 Educación	3,892,154.28	158,698.08	4,050,852.36	819,929.34	700,529.34	3,230,923.02
	6 Protección social	53,385,325.31	2,660,377.17	56,045,702.48	9,994,703.47	9,947,279.50	46,050,999.01
	7 Otros asuntos sociales	3,682,913.10	606,886.65	4,289,799.75	777,437.28	753,085.42	3,512,362.47
3	Desarrollo económico	43,015,444.84	9,032,775.50	52,048,220.34	8,894,261.16	8,651,815.44	43,153,959.18
	1 Asuntos económicos, comerciales y laborales er	18,142,997.40	1,370,621.09	19,513,618.49	3,664,448.61	3,664,448.61	15,849,169.88
	2 Agropecuaria, silvicultura, pesca y caza	24,293,621.73	7,105,308.95	31,398,930.68	5,057,842.60	4,815,396.88	26,341,088.08
	7 Turismo	578,825.71	556,845.46	1,135,671.17	171,969.95	171,969.95	963,701.22
4	Otras funciones no clasificadas en anteriores	0.00	0.00	0.00	0.00	0.00	0.00
TOTAL GENERAL		2,377,944,706.00	71,307,398.70	2,449,252,104.70	425,183,281.06	396,374,974.37	2,024,068,823.64


DR. RAFAEL ESCALANTE LÓPEZ
DIRECTOR DE PROGRAMACIÓN


LIC. FRANCISCO PERALTA BURELO
PRIMER CONCEJAL DEL MUNICIPIO DE CENTRO


LIC. ELOISA OCAMPO GONZALEZ
SEGUNDA CONCEJAL DE CENTRO