



	31 DE MARZO	29 FEBRERO
INGRESOS Y OTROS BENEFICIOS		
INGRESOS DE GESTIÓN	178,686,404.30	130,549,324.00
IMPUESTOS	123,621,316.39	99,650,012.96
DERECHOS	44,341,400.96	26,794,066.38
PRODUCTOS DE TIPO CORRIENTE	909,326.33	472,277.34
APROVECHAMIENTOS DE TIPO CORRIENTE	9,814,360.62	3,632,967.32
PARTICIPACIONES, APORTACIONES, TRANSFERENCIAS, ASIGNACIONES, PARTICIPACIONES Y APORTACIONES	502,555,801.00	345,300,835.15
	502,555,801.00	345,300,835.15
OTROS INGRESOS Y BENEFICIOS	431,002.89	217,882.20
INGRESOS FINANCIEROS	431,002.89	217,882.20
TOTAL DE INGRESOS Y OTROS BENEFICIOS	681,673,208.19	476,068,041.35
GASTOS Y OTRAS PÉRDIDAS		
GASTOS DE FUNCIONAMIENTO	380,614,104.61	238,603,978.25
SERVICIOS PERSONALES	246,291,601.79	162,301,287.97
MATERIALES Y SUMINISTROS	25,413,455.11	10,990,884.23
SERVICIOS GENERALES	108,909,047.71	65,311,806.05
TRASFERENCIAS, ASIGNACIONES, SUBSIDIOS Y OTRAS AYUDAS	20,689,419.99	12,722,038.74
AYUDAS SOCIALES	20,094,341.49	12,323,540.64
PENSIONES Y JUBILACIONES	595,078.50	398,498.10
INTERESES, COMISIONES Y OTROS GASTOS DE LA DEUDA PÚBLICA	2,806,394.06	1,541,972.05
INTERESES DE LA DEUDA PÚBLICA	2,806,394.06	1,541,972.05
TOTAL DE GASTOS Y OTRAS PÉRDIDAS	404,109,918.66	252,867,989.04
RESULTADO DEL EJERCICIO (AHORRO/DESAHORRO)	277,563,289.53	223,200,052.31


"Bajo protesta de decir verdad declaramos que los estados financieros y sus notas, son razonablemente correctos y son responsabilidad del emisor"



FRANCISCO PERALTA BURELO
PRIMER CONCEJAL DE CENTRO



LUZ JUNJE MAGAÑA LOPEZ
DIRECTORA DE FINANZAS



ELOISA OCAMPO GONZALEZ
SEGUNDA CONCEJAL DE CENTRO