


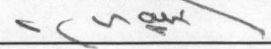



CONCEJO MUNICIPAL DE CENTRO
ESTADO ANALITICO DE INGRESOS PRESUPUESTALES
AL 31 DE ENERO DE 2016

| FUENTE DEL INGRESO | LEY DE INGRESOS ESTIMADA | MODIFICADO | DEVENGADO | RECAUDADO | AVANCE DE RECAUDACION RECAUDACION/ESTIMACION |
|--|--------------------------|-------------------------|-----------------------|-----------------------|--|
| IMPUESTOS | 228,221,420.00 | 228,221,420.00 | 0.00 | 49,615,827.86 | 21.74 % |
| DERECHOS | 165,523,958.00 | 165,523,958.00 | 0.00 | 13,975,955.89 | 8.44 % |
| PRODUCTOS | 7,769,450.00 | 7,769,450.00 | 0.00 | 445,647.48 | 5.74 % |
| APROVECHAMIENTOS | 11,480,041.00 | 11,480,041.00 | 0.00 | 1,798,798.12 | 15.67 % |
| PARTICIPACIONES Y APORTACIONES | 1,964,949,837.00 | 1,964,949,837.00 | 373,001,657.00 | 157,734,153.15 | 8.03 % |
| ESTADO ANALITICO DE INGRESOS POR FUENTE DE CONTRIBUCION | | | | | |
| TRIBUTARIOS | ESTIMACION ANUAL | MODIFICADO | DEVENGADO | RECAUDADO | AVANCE DE RECAUDACION |
| IMPUESTOS SOBRE LOS INGRESOS | 1,649,362.00 | 1,649,362.00 | 0.00 | 6,603.50 | 0.40 % |
| IMPUESTOS SOBRE EL PATRIMONIO | 212,251,642.00 | 212,251,642.00 | 0.00 | 48,387,586.73 | 22.80 % |
| ACCESORIOS | 14,320,416.00 | 14,320,416.00 | 0.00 | 1,221,637.63 | 8.53 % |
| SUBTOTAL TRIBUTARIOS | 228,221,420.00 | 228,221,420.00 | 0.00 | 49,615,827.86 | 21.74 % |
| NO TRIBUTARIOS | | | | | |
| DERECHOS | 165,523,958.00 | 165,523,958.00 | 0.00 | 13,975,955.89 | 8.44 % |
| PRODUCTOS | 7,769,450.00 | 7,769,450.00 | 0.00 | 445,647.48 | 5.74 % |
| APROVECHAMIENTOS | 11,480,041.00 | 11,480,041.00 | 0.00 | 1,798,798.12 | 15.67 % |
| PARTICIPACIONES Y APORTACIONES | 1,964,949,837.00 | 1,964,949,837.00 | 373,001,657.00 | 157,734,153.15 | 8.03 % |
| SUBTOTAL NO TRIBUTARIOS | 2,149,723,286.00 | 2,149,723,286.00 | 373,001,657.00 | 173,954,554.64 | 8.09 % |
| REFRENDOS Y REMANENTES | | MODIFICADO | | | |
| REFRENDOS | | 35,561,152.36 | | | |
| REMANENTES | | 24,291,624.34 | | | |
| SUBTOTAL REFRENDOS Y REMANENTES | | 59,852,776.70 | | | |
| TOTALES | 2,377,944,706.00 | 2,437,797,482.70 | 373,001,657.00 | 223,570,382.50 | 9.40 % |

"Bajo protesta de decir verdad declaramos que los estados financieros y sus notas, son razonablemente correctos y son responsabilidad del emisor"


LUZ JUNUE MAGAÑA LOPEZ
DIRECTORA DE FINANZAS


FRANCISCO PERALTA BURELO
PRIMER CONCEJAL DE CENTRO


ELOISA OCAMPO GONZALEZ
SEGUNDA CONCEJAL DE CENTRO