
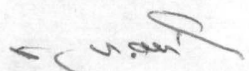


**MUNICIPIO DE CENTRO**  
ESTADO ANALITICO DEL EJERCICIO DEL PRESUPUESTO DE EGRESOS  
CLASIFICACION ADMINISTRATIVA  
DEL 01 DE ENERO AL 31 DE ENERO DE 2016


UNID	FUNCIÓN	INICIAL	AMPLIACIONES- REDUCCIONES	EGRESOS MODIFICADO	DEVENGADO	PAGADO	SUBEJERCIDO
01	Presidente del Concejo Municipal	54,048,534.22	4,420,730.33	58,469,264.55	2,886,421.35	1,752,269.54	55,582,843.20
02	Secretaría del Consejo Municipal	97,438,296.63	958,749.63	98,397,046.26	4,474,926.33	3,705,643.98	93,922,119.93
03	Dirección de Finanzas	161,700,894.59	24,442,067.29	186,142,961.88	7,559,323.28	6,005,933.72	178,583,638.60
04	Dirección de Programación	360,504,048.79	-64,778,611.88	295,725,436.91	773,510.57	409,185.44	294,951,926.34
05	Contraloría Municipal	15,041,460.41	530,871.06	15,572,331.47	887,151.35	545,117.47	14,685,180.12
06	Dirección de Desarrollo	29,294,740.98	1,403,787.12	30,698,528.10	1,700,079.19	1,444,878.27	28,998,448.91
07	Dirección de Fomento Económico y Turismo	13,799,221.79	456,338.85	14,255,560.64	853,055.14	681,025.14	13,402,505.50
08	Dir. de Obras, Ord. Territ. y Serv. Mpales.	133,780,544.89	45,155,550.84	178,936,095.73	4,750,816.15	4,316,099.79	174,185,279.58
09	Dirección de Educación, Cultura y Recreación	48,902,431.18	1,816,877.12	50,719,308.30	2,627,001.46	2,342,082.58	48,092,306.84
10	Dirección de Administración	206,462,967.63	9,568,577.37	216,031,545.00	5,713,383.79	4,808,350.56	210,318,161.21
13	Dirección de Asuntos Jurídicos	35,094,368.49	357,165.25	35,451,533.74	596,607.77	367,108.68	34,854,925.97
14	Dirección de Atención Ciudadana	7,091,230.70	799,552.55	7,890,783.25	455,398.00	314,502.36	7,435,385.25
15	Dirección de Atención a las Mujeres	3,682,913.10	169,260.16	3,852,173.26	186,487.00	127,157.00	3,665,686.26
16	Dirección Protec. Ambiental y Des. Sustentable	4,328,283.35	258,146.04	4,586,429.39	220,974.20	124,994.20	4,365,455.19
18	DIF Municipal	52,188,888.95	2,406,770.28	54,595,659.23	3,148,329.57	2,577,757.66	51,447,329.66
19	Coordinación de Sistema de Agua y Saneamiento	466,095,312.97	15,679,855.17	481,775,168.14	18,222,358.29	17,033,089.96	463,552,809.85
20	Coordinación de Transp. y Acceso a la Inf. Pública	3,375,540.26	208,202.03	3,583,742.29	247,591.18	163,261.96	3,336,151.11
21	Instituto de Planeación y Des. Urbano del Mpio.	3,809,645.97	160,026.18	3,969,672.15	239,371.60	123,006.60	3,730,300.55
22	Coordinación de Desarrollo Político	1,821,422.16	114,998.30	1,936,420.46	104,729.70	104,729.70	1,831,690.76
23	Coordinación de Fiscalización y Normatividad	10,287,125.45	747,732.23	11,034,857.68	686,498.20	505,868.20	10,348,359.48
24	Coordinación de Salud	13,921,427.83	422,540.04	14,343,967.87	774,974.82	624,365.36	13,568,993.05
25	Instituto Municipal del Deporte	12,875,654.65	354,532.93	13,230,187.58	682,057.40	590,224.98	12,548,130.18
26	Coordinación General de Servicios Municipales	641,281,832.59	14,199,057.81	655,480,890.40	26,661,385.14	26,289,429.82	628,819,505.26
29	Dirección de Asuntos Indígenas	1,117,918.43	0.00	1,117,918.43	0.00	0.00	1,117,918.43
<b>TOTAL</b>		<b>2,377,944,706.00</b>	<b>59,852,776.70</b>	<b>2,437,797,482.70</b>	<b>84,452,431.48</b>	<b>74,956,082.97</b>	<b>2,353,345,051.22</b>



**DR. RAFAEL ESCALANTE LÓPEZ**  
DIRECTOR DE PROGRAMACIÓN



**LIC. FRANCISCO PERALTA BURELO**  
PRIMER CONCEJAL DEL MUNICIPIO DE CENTRO



**LIC. ELOISA OCAMPO GONZALEZ**  
SEGUNDA CONCEJAL DE CENTRO