

ESTADO DE SITUACION FINANCIERA
AL 30/04/2026

(Cifras en Pesos)

Concepto	2026	2025	Concepto	2026	2025
ACTIVO			PASIVO		
Activo Circulante			Pasivo Circulante		
Efectivo y Equivalentes	806,604,036.65	345,241,046.04	Cuentas por Pagar a Corto Plazo	272,259,277.70	85,385,030.68
Derechos a Recibir Efectivo o Equivalentes	220,828,394.13	40,695,142.15	Documentos por Pagar a Corto Plazo	0.00	0.00
Derechos a Recibir Bienes o Servicios	0.00	0.00	Porción a Corto Plazo de la Deuda Pública a Largo Plazo	5,155,254.62	0.00
Inventarios	6,183,117.27	6,717,559.20	Títulos y Valores a Corto Plazo	0.00	0.00
Almacenes	13,501,781.19	20,028,327.30	Pasivos Diferidos a Corto Plazo	0.00	0.00
Estimación por Pérdida o Deterioro de Activos Circulantes	0.00	0.00	Fondos y Bienes de Terceros en Garantía y/o Administración a Corto Plazo	0.00	0.00
Otros Activos Circulantes	0.00	0.00	Provisiones a Corto Plazo	0.00	0.00
Total de Activos Circulantes	1,047,117,329.24	412,682,074.69	Otros Pasivos a Corto Plazo	732,349.45	719,610.66
Activo No Circulante			Total de Pasivos Circulantes	278,146,881.77	86,104,641.34
Inversiones Financieras a Largo Plazo	8,417,637.21	8,413,458.18	Pasivo No Circulante		
Derechos a Recibir Efectivo o Equivalentes a Largo Plazo	0.00	0.00	Cuentas por Pagar a Largo Plazo	2,747,166.56	2,747,166.56
Bienes Inmuebles, Infraestructura y Construcciones en Proceso	2,891,086,569.79	2,688,970,269.58	Documentos por Pagar a Largo Plazo	0.00	0.00
Bienes Muebles	992,207,988.19	997,547,559.04	Deuda Pública a Largo Plazo	204,661,740.02	212,201,588.46
Activos Intangibles	8,590,994.48	13,254,897.28	Pasivos Diferidos a Largo Plazo	0.00	0.00
Depreciación, Deterioro y Amortización Acumulada de Bienes	-626,904,473.79	-638,235,157.36	Fondos y Bienes de Terceros en Garantía y/o Administración a Largo Plazo	0.00	0.00
Activos Diferidos	8,640,501.27	8,640,501.27	Provisiones a Largo Plazo	0.00	0.00
Estimación por Pérdida o Deterioro de Activos no Circulantes	0.00	0.00	Total de Pasivos No Circulantes	207,408,906.58	214,948,755.02
Otros Activos no Circulantes	0.00	0.00	Total del Pasivo	485,555,788.35	301,053,396.36
Total de Activos No Circulantes	3,282,039,217.15	3,078,591,527.99			
Total del Activo	4,329,156,546.39	3,491,273,602.68			

HACIENDA PÚBLICA/PATRIMONIO

	2026	2025
Hacienda Pública/Patrimonio Contribuido	1,344,436,243.49	1,342,001,026.49
Aportaciones	0.00	0.00
Donaciones de Capital	728,659,965.88	726,224,748.88
Actualización de la Hacienda Pública/Patrimonio	615,776,277.61	615,776,277.61
Hacienda Pública /Patrimonio Generado	2,499,164,514.55	1,848,219,179.83
Resultado del Ejercicio (Ahorro/Desahorro)	651,038,635.77	278,565,949.28
Resultados de Ejercicios Anteriores	2,363,165,709.27	2,084,693,061.04
Revalúos	0.00	0.00
Reservas	0.00	0.00
Rectificaciones de Resultados de Ejercicios Anteriores	-515,039,830.49	-515,039,830.49

4 7 e +


ESTADO DE SITUACION FINANCIERA


AL 30/04/2026


(Cifras en Pesos)

HACIENDA PÚBLICA/PATRIMONIO

	2026	2025
Exceso o Insuficiencia en la Actualización de la Hacienda Pública/ Patrimonio	0.00	0.00
Resultado por Posición Monetaria	0.00	0.00
Resultado por Tenencia de Activos no Monetarios	0.00	0.00
Total Hacienda Pública/Patrimonio	3,843,600,758.04	3,190,220,206.32
Total del Pasivo y Hacienda Pública/Patrimonio	4,329,156,546.39	3,491,273,602.68

DIRECTOR DE FINANZAS

FERNANDO CALZADA FALCON

PRESIDENTA MUNICIPAL

YOLANDA DEL CARMEN OSUNA HUERTA

SINDICO DE HACIENDA

JOHNNY MAGAÑA ALVAREZ