

ESTADO DE ACTIVIDADES
DEL 01/01/2026 AL 30/04/2026

(Cifras en Pesos)


Concepto	2026	2025
INGRESOS Y OTROS BENEFICIOS		
Ingresos de Gestión	349,218,687.39	699,079,203.66
Impuestos	237,072,533.78	396,803,771.23
Cuotas y Aportaciones de Seguridad Social	0.00	0.00
Contribuciones de Mejoras	0.00	0.00
Derechos	97,385,636.08	246,431,966.10
Productos	4,381,574.19	35,136,113.60
Aprovechamientos	10,378,943.34	20,707,352.73
Ingresos por Venta de Bienes y Prestación de Servicios	0.00	0.00
Participaciones, Aportaciones, Convenios, Incentivos Derivados de la Colaboración Fiscal, Fondos Distintos de Aportaciones, Transferencias, Asignaciones, Subsidios y Subvenciones, y Pensiones y Jubilaciones	1,356,881,509.94	3,543,039,892.14
Participaciones, Aportaciones, Convenios, Incentivos Derivados de la Colaboración Fiscal y Fondos Distintos de Aportaciones	1,356,881,509.94	3,543,039,892.14
Transferencias, Asignaciones, Subsidios y Subvenciones, y Pensiones y Jubilaciones	0.00	0.00
Otros Ingresos y Beneficios	0.00	0.00
Ingresos Financieros	0.00	0.00
Incremento por Variación de Inventarios	0.00	0.00
Disminución del Exceso de Estimaciones por Pérdida o Deterioro u Obsolescencia	0.00	0.00
Disminución del Exceso de Provisiones	0.00	0.00
Otros Ingresos y Beneficios Varios	0.00	0.00
Total de Ingresos y Otros Beneficios	1,706,100,197.33	4,242,119,095.80
GASTOS Y OTRAS PÉRDIDAS		
Gastos de Funcionamiento	882,368,474.40	3,137,820,269.17
Servicios Personales	548,291,505.90	2,019,452,665.01
Materiales y Suministros	60,454,968.28	237,540,174.78
Servicios Generales	273,622,000.22	880,827,429.38
Transferencias, Asignaciones, Subsidios y Otras Ayudas	148,709,918.36	412,968,949.48
Transferencias Internas y Asignaciones al Sector Público	0.00	0.00
Transferencias al Resto del Sector Público	0.00	0.00
Subsidios y Subvenciones	108,349,895.06	195,064,785.24
Ayudas Sociales	39,841,339.26	104,120,764.73
Pensiones y Jubilaciones	318,684.04	1,135,345.94
Transferencias a Fideicomisos, Mandatos y Contratos Análogos	0.00	0.00
Transferencias a la Seguridad Social	0.00	0.00
Donativos	200,000.00	112,648,053.57


Handwritten signature and mark.


ESTADO DE ACTIVIDADES
DEL 01/01/2026 AL 30/04/2026

(Cifras en Pesos)

Concepto	2026	2025
Transferencias al Exterior	0.00	0.00
Participaciones y Aportaciones	0.00	0.00
Participaciones	0.00	0.00
Aportaciones	0.00	0.00
Convenios	0.00	0.00
Intereses, Comisiones y Otros Gastos de la Deuda Pública	5,701,150.89	20,083,837.49
Intereses de la Deuda Pública	5,488,985.00	20,083,837.49
Comisiones de la Deuda Pública	0.00	0.00
Gastos de la Deuda Pública	212,165.89	0.00
Costo por Coberturas	0.00	0.00
Apoyos Financieros	0.00	0.00
Otros Gastos y Pérdidas Extraordinarias	18,282,017.91	76,408,381.14
Estimaciones, Depreciaciones, Deterioros, Obsolescencia y Amortizaciones	1,865,166.51	61,893,527.46
Provisiones	0.00	0.00
Disminución de Inventarios	0.00	0.00
Otros Gastos	16,416,851.40	14,514,853.68
Inversión Pública	0.00	316,271,709.24
Inversión Pública no Capitalizable	0.00	316,271,709.24
Total de Gastos y Otras Pérdidas	1,055,061,561.56	3,963,553,146.52
Resultado del Ejercicio (Ahorro/Desahorro)	651,038,635.77	278,565,949.28

DIRECTOR DE FINANZAS

FERNANDO CALZADA FALCON

PRESIDENTA MUNICIPAL

YOLANDA DEL CARMEN OSUNA HUERTA

SINDICO DE HACIENDA

JOHNNY MAGAÑA ALVAREZ



