

CENTRO

HONESTIDAD Y RESULTADOS

2024-2027

Seguimiento de Indicadores 1er. Trimestre del Ejercicio Fiscal
2026

Seguimiento de Indicadores 1er. Trimestre del Ejercicio Fiscal 2026

CONS.	MODALIDAD	PROGRAMA PRESUPUESTARIO	OBJETIVO INSTITUCIONAL (PMD 2024-2027)	INDICADOR	MÉTODO DE CALCULO	METAS REALIZADAS EN EL TRIMESTRE	METAS PROGRAMADAS EN EL TRIMESTRE	META ANUAL	ACUMULADO
1	E001	Agua Potable	2.1.2.2. Mejorar la gestión de los sistemas de drenaje sanitario y pluvial mediante la construcción, rehabilitación y mantenimiento de la infraestructura y equipamiento.	Índice de Incremento en Volumen de Agua Distribuida a la Población.	Se calcula dividiendo el volumen total de agua distribuida en el año entre el volumen de agua distribuida a través de la red del año anterior.	0.00%	0.00%	1.4	0.00%
2	E001	Agua Potable	2.1.2.2. Mejorar la gestión de los sistemas de drenaje sanitario y pluvial mediante la construcción, rehabilitación y mantenimiento de la infraestructura y equipamiento.	Porcentaje de Eficiencia en la Operación de las Plantas Potabilizadoras del SAS del Municipio de Centro.	Se divide el volumen de agua potable suministrada a la red entre el volumen de agua captada en el periodo y el resultado se multiplica por cien.	22.94%	24.00%	96%	22.94%
3	E001	Agua Potable	2.1.2.2. Mejorar la gestión de los sistemas de drenaje sanitario y pluvial mediante la construcción, rehabilitación y mantenimiento de la infraestructura y equipamiento.	Porcentaje promedio de presión brindada hacia las líneas de conducción de agua potable en el Municipio de Centro.	Se obtiene de dividir la suma del porcentaje promedio de presión brindada por cada una de las bombas, entre la presión óptima de las bombas de las plantas potabilizadoras del SAS y el resultado se multiplica por cien.	21.41%	22.75%	91%	21.41%
4	E001	Agua Potable	2.1.2.2. Mejorar la gestión de los sistemas de drenaje sanitario y pluvial mediante la construcción, rehabilitación y mantenimiento de la infraestructura y equipamiento.	Porcentaje de disponibilidad de potabilización de agua cruda.	Se obtiene de dividir el volumen de agua potable producida en las instalaciones entre el volumen de agua cruda captada y el resultado se multiplica por cien.	23.61%	24.00%	96%	23.61%
5	E001	Agua Potable	2.1.2.2. Mejorar la gestión de los sistemas de drenaje sanitario y pluvial mediante la construcción, rehabilitación y mantenimiento de la infraestructura y equipamiento.	Porcentaje de adquisiciones materiales, bienes muebles y equipos adquiridos para la ejecución del programa.	Se obtiene del dividir el (El total de Bienes Adquiridos/El Total de Bienes Solicitados) por cien.	17.36%	20.00%	80%	17.36%
6	E001	Agua Potable	2.1.2.2. Mejorar la gestión de los sistemas de drenaje sanitario y pluvial mediante la construcción, rehabilitación y mantenimiento de la infraestructura y equipamiento.	Porcentaje de fugas atendidas con respecto a los reportes de fugas verificadas en el módulo de atención al usuario de este sistema.	Se obtiene de la división del número de fugas atendidas sobre el número de fugas reportadas por la población y el resultado se multiplica por cien.	11.22%	18.75%	75%	11.22%

Seguimiento de Indicadores 1er. Trimestre del Ejercicio Fiscal 2026

CONS.	MODALIDAD	PROGRAMA PRESUPUESTARIO	OBJETIVO INSTITUCIONAL (PMD 2024-2027)	INDICADOR	MÉTODO DE CALCULO	METAS REALIZADAS EN EL TRIMESTRE	METAS PROGRAMADAS EN EL TRIMESTRE	META ANUAL	ACUMULADO
7	E001	Agua Potable	2.1.2.2. Mejorar la gestión de los sistemas de drenaje sanitario y pluvial mediante la construcción, rehabilitación y mantenimiento de la infraestructura y equipamiento.	Porcentaje de cumplimiento de mantenimiento preventivo a equipos de bombeo.	Se obtiene de dividir el número de mantenimientos realizados entre el número de mantenimientos programados y el resultado se multiplica por cien.	20.45%	24.50%	98%	20.45%
8	E001	Agua Potable	2.1.2.2. Mejorar la gestión de los sistemas de drenaje sanitario y pluvial mediante la construcción, rehabilitación y mantenimiento de la infraestructura y equipamiento.	Porcentaje de cumplimiento en el suministro de insumos y reactivos requeridos.	Se obtiene al dividir el total de insumos y reactivos suministrados sobre el total de insumos y reactivos requeridos y el resultado se multiplica por cien.	23.08%	21.75%	87%	23.08%
9	E001	Agua Potable	2.1.2.2. Mejorar la gestión de los sistemas de drenaje sanitario y pluvial mediante la construcción, rehabilitación y mantenimiento de la infraestructura y equipamiento.	Porcentaje de altas de los bienes muebles adquiridos.	Se obtiene al dividir el total de bienes adquiridos entre el total de bienes solicitados el resultado se multiplica por cien.	17.36%	20.00%	80%	17.36%
10	E002	Drenaje y Alcantarillado	2.1.2.2. Mejorar la gestión de los sistemas de drenaje sanitario y pluvial mediante la construcción, rehabilitación y mantenimiento de la infraestructura y equipamiento.	Porcentaje de funcionamiento eficiente del sistema de drenaje y alcantarillado del Municipio de Centro.	Se divide el número de componentes del sistema de drenaje y alcantarillado que alcanzaron o superaron el umbral de eficiencia establecido, entre el total de componentes evaluados; y el resultado se multiplica por cien.	0.00%	0.00%	55%	0.00%
11	E002	Drenaje y Alcantarillado	2.1.2.2. Mejorar la gestión de los sistemas de drenaje sanitario y pluvial mediante la construcción, rehabilitación y mantenimiento de la infraestructura y equipamiento.	Porcentaje de eficiencia operativa de las estaciones de bombeo (cárcamos).	Se obtiene de dividir la capacidad en funcionamiento de los equipos de bombeo, entre la capacidad de los equipos instalados y el resultado se multiplica por cien.	0.00%	0.00%	82%	0.00%


0004

Seguimiento de Indicadores 1er. Trimestre del Ejercicio Fiscal 2026

CONS.	MODALIDAD	PROGRAMA PRESUPUESTARIO	OBJETIVO INSTITUCIONAL (PMD 2024-2027)	INDICADOR	MÉTODO DE CALCULO	METAS REALIZADAS EN EL TRIMESTRE	METAS PROGRAMADAS EN EL TRIMESTRE	META ANUAL	ACUMULADO
12	E002	Drenaje y Alcantarillado	2.1.2.2. Mejorar la gestión de los sistemas de drenaje sanitario y pluvial mediante la construcción, rehabilitación y mantenimiento de la infraestructura y equipamiento.	Porcentaje de atención a los hundimientos menores en la red de drenaje y alcantarillado sanitario del Municipio de Centro.	Se obtiene de dividir el número de solicitudes atendidas, referente a la red de drenaje y alcantarillado (desazolves, hundimientos, reposición de rejillas y tapas de pozos de visita) entre el número total de solicitudes registradas el resultado se multiplica por cien.	19.09%	22.50%	90%	19.09%
13	E002	Drenaje y Alcantarillado	2.1.2.2. Mejorar la gestión de los sistemas de drenaje sanitario y pluvial mediante la construcción, rehabilitación y mantenimiento de la infraestructura y equipamiento.	Porcentaje de cumplimiento en el mantenimiento a equipos de las estaciones de bombeo del Municipio de Centro.	Se obtiene de dividir el número de mantenimientos realizados entre el número de mantenimiento programados a las estaciones de bombeo y plantas de tratamiento de aguas residuales y el resultado se multiplica por cien.	15.65%	25.00%	100%	15.65%
14	E002	Drenaje y Alcantarillado	2.1.2.2. Mejorar la gestión de los sistemas de drenaje sanitario y pluvial mediante la construcción, rehabilitación y mantenimiento de la infraestructura y equipamiento.	Porcentaje de adquisiciones materiales, bienes muebles y equipos adquiridos para la ejecución del programa.	Se obtiene del dividir el (El total de Bienes Adquiridos/El Total de Bienes Solicitados) por cien.	17.36%	20.00%	80%	17.36%
15	E002	Drenaje y Alcantarillado	2.1.2.2. Mejorar la gestión de los sistemas de drenaje sanitario y pluvial mediante la construcción, rehabilitación y mantenimiento de la infraestructura y equipamiento.	Porcentaje de desazolves en la Red de Drenaje y Alcantarillado Sanitario.	Se obtiene de dividir el número de desazolves atendidos sobre el número de desazolves solicitados por la población y el resultado se multiplica por cien.	22.41%	22.50%	90%	22.41%
16	E002	Drenaje y Alcantarillado	2.1.2.2. Mejorar la gestión de los sistemas de drenaje sanitario y pluvial mediante la construcción, rehabilitación y mantenimiento de la infraestructura y equipamiento.	Porcentaje de reposición de rejillas pluviales.	Se obtiene de dividir el número de reposición de rejillas pluviales atendidas entre el número de reposiciones solicitadas el resultado se multiplica por cien.	4.20%	11.25%	45%	4.20%

Seguimiento de Indicadores 1er. Trimestre del Ejercicio Fiscal 2026

CONS.	MODALIDAD	PROGRAMA PRESUPUESTARIO	OBJETIVO INSTITUCIONAL (PMD 2024-2027)	INDICADOR	MÉTODO DE CALCULO	METAS REALIZADAS EN EL TRIMESTRE	METAS PROGRAMADAS EN EL TRIMESTRE	META ANUAL	ACUMULADO
17	E002	Drenaje y Alcantarillado	2.1.2.2. Mejorar la gestión de los sistemas de drenaje sanitario y pluvial mediante la construcción, rehabilitación y mantenimiento de la infraestructura y equipamiento.	Porcentaje de reposición de tapas de pozos de visita.	Se obtiene de dividir el número de reposición de tapas de pozos de visita atendidas entre el número de reposiciones solicitadas y el resultado se multiplica por cien.	6.69%	11.25%	45%	6.69%
18	E002	Drenaje y Alcantarillado	2.1.2.2. Mejorar la gestión de los sistemas de drenaje sanitario y pluvial mediante la construcción, rehabilitación y mantenimiento de la infraestructura y equipamiento.	Porcentaje de metros cúbicos de Desazolves con Camión tipo Almeja realizados a las estaciones de bombeo.	Se obtiene de dividir los metros cúbicos desazolvados sobre los metros cúbicos programados por cien.	22.71%	18.75%	75%	22.71%
19	E002	Drenaje y Alcantarillado	2.1.2.2. Mejorar la gestión de los sistemas de drenaje sanitario y pluvial mediante la construcción, rehabilitación y mantenimiento de la infraestructura y equipamiento.	Porcentaje de altas de los bienes muebles adquiridos.	Se obtiene al dividir el total de bienes adquiridos entre el total de bienes solicitados el resultado se multiplica por cien.	17.36%	20.00%	80%	17.36%
20	E029	Protección Civil	1.3.1.6: Operar el Sistema Municipal de Protección Civil para salvaguardar la integridad de la población, sus bienes y el entorno ante agentes perturbadores naturales o antropogénicos. 1.3.1.3: Realizar simulacros periódicos de evacuación y respuesta a emergencias en las comunidades para preparar a los ciudadanos ante posibles desastres naturales como temblores, inundaciones o incendios. 1.3.1.5: Actualizar el Programa de Protección Civil del Municipio de Centro.	Tasa de variación de mejora en el servicio de protección civil a la población.	((Mejora de servicio de protección civil en el año en curso / mejora de servicio de protección civil en el año base, menos 1) el resultado se multiplica por cien).	0.00%	0.00%	80%	0.00%


 9006

Seguimiento de Indicadores 1er. Trimestre del Ejercicio Fiscal 2026

CONS.	MODALIDAD	PROGRAMA PRESUPUESTARIO	OBJETIVO INSTITUCIONAL (PMD 2024-2027)	INDICADOR	MÉTODO DE CALCULO	METAS REALIZADAS EN EL TRIMESTRE	METAS PROGRAMADAS EN EL TRIMESTRE	META ANUAL	ACUMULADO
21	E029	Protección Civil	1.3.1.6: Operar el Sistema Municipal de Protección Civil para salvaguardar la integridad de la población, sus bienes y el entorno ante agentes perturbadores naturales o antropogénicos. 1.3.1.1: Ejecutar campañas educativas en medios de comunicación y plataformas digitales para informar a la ciudadanía sobre la importancia de la prevención y las medidas a tomar en caso de emergencia 1.3.1.3: Realizar simulacros periódicos de evacuación y respuesta a emergencias en las comunidades para preparar a los ciudadanos ante posibles desastres naturales como temblores, inundaciones o incendios.	Porcentaje de mejora en la eficacia operativa del servicio de protección civil en el municipio de Centro.	Se obtiene de los servicios atendidos entre los servicios solicitados y el resultado se multiplica por cien.	0.00%	0.00%	90%	0.00%
22	E029	Protección Civil	1.3.1.5: Actualizar el Programa de Protección Civil del Municipio de Centro. 1.3.1.1: Ejecutar campañas educativas en medios de comunicación y plataformas digitales para informar a la ciudadanía sobre la importancia de la prevención y las medidas a tomar en caso de emergencia 1.3.1.6: Operar el Sistema Municipal de Protección Civil para salvaguardar la integridad de la población, sus bienes y el entorno ante agentes perturbadores naturales o antropogénicos.	Porcentaje de comercios que cuentan con inspecciones de Protección Civil realizadas.	Comercios que cumplen con la norma de inspección entre los que solicitaron la inspección y el resultado se multiplica por cien.	23.00%	23.00%	90%	23.00%

[Handwritten signature and initials in blue ink]

Seguimiento de Indicadores 1er. Trimestre del Ejercicio Fiscal 2026

CONS.	MODALIDAD	PROGRAMA PRESUPUESTARIO	OBJETIVO INSTITUCIONAL (PMD 2024-2027)	INDICADOR	MÉTODO DE CALCULO	METAS REALIZADAS EN EL TRIMESTRE	METAS PROGRAMADAS EN EL TRIMESTRE	META ANUAL	ACUMULADO
23	E029	Protección Civil	<p>1.3.1.4: Fomentar la creación de comités de emergencia y brigadas comunitarias para actuar como primeros respondientes y coordinadores locales en situaciones de crisis</p> <p>1.3.1.6: Operar el Sistema Municipal de Protección Civil para salvaguardar la integridad de la población, sus bienes y el entorno ante agentes perturbadores naturales o antropogénicos.</p> <p>1.3.1.1: Ejecutar campañas educativas en medios de comunicación y plataformas digitales para informar a la ciudadanía sobre la importancia de la prevención y las medidas a tomar en caso de emergencia</p>	Porcentaje de los servicios de mitigación de emergencias realizados.	Llamadas atendidas entre llamadas recibidas y el resultado se multiplica por cien.	25.00%	25.00%	95%	25.00%
24	E029	Protección Civil	<p>1.3.1.5: Actualizar el Programa de Protección Civil del Municipio de Centro.</p> <p>1.3.1.1: Ejecutar campañas educativas en medios de comunicación y plataformas digitales para informar a la ciudadanía sobre la importancia de la prevención y las medidas a tomar en caso de emergencia</p> <p>1.3.1.6: Operar el Sistema Municipal de Protección Civil para salvaguardar la integridad de la población, sus bienes y el entorno ante agentes perturbadores naturales o antropogénicos.</p>	Porcentaje de comunidades con acciones de protección civil realizadas para mejora del Municipio.	Se obtiene dividiendo el número de comunidades con brigadas comunitarias activas entre el número total de comunidades con brigadas formadas y el resultado se multiplicado por cien.	20.00%	20.00%	85%	20.00%

Seguimiento de Indicadores 1er. Trimestre del Ejercicio Fiscal 2026

CONS.	MODALIDAD	PROGRAMA PRESUPUESTARIO	OBJETIVO INSTITUCIONAL (PMD 2024-2027)	INDICADOR	MÉTODO DE CALCULO	METAS REALIZADAS EN EL TRIMESTRE	METAS PROGRAMADAS EN EL TRIMESTRE	META ANUAL	ACUMULADO
25	E029	Protección Civil	1.3.1.5: Actualizar el Programa de Protección Civil del Municipio de Centro. 1.3.1.1: Ejecutar campañas educativas en medios de comunicación y plataformas digitales para informar a la ciudadanía sobre la importancia de la prevención y las medidas a tomar en caso de emergencia 1.3.1.6: Operar el Sistema Municipal de Protección Civil para salvaguardar la integridad de la población, sus bienes y el entorno ante agentes perturbadores naturales o antropogénicos.	Porcentaje de adquisiciones implementadas por la Coordinación.	Es el número total de bienes adquiridos, entre el total de bienes programados, el resultado se multiplica por cien.	20.00%	20.00%	85%	20.00%
26	E029	Protección Civil	1.3.1.5: Actualizar el Programa de Protección Civil del Municipio de Centro. 1.3.1.1: Ejecutar campañas educativas en medios de comunicación y plataformas digitales para informar a la ciudadanía sobre la importancia de la prevención y las medidas a tomar en caso de emergencia 1.3.1.6: Operar el Sistema Municipal de Protección Civil para salvaguardar la integridad de la población, sus bienes y el entorno ante agentes perturbadores naturales o antropogénicos.	Porcentaje de inspecciones realizadas a comercios establecidos que cumplen con las medidas de seguridad.	Se obtiene dividiendo el número de inspecciones realizadas a comercios establecidos entre el total de inspecciones programadas, y el resultado se multiplica por cien.	22.00%	23.00%	90%	22.00%

Seguimiento de Indicadores 1er. Trimestre del Ejercicio Fiscal 2026

CONS.	MODALIDAD	PROGRAMA PRESUPUESTARIO	OBJETIVO INSTITUCIONAL (PMD 2024-2027)	INDICADOR	MÉTODO DE CALCULO	METAS REALIZADAS EN EL TRIMESTRE	METAS PROGRAMADAS EN EL TRIMESTRE	META ANUAL	ACUMULADO
27	E029	Protección Civil	1.3.1.4: Fomentar la creación de comités de emergencia y brigadas comunitarias para actuar como primeros respondientes y coordinadores locales en situaciones de crisis 1.3.1.6: Operar el Sistema Municipal de Protección Civil para salvaguardar la integridad de la población, sus bienes y el entorno ante agentes perturbadores naturales o antropogénicos. 1.3.1.1: Ejecutar campañas educativas en medios de comunicación y plataformas digitales para informar a la ciudadanía sobre la importancia de la prevención y las medidas a tomar en caso de emergencia	Porcentaje de personal capacitado dentro de la Coordinación de Protección Civil.	Se obtiene dividiendo el número de personal capacitado de la Coordinación de Protección Civil entre el número total de personal, y el resultado se multiplica por cien.	23.00%	23.00%	90%	23.00%
28	E029	Protección Civil	1.3.1.5: Actualizar el Programa de Protección Civil del Municipio de Centro. 1.3.1.1: Ejecutar campañas educativas en medios de comunicación y plataformas digitales para informar a la ciudadanía sobre la importancia de la prevención y las medidas a tomar en caso de emergencia 1.3.1.6: Operar el Sistema Municipal de Protección Civil para salvaguardar la integridad de la población, sus bienes y el entorno ante agentes perturbadores naturales o antropogénicos.	Porcentaje de la optimización en el equipo e infraestructura de la Coordinación de Protección Civil.	Se obtiene dividiendo el número de mejoras realizadas en la Coordinación entre el total de mejoras programadas y el resultado se multiplica por cien.	15.00%	23.00%	90%	15.00%

Seguimiento de Indicadores 1er. Trimestre del Ejercicio Fiscal 2026

CONS.	MODALIDAD	PROGRAMA PRESUPUESTARIO	OBJETIVO INSTITUCIONAL (PMD 2024-2027)	INDICADOR	MÉTODO DE CALCULO	METAS REALIZADAS EN EL TRIMESTRE	METAS PROGRAMADAS EN EL TRIMESTRE	META ANUAL	ACUMULADO
29	E029	Protección Civil	1.3.1.4: Fomentar la creación de comités de emergencia y brigadas comunitarias para actuar como primeros respondientes y coordinadores locales en situaciones de crisis 1.3.1.6: Operar el Sistema Municipal de Protección Civil para salvaguardar la integridad de la población, sus bienes y el entorno ante agentes perturbadores naturales o antropogénicos. 1.3.1.1: Ejecutar campañas educativas en medios de comunicación y plataformas digitales para informar a la ciudadanía sobre la importancia de la prevención y las medidas a tomar en caso de emergencia	Porcentaje de comités comunitarios integrados.	Es el resultado de dividir el número de comités comunitarios integrados entre el número de comités comunitarios programados y el resultado se multiplica por cien.	22.00%	23.00%	90%	22.00%
30	E029	Protección Civil	1.3.1.4: Fomentar la creación de comités de emergencia y brigadas comunitarias para actuar como primeros respondientes y coordinadores locales en situaciones de crisis 1.3.1.6: Operar el Sistema Municipal de Protección Civil para salvaguardar la integridad de la población, sus bienes y el entorno ante agentes perturbadores naturales o antropogénicos. 1.3.1.1: Ejecutar campañas educativas en medios de comunicación y plataformas digitales para informar a la ciudadanía sobre la importancia de la prevención y las medidas a tomar en caso de emergencia	Porcentaje de cursos impartidos a los comités.	Se obtiene de dividir el total de cursos impartidos entre los cursos programados y el resultado se multiplica por cien.	22.00%	23.00%	90%	22.00%

Seguimiento de Indicadores 1er. Trimestre del Ejercicio Fiscal 2026

CONS.	MODALIDAD	PROGRAMA PRESUPUESTARIO	OBJETIVO INSTITUCIONAL (PMD 2024-2027)	INDICADOR	MÉTODO DE CALCULO	METAS REALIZADAS EN EL TRIMESTRE	METAS PROGRAMADAS EN EL TRIMESTRE	META ANUAL	ACUMULADO
31	E029	Protección Civil	1.3.1.5: Actualizar el Programa de Protección Civil del Municipio de Centro. 1.3.1.1: Ejecutar campañas educativas en medios de comunicación y plataformas digitales para informar a la ciudadanía sobre la importancia de la prevención y las medidas a tomar en caso de emergencia 1.3.1.6: Operar el Sistema Municipal de Protección Civil para salvaguardar la integridad de la población, sus bienes y el entorno ante agentes perturbadores naturales o antropogénicos.	Porcentaje de adquisiciones formalizadas conforme al Programa Anual de Compras.	Es el resultado del número de adquisiciones realizadas, entre el número de compras programadas y el resultado se multiplica por cien.	20.00%	23.00%	90%	20.00%
32	E048	Registro e Identificación de la Población	1.1. Impulsar una gobernanza transparente y participativa mediante la implementación de prácticas de gestión pública que aseguren la eficiencia, la responsabilidad y la inclusión de la ciudadanía en la toma de decisiones.	Tasa de variación Anual de la población beneficiada.	((Es el total de la población beneficiada en el año en curso, entre el total de población beneficiada en el año anterior, menos 1), el cociente se multiplica por cien).	0.00%	0.00%	90%	0.00%
33	E048	Registro e Identificación de la Población	1.1.1. Consolidar un gobierno local que responda a las necesidades de la comunidad, fomente la confianza pública y potencie el desarrollo sostenible del municipio.	Porcentaje de atención a la demanda ciudadana.	Se obtiene de dividir el total de población atendida entre el total de población solicitante, el cociente se multiplica por cien.	0.00%	0.00%	95%	0.00%
34	E048	Registro e Identificación de la Población	1.1.1. Consolidar un gobierno local que responda a las necesidades de la comunidad, fomente la confianza pública y potencie el desarrollo sostenible del municipio.	Porcentaje de actos generados en el Registro Civil.	Se obtiene de dividir el número de actos generados entre el total de actos solicitados, el cociente se multiplica por cien.	23.00%	23.00%	95%	23.00%
35	E048	Registro e Identificación de la Población	1.1.1. Consolidar un gobierno local que responda a las necesidades de la comunidad, fomente la confianza pública y potencie el desarrollo sostenible del municipio.	Porcentaje de mobiliarios gestionados.	Número de mobiliarios gestionados entre el total de mobiliarios programados, el cociente se multiplica por cien.	23.00%	0.00%	80%	23.00%

Handwritten signatures and marks in blue ink, including a large cross-like mark and several scribbles.

Seguimiento de Indicadores 1er. Trimestre del Ejercicio Fiscal 2026

CONS.	MODALIDAD	PROGRAMA PRESUPUESTARIO	OBJETIVO INSTITUCIONAL (PMD 2024-2027)	INDICADOR	MÉTODO DE CALCULO	METAS REALIZADAS EN EL TRIMESTRE	METAS PROGRAMADAS EN EL TRIMESTRE	META ANUAL	ACUMULADO
36	E048	Registro e Identificación de la Población	1.1.1.6. Fortalecer la prestación eficiente de diversos trámites y servicios públicos, como el registro civil, alta de padrón de proveedores, prestadores de servicios, ventas de bases para los procedimientos de licitación pública, catastro, registros de fierros ganaderos, reclutamiento militar y de ordenamiento territorial. 1.1.1.8. Fomentar acciones que acerquen a la ciudadanía el acceso a los servicios públicos en materia de registro civil, en condiciones de equidad.	Porcentaje de asentamientos atendidos.	Se obtiene de dividir número de asentamientos atendidos entre el total de asentamientos solicitados, el cociente se multiplica por cien.	0.00%	23.00%	95%	0.00%
37	E048	Registro e Identificación de la Población	1.1.1.6. Fortalecer la prestación eficiente de diversos trámites y servicios públicos, como el registro civil, alta de padrón de proveedores, prestadores de servicios, ventas de bases para los procedimientos de licitación pública, catastro, registros de fierros ganaderos, reclutamiento militar y de ordenamiento territorial. 1.1.1.8. Fomentar acciones que acerquen a la ciudadanía el acceso a los servicios públicos en materia de registro civil, en condiciones de equidad.	Porcentaje de actas certificadas emitidas.	Se obtiene de dividir el número de actas certificadas emitidas, entre el número de actas solicitadas, el cociente se multiplica por cien.	23.00%	22.00%	90%	23.00%
38	E048	Registro e Identificación de la Población	1.1.1.6. Fortalecer la prestación eficiente de diversos trámites y servicios públicos, como el registro civil, alta de padrón de proveedores, prestadores de servicios, ventas de bases para los procedimientos de licitación pública, catastro, registros de fierros ganaderos, reclutamiento militar y de ordenamiento territorial. 1.1.1.8. Fomentar acciones que acerquen a la ciudadanía el acceso a los servicios públicos en materia de registro civil, en condiciones de equidad.	Porcentaje de trámites de defunción atendidos.	Se obtiene de dividir el número de trámites de defunción atendidos entre el número de trámites de defunción solicitados, el cociente se multiplica por cien.	22.00%	25.00%	90%	22.00%

Handwritten signatures and the number 6013.

CONS.	MODALIDAD	PROGRAMA PRESUPUESTARIO	OBJETIVO INSTITUCIONAL (PMD 2024-2027)	INDICADOR	MÉTODO DE CALCULO	METAS REALIZADAS EN EL TRIMESTRE	METAS PROGRAMADAS EN EL TRIMESTRE	META ANUAL	ACUMULADO
39	E048	Registro e Identificación de la Población	1.1.1.6. Fortalecer la prestación eficiente de diversos trámites y servicios públicos, como el registro civil, alta de padrón de proveedores, prestadores de servicios, ventas de bases para los procedimientos de licitación pública, catastro, registros de fierros ganaderos, reclutamiento militar y de ordenamiento territorial. 1.1.1.8. Fomentar acciones que acerquen a la ciudadanía el acceso a los servicios públicos en materia de registro civil, en condiciones de equidad.	Porcentaje de trámites digitalizados.	Se divide el número de trámites digitalizados entre el total de trámites solicitados para digitalización en el periodo; el resultado se multiplica por cien.	25.00%	17.00%	90%	25.00%
40	E048	Registro e Identificación de la Población	1.1.1.6. Fortalecer la prestación eficiente de diversos trámites y servicios públicos, como el registro civil, alta de padrón de proveedores, prestadores de servicios, ventas de bases para los procedimientos de licitación pública, catastro, registros de fierros ganaderos, reclutamiento militar y de ordenamiento territorial. 1.1.1.8. Fomentar acciones que acerquen a la ciudadanía el acceso a los servicios públicos en materia de registro civil, en condiciones de equidad.	Porcentaje de bienes muebles asignados.	Número de bienes muebles asignados entre el total de bienes muebles programados, el cociente se multiplica por cien.	17.00%	0.00%	80%	17.00%
41	E056	Recolección, Traslados y Disposición Final de Residuos Sólidos	4.3. Impulsar la salud, el deporte, la convivencia, el cuidado del medio ambiente y el desarrollo social, a través de la consolidación de la infraestructura para los servicios urbanos, deportivos, culturales y administrativos de Centro.	Tasa de variación de residuos sólidos generados por habitante.	((Total de residuos sólidos generados por habitante en el año N entre el total de residuos sólidos generados por habitante en el año N menos uno) el cociente se multiplica por cien).	0.00%	0.00%	-1%	0.00%

[Handwritten signature and initials]

Seguimiento de Indicadores 1er. Trimestre del Ejercicio Fiscal 2026

CONS.	MODALIDAD	PROGRAMA PRESUPUESTARIO	OBJETIVO INSTITUCIONAL (PMD 2024-2027)	INDICADOR	MÉTODO DE CALCULO	METAS REALIZADAS EN EL TRIMESTRE	METAS PROGRAMADAS EN EL TRIMESTRE	META ANUAL	ACUMULADO
42	E056	Recolección, Traslados y Disposición Final de Residuos Sólidos	4.3.1.3. Operar, proveer y atender los servicios de limpia, recolección, traslado y disposición final de residuos sólidos.	Porcentaje de cobertura del servicio de recolección de residuos sólidos en el Municipio.	Se obtiene al dividir el total de localidades que cuentan con el servicio de recolección, entre el total de localidades en el municipio de Centro y el cociente se multiplica por cien.	0.00%	0.00%	95%	0.00%
43	E056	Recolección, Traslados y Disposición Final de Residuos Sólidos	4.3.1.3. Operar, proveer y atender los servicios de limpia, recolección, traslado y disposición final de residuos sólidos.	Tasa de variación de toneladas recolectadas de residuos sólidos.	((Total de toneladas recolectadas en el año T entre el Total de Toneladas recolectadas en el año T menos uno) el cociente se multiplica por cien).	0.00%	0.00%	-3%	0.00%
44	E056	Recolección, Traslados y Disposición Final de Residuos Sólidos	4.3.1.3. Operar, proveer y atender los servicios de limpia, recolección, traslado y disposición final de residuos sólidos.	Tasa de variación de toneladas trasladadas al relleno sanitario.	((Total de toneladas trasladadas al relleno sanitario en el año N entre el Total de Toneladas trasladadas al relleno sanitario en el año N menos uno) el cociente se multiplica por cien).	0.00%	0.00%	-3%	0.00%
45	E056	Recolección, Traslados y Disposición Final de Residuos Sólidos	4.3.1.3. Operar, proveer y atender los servicios de limpia, recolección, traslado y disposición final de residuos sólidos.	Tasa de variación de toneladas confinadas en el relleno sanitario.	((Total de toneladas confinadas en el relleno sanitario en el año T entre el Total de Toneladas confinadas en el relleno sanitario en el año T menos uno) el cociente se multiplica por cien).	0.00%	0.00%	-3%	0.00%
46	E056	Recolección, Traslados y Disposición Final de Residuos Sólidos	4.3.1.3. Operar, proveer y atender los servicios de limpia, recolección, traslado y disposición final de residuos sólidos.	Porcentaje Anual de adquisiciones solicitadas.	Número total de adquisiciones entre el total de adquisiciones solicitadas, el cociente se multiplica por cien.	0.00%	0.00%	60%	0.00%
47	E056	Recolección, Traslados y Disposición Final de Residuos Sólidos	4.3.1.3. Operar, proveer y atender los servicios de limpia, recolección, traslado y disposición final de residuos sólidos.	Porcentaje de cobertura del servicio de recolección.	Se obtiene al dividir el total de rutas realizadas entre el total de rutas programadas y el cociente se multiplica por cien.	24.79%	24.79%	100%	24.79%

Seguimiento de Indicadores 1er. Trimestre del Ejercicio Fiscal 2026

CONS.	MODALIDAD	PROGRAMA PRESUPUESTARIO	OBJETIVO INSTITUCIONAL (PMD 2024-2027)	INDICADOR	MÉTODO DE CALCULO	METAS REALIZADAS EN EL TRIMESTRE	METAS PROGRAMADAS EN EL TRIMESTRE	META ANUAL	ACUMULADO
48	E056	Recolección, Traslados y Disposición Final de Residuos Sólidos	4.3.1.3. Operar, proveer y atender los servicios de limpia, recolección, traslado y disposición final de residuos sólidos.	Promedio de toneladas trasladadas al relleno sanitario.	Se obtiene al sumar las toneladas trasladadas en cada mes del trimestre y el total se divide entre tres.	22.00%	22.00%	90%	22.00%
49	E056	Recolección, Traslados y Disposición Final de Residuos Sólidos	4.3.1.3. Operar, proveer y atender los servicios de limpia, recolección, traslado y disposición final de residuos sólidos.	Promedio de toneladas dispuestas en el relleno sanitario.	Se obtiene al sumar las toneladas dispuestas en cada uno de los tres meses del trimestre y el total se divide entre tres.	22.00%	22.00%	90%	22.00%
50	E056	Recolección, Traslados y Disposición Final de Residuos Sólidos	4.3.1.3. Operar, proveer y atender los servicios de limpia, recolección, traslado y disposición final de residuos sólidos.	Porcentaje de adquisiciones ejecutadas dentro del plazo acorde al programa Anual de compras.	Se obtiene al dividir el total de bienes adquiridos entre el total de bienes requeridos y el cociente se multiplica por cien.	0.00%	0.00%	50%	0.00%
51	E058	Servicio de Alumbrado Público	4.2.1.3 Mejorar la operación del servicio de alumbrado mediante la modernización de sus procesos administrativos.	Índice del cumplimiento de calidad en el servicio de alumbrado público.	Se obtiene dividiendo el total de servicios de luminarias obtenidas del año N entre el total de servicios luminarias realizadas en el año N.	0.00%	0.00%	1	0.00%
52	E058	Servicio de Alumbrado Público	4.2.1.3 Mejorar la operación del servicio de alumbrado mediante la modernización de sus procesos administrativos.	Porcentaje de atenciones brindadas a la ciudadanía.	Se obtiene al dividir el total de solicitudes atendidas entre el total de solicitudes recibidas y el resultado se multiplica por cien.	0.00%	0.00%	80%	0.00%
53	E058	Servicio de Alumbrado Público	4.2.1.3 Mejorar la operación del servicio de alumbrado mediante la modernización de sus procesos administrativos.	Porcentaje de cumplimiento de adquisiciones para el mejoramiento del servicio de alumbrado público.	Se obtiene del total de adquisiciones realizadas entre el total de adquisiciones programadas, el resultado se multiplica por cien.	0.00%	0.00%	80%	0.00%

f

d

~

g

0016

Seguimiento de Indicadores 1er. Trimestre del Ejercicio Fiscal 2026

CONS.	MODALIDAD	PROGRAMA PRESUPUESTARIO	OBJETIVO INSTITUCIONAL (PMD 2024-2027)	INDICADOR	MÉTODO DE CALCULO	METAS REALIZADAS EN EL TRIMESTRE	METAS PROGRAMADAS EN EL TRIMESTRE	META ANUAL	ACUMULADO
54	E058	Servicio de Alumbrado Público	4.2.1.3 Mejorar la operación del servicio de alumbrado mediante la modernización de sus procesos administrativos.	Gestión de pagos de recibos de energía eléctrica.	Se obtiene de recibos de energía eléctrica pagados con respecto al total de recibos generados durante el periodo y el resultado se multiplica por cien.	0.00%	0.00%	100%	0.00%
55	E058	Servicio de Alumbrado Público	4.2.1.3 Mejorar la operación del servicio de alumbrado mediante la modernización de sus procesos administrativos.	Porcentaje de adquisiciones para el mejoramiento del servicio de alumbrado público.	Se obtiene de adquisiciones realizadas entre las adquisiciones programadas, el resultado se multiplica por cien.	0.00%	0.00%	85%	0.00%
56	E058	Servicio de Alumbrado Público	4.2.1.3 Mejorar la operación del servicio de alumbrado mediante la modernización de sus procesos administrativos.	Porcentaje de recibos de energía eléctrica pagados.	Se obtiene al dividir la cantidad de facturas de energía eléctrica pagadas entre el total de facturas recibidas y el resultado se multiplica por cien.	25.00%	25.00%	100%	25.00%
57	E059	Servicio a Mercados Públicos	4.3.4.1. Administrar los servicios e instalaciones de mercados, centros de abasto y panteones municipales procurando su accesibilidad, limpieza y sostenibilidad.	Porcentaje de mejoramiento infraestructural y operativo de los centros de abasto del Municipio.	Se obtiene de dividir el mejoramiento realizado entre el mejoramiento programado y el cociente se multiplica por cien.	0.00%	0.00%	80%	0.00%
58	E059	Servicio a Mercados Públicos	4.3.4.1. Administrar los servicios e instalaciones de mercados, centros de abasto y panteones municipales procurando su accesibilidad, limpieza y sostenibilidad.	Porcentaje de mantenimiento en mercados públicos.	Se obtiene de dividir el número de mantenimientos realizados entre el área que requieren mantenimiento y el cociente se multiplica por cien.	26.00%	25.00%	80%	26.00%
59	E059	Servicio a Mercados Públicos	4.3.4.1. Administrar los servicios e instalaciones de mercados, centros de abasto y panteones municipales procurando su accesibilidad, limpieza y sostenibilidad.	Porcentaje de la población que visita los mercados públicos.	Se obtiene al dividir la población que visitó el mercado en el año actual entre la población que lo visitó en el año anterior el resultado se multiplica por cien.	5.12%	25.00%	85%	5.12%
60	E059	Servicio a Mercados Públicos	4.3.4.1. Administrar los servicios e instalaciones de mercados, centros de abasto y panteones municipales procurando su accesibilidad, limpieza y sostenibilidad.	Porcentaje Anual de las adquisiciones de bienes para la ejecución del programa.	Se obtiene del total de bienes adquiridos entre bienes programados, el cociente se multiplica por cien.	0.00%	0.00%	80%	0.00%

Handwritten signatures and a stamp in the bottom right corner. The stamp is a vertical rectangle containing the number 0017.

Seguimiento de Indicadores 1er. Trimestre del Ejercicio Fiscal 2026

CONS.	MODALIDAD	PROGRAMA PRESUPUESTARIO	OBJETIVO INSTITUCIONAL (PMD 2024-2027)	INDICADOR	MÉTODO DE CALCULO	METAS REALIZADAS EN EL TRIMESTRE	METAS PROGRAMADAS EN EL TRIMESTRE	META ANUAL	ACUMULADO
61	E059	Servicio a Mercados Públicos	4.3.4.1. Administrar los servicios e instalaciones de mercados, centros de abasto y panteones municipales procurando su accesibilidad, limpieza y sostenibilidad.	Porcentaje de mantenimiento y modernización en los mercados públicos.	Se obtiene al dividir el número de actividades de mantenimiento y modernización realizadas entre las programadas y el cociente se multiplica por cien.	24.00%	25.00%	80%	24.00%
62	E059	Servicio a Mercados Públicos	4.3.4.1. Administrar los servicios e instalaciones de mercados, centros de abasto y panteones municipales procurando su accesibilidad, limpieza y sostenibilidad.	Porcentaje de incremento de permisionarios regularizados en el año.	Se divide el número de permisionarios regularizados entre el total de permisionarios activos en el padrón; el resultado se multiplica por cien.	69.00%	25.00%	85%	69.00%
63	E059	Servicio a Mercados Públicos	4.3.4.1. Administrar los servicios e instalaciones de mercados, centros de abasto y panteones municipales procurando su accesibilidad, limpieza y sostenibilidad.	Porcentaje de adquisiciones realizadas.	Se obtiene al dividir el número de adquisiciones realizadas, entre el número de adquisiciones programadas y el cociente se multiplica por cien.	0.00%	0.00%	80%	0.00%
64	E060	Servicio a Panteones	4.3.4.1. Administrar los servicios e instalaciones de mercados, centros de abasto y panteones municipales procurando su accesibilidad, limpieza y sostenibilidad.	Promedio porcentual de avance del programa de mantenimiento.	Es la suma de los avances de los dos programas de mantenimiento entre dos.	0.00%	0.00%	60%	0.00%
65	E060	Servicio a Panteones	4.3.4.1. Administrar los servicios e instalaciones de mercados, centros de abasto y panteones municipales procurando su accesibilidad, limpieza y sostenibilidad.	Porcentaje de eficacia de inhumaciones realizadas.	Se obtiene de dividir las inhumaciones realizadas entre las programadas y el resultado se multiplica por cien.	0.00%	0.00%	60%	0.00%
66	E060	Servicio a Panteones	4.3.4.1. Administrar los servicios e instalaciones de mercados, centros de abasto y panteones municipales procurando su accesibilidad, limpieza y sostenibilidad.	Porcentaje de eficacia de los programas de mantenimiento.	Se obtiene de dividir los mantenimientos realizados entre los mantenimientos programados y el resultado se multiplica por cien.	22.62%	25.00%	60%	22.62%
67	E060	Servicio a Panteones	4.3.4.1. Administrar los servicios e instalaciones de mercados, centros de abasto y panteones municipales procurando su accesibilidad, limpieza y sostenibilidad.	Porcentaje de adquisiciones realizadas para el funcionamiento del programa.	Es el cociente de dividir el número de adquisiciones, entre el número de compras programadas en el periodo, el resultado se multiplica por cien.	0.00%	0.00%	60%	0.00%

f d m y

0018

Seguimiento de Indicadores 1er. Trimestre del Ejercicio Fiscal 2026

CONS.	MODALIDAD	PROGRAMA PRESUPUESTARIO	OBJETIVO INSTITUCIONAL (PMD 2024-2027)	INDICADOR	MÉTODO DE CALCULO	METAS REALIZADAS EN EL TRIMESTRE	METAS PROGRAMADAS EN EL TRIMESTRE	META ANUAL	ACUMULADO
68	E060	Servicio a Panteones	4.3.4.1. Administrar los servicios e instalaciones de mercados, centros de abasto y panteones municipales procurando su accesibilidad, limpieza y sostenibilidad.	Porcentaje de chapeo realizado.	Se obtiene de dividir las actividades de chapeo realizado entre las actividades de chapeo programado y el resultado se multiplica por cien.	25.25%	25.00%	60%	25.25%
69	E060	Servicio a Panteones	4.3.4.1. Administrar los servicios e instalaciones de mercados, centros de abasto y panteones municipales procurando su accesibilidad, limpieza y sostenibilidad.	Porcentaje de aplicación de herbicida realizado.	Se obtiene de dividir las actividades de aplicación de herbicida realizados entre la aplicación de herbicida programada y el resultado se multiplica por cien.	24.56%	25.00%	60%	24.56%
70	E060	Servicio a Panteones	4.3.4.1. Administrar los servicios e instalaciones de mercados, centros de abasto y panteones municipales procurando su accesibilidad, limpieza y sostenibilidad.	Porcentaje de adquisiciones, conforme al programa Anual de compras.	Es el cociente de dividir el número total de adquisiciones, entre el número de compras programadas y se multiplica por cien.	0.00%	0.00%	60%	0.00%
71	E062	Gestión a Espacios Públicos Municipales	5.5. Consolidar el manejo integral de espacios públicos, áreas verdes, parques, jardines, fuentes y monumentos, con el fin de garantizar el pleno disfrute de los bienes tangibles e intangibles que ofrecen a la población y los visitantes.	Porcentaje de acciones realizadas para el cuidado y mantenimiento de espacios públicos bajo responsabilidad de Centro.	Se obtiene del cociente del número de espacios públicos atendidos entre el número total de espacios públicos existentes, multiplicado por cien.	0.00%	0.00%	90%	0.00%
72	E062	Gestión a Espacios Públicos Municipales	5.5.1. Optimizar las acciones de gestión de espacios públicos, garantizando su funcionalidad, seguridad, disfrute de los ciudadanos y la prestación de los servicios ecosistémicos asociados.	Porcentaje de acciones de mantenimiento de parques y jardines de Centro.	Se obtiene del cociente del número de parques atendidos entre el número total de parques existentes por cien.	0.00%	0.00%	80%	0.00%
73	E062	Gestión a Espacios Públicos Municipales	5.5.1.1. Ejecutar los programas de mantenimiento integral al equipamiento de áreas verdes, parques, jardines, fuentes y monumentos públicos.	Porcentaje de atención a vialidades, fuentes y monumentos.	Se obtiene del cociente de atención de las vialidades, fuentes y monumentos atendidos entre el total de vialidades, fuentes y monumentos existentes.	35.00%	35.00%	80%	35.00%

Seguimiento de Indicadores 1er. Trimestre del Ejercicio Fiscal 2026

CONS.	MODALIDAD	PROGRAMA PRESUPUESTARIO	OBJETIVO INSTITUCIONAL (PMD 2024-2027)	INDICADOR	MÉTODO DE CALCULO	METAS REALIZADAS EN EL TRIMESTRE	METAS PROGRAMADAS EN EL TRIMESTRE	META ANUAL	ACUMULADO
74	E062	Gestión a Espacios Públicos Municipales	5.5.1.1. Ejecutar los programas de mantenimiento integral al equipamiento de áreas verdes, parques, jardines, fuentes y monumentos públicos.	Porcentaje de gestiones de adquisición tramitadas conforme al Plan Anual de Compras.	Se obtiene del cociente del número de gestiones de adquisición de bienes, materiales y equipo necesario tramitados entre el número de gestiones de adquisiciones de bienes, materiales y equipo necesario programadas por cien.	100.00%	100.00%	90%	100.00%
75	E062	Gestión a Espacios Públicos Municipales	5.5.1.1. Ejecutar los programas de mantenimiento integral al equipamiento de áreas verdes, parques, jardines, fuentes y monumentos públicos.	Porcentaje en la atención mensual del programa de mantenimiento de Parques y Jardines Atendidos.	Se obtiene al dividir el total de acciones de mantenimiento de parques y jardines programadas para el mes "n" entre el total de acciones realizadas en el mismo mes y el cociente se multiplica por cien.	25.00%	25.00%	90%	25.00%
76	E062	Gestión a Espacios Públicos Municipales	5.5.1.1. Ejecutar los programas de mantenimiento integral al equipamiento de áreas verdes, parques, jardines, fuentes y monumentos públicos.	Porcentaje de bienes, materiales y equipo necesario recibidos conforme al programa Anual de compras.	Se obtiene del cociente del número de gestiones de bienes, materiales y equipo necesario realizados entre el número de adquisiciones, materiales y equipo recibido por cien.	0.00%	0.00%	90%	0.00%
77	E063	Limpieza a Vialidades	4.3. Impulsar la salud, el deporte, la convivencia, el cuidado del medio ambiente y el desarrollo social, a través de la consolidación de la infraestructura para los servicios urbanos, deportivos, culturales y administrativos de Centro.	Tasa de variación de limpieza integral en el Municipio de Centro.	((Se obtiene del total de limpieza integral realizadas en la zona urbana y rural en el año 2026, entre el total de limpieza integral realizadas en la zona urbana y rural del año 2025 menos uno) y el cociente se multiplica por cien).	0.00%	0.00%	85%	0.00%
78	E063	Limpieza a Vialidades	4.3.1.3. Operar, proveer y atender los servicios de limpia, recolección, traslado y disposición final de residuos sólidos.	Porcentaje de Cobertura del servicio de limpieza integral en el Municipio de Centro.	Se obtiene del total de fraccionamientos, colonias, villas y poblados atendidos entre el total de fraccionamientos, colonias, villas y poblados del municipio y el cociente se multiplica por cien.	0.00%	0.00%	85%	0.00%

[Handwritten signatures and marks]

0020

Seguimiento de Indicadores 1er. Trimestre del Ejercicio Fiscal 2026

CONS.	MODALIDAD	PROGRAMA PRESUPUESTARIO	OBJETIVO INSTITUCIONAL (PMD 2024-2027)	INDICADOR	MÉTODO DE CALCULO	METAS REALIZADAS EN EL TRIMESTRE	METAS PROGRAMADAS EN EL TRIMESTRE	META ANUAL	ACUMULADO
79	E063	Limpieza a Vialidades	4.3.1.3. Operar, proveer y atender los servicios de limpia, recolección, traslado y disposición final de residuos sólidos.	Tasa de variación de habitantes beneficiados con el servicio de limpieza a vialidades.	((Se obtiene al dividir total de habitantes beneficiados en el año 2026 sobre el total de habitantes beneficiados en el año 2025 menos uno) y el resultado se multiplica por cien).	0.00%	0.00%	85%	0.00%
80	E063	Limpieza a Vialidades	4.3.1.3. Operar, proveer y atender los servicios de limpia, recolección, traslado y disposición final de residuos sólidos.	Porcentaje Anual de adquisiciones solicitadas.	Número de total de adquisiciones entre el total de adquisiciones solicitadas, el cociente se multiplica por cien.	0.00%	0.00%	60%	0.00%
81	E063	Limpieza a Vialidades	4.3.1.3. Operar, proveer y atender los servicios de limpia, recolección, traslado y disposición final de residuos sólidos.	Porcentaje de acciones de limpieza integral del municipio de Centro.	Se obtiene al dividir el número total de acciones de limpieza integral realizadas en las zonas urbana y rural, entre el número total de acciones programadas de limpieza integral en las mismas zonas y el cociente se multiplica por cien.	21.03%	21.03%	85%	21.03%
82	E063	Limpieza a Vialidades	4.3.1.3. Operar, proveer y atender los servicios de limpia, recolección, traslado y disposición final de residuos sólidos.	Porcentaje de cumplimiento de calles limpias en el municipio de Centro.	Se obtiene al dividir el total de acciones de limpieza de calles realizadas, entre el total de acciones de limpieza de calles programadas y el cociente se multiplica por cien.	20.71%	2071.00%	90%	20.71%
83	E063	Limpieza a Vialidades	4.3.1.3. Operar, proveer y atender los servicios de limpia, recolección, traslado y disposición final de residuos sólidos.	Porcentaje de adquisiciones ejecutadas dentro del plazo acorde al programa Anual de compras.	Se obtiene al dividir el total de bienes adquiridos entre el total de bienes requeridos y el cociente se multiplica por cien.	0.00%	0.00%	50%	0.00%
84	K002	Infraestructura para Agua Potable	4.1. Ofrecer un servicio oportuno, suficiente, sostenible y de calidad en agua potable, drenaje y saneamiento para elevar el nivel de vida de la población, a través de la consolidación, el incremento y el mantenimiento de la infraestructura.	Índice de abatimiento en relación a los servicios básicos de vivienda (AGUA POTABLE).	Es el cociente del rezago final menos rezago inicial.	0.00%	0.00%	4.5	0.00%

f d z y 0021

CONS.	MODALIDAD	PROGRAMA PRESUPUESTARIO	OBJETIVO INSTITUCIONAL (PMD 2024-2027)	INDICADOR	MÉTODO DE CALCULO	METAS REALIZADAS EN EL TRIMESTRE	METAS PROGRAMADAS EN EL TRIMESTRE	META ANUAL	ACUMULADO
85	K002	Infraestructura para Agua Potable	4.1.1.1. Mantener, rehabilitar, modernizar y ampliar la infraestructura instalada de agua potable, drenaje y tratamiento, para incrementar su eficiencia.	Porcentaje de cobertura en la prestación de los servicios de agua potable.	Se obtiene de dividir el total de viviendas que cuentan con el servicio de agua potable entre el total de viviendas existentes y el resultado se multiplica por cien.	0.00%	0.00%	45%	0.00%
86	K002	Infraestructura para Agua Potable	4.1.1.1. Mantener, rehabilitar, modernizar y ampliar la infraestructura instalada de agua potable, drenaje y tratamiento, para incrementar su eficiencia.	Porcentaje de obras concluidas para el incremento de la infraestructura de agua potable.	Se obtiene dividir el número de obras concluidas sobre el número de obras programadas y el resultado se multiplica por cien.	0.00%	0.00%	80%	0.00%
87	K002	Infraestructura para Agua Potable	4.1.1.1. Mantener, rehabilitar, modernizar y ampliar la infraestructura instalada de agua potable, drenaje y tratamiento, para incrementar su eficiencia.	Porcentaje de obras concluidas para el mejoramiento y/o rehabilitación de la infraestructura de agua potable.	Se obtiene de dividir el total de obras de infraestructura en agua potable concluidas entre el total de obras de infraestructura programadas en agua potable por cien.	0.00%	0.00%	80%	0.00%
88	K002	Infraestructura para Agua Potable	4.1.1.1. Mantener, rehabilitar, modernizar y ampliar la infraestructura instalada de agua potable, drenaje y tratamiento, para incrementar su eficiencia.	Porcentaje de estudios y proyectos autorizados.	Se obtiene de dividir el número de estudios y proyectos ejecutivos autorizados sobre cartera de estudios y proyectos ejecutivos solicitados por cien.	25.00%	22.50%	90%	25.00%
89	K002	Infraestructura para Agua Potable	4.1.1.1. Mantener, rehabilitar, modernizar y ampliar la infraestructura instalada de agua potable, drenaje y tratamiento, para incrementar su eficiencia.	Porcentaje de obras de infraestructura de agua potable nueva y de ampliación de las líneas de conducción y distribución en el periodo.	Se obtiene de dividir el número de obras nuevas y de ampliación de líneas de conducción y distribución concluidas de agua potable entre las obras programadas por cien.	18.18%	20.00%	80%	18.18%
90	K002	Infraestructura para Agua Potable	4.1.1.1. Mantener, rehabilitar, modernizar y ampliar la infraestructura instalada de agua potable, drenaje y tratamiento, para incrementar su eficiencia.	Porcentaje de obras de desazolve a captaciones de agua potable ejecutadas en el periodo.	Se obtiene de dividir el número de obras de fuentes de captación desazolvadas sobre el número de obras de fuentes de captación programadas y el resultado se multiplica por cien.	0.00%	0.00%	75%	0.00%

f + R H 0022

Seguimiento de Indicadores 1er. Trimestre del Ejercicio Fiscal 2026

CONS.	MODALIDAD	PROGRAMA PRESUPUESTARIO	OBJETIVO INSTITUCIONAL (PMD 2024-2027)	INDICADOR	MÉTODO DE CALCULO	METAS REALIZADAS EN EL TRIMESTRE	METAS PROGRAMADAS EN EL TRIMESTRE	META ANUAL	ACUMULADO
91	K002	Infraestructura para Agua Potable	4.1.1.1. Mantener, rehabilitar, modernizar y ampliar la infraestructura instalada de agua potable, drenaje y tratamiento, para incrementar su eficiencia.	Porcentaje de obras concluidas de Rehabilitación y/o mejoramiento de las Líneas de Conducción y Redes de Distribución y/o de la infraestructura de agua potable en el periodo.	Se obtiene de dividir el número de obras concluidas de Rehabilitación y/o mejoramiento de las Líneas de Conducción y Redes de Distribución y/o de la infraestructura de agua potable sobre el número de obras programadas por cien.	0.00%	0.00%	80%	0.00%
92	K003	Drenaje y Alcantarillado	4.1. Ofrecer un servicio oportuno, suficiente, sostenible y de calidad en agua potable, drenaje y saneamiento para elevar el nivel de vida de la población, a través de la consolidación, el incremento y el mantenimiento de la infraestructura.	Índice de abatimiento en los servicios básicos de vivienda (drenaje y alcantarillado).	Es el cociente del rezago final menos rezago inicial multiplicado por cien.	0.00%	0.00%	4.7	0.00%
93	K003	Drenaje y Alcantarillado	4.1.1.1. Mantener, rehabilitar, modernizar y ampliar la infraestructura instalada de agua potable, drenaje y tratamiento, para incrementar su eficiencia.	Porcentaje de cobertura en la prestación de los servicios de drenaje y alcantarillado.	Se obtiene de dividir el total de viviendas que cuentan con el servicio de drenaje entre el total de viviendas por cien.	0.00%	0.00%	80%	0.00%
94	K003	Drenaje y Alcantarillado	4.1.1.1. Mantener, rehabilitar, modernizar y ampliar la infraestructura instalada de agua potable, drenaje y tratamiento, para incrementar su eficiencia.	Porcentaje de obras concluidas para el incremento de las infraestructuras de drenaje y alcantarillado.	Se obtiene dividir el número de obras concluidas entre el número de obras programadas y el resultado se multiplica por cien.	0.00%	0.00%	80%	0.00%
95	K003	Drenaje y Alcantarillado	4.1.1.1. Mantener, rehabilitar, modernizar y ampliar la infraestructura instalada de agua potable, drenaje y tratamiento, para incrementar su eficiencia.	Porcentaje de obras concluidas para el mejoramiento y/o rehabilitación de la infraestructura del Drenaje y Alcantarillado.	Se obtiene del número de obras de mejoramiento y/o rehabilitación a los sistemas concluidas, sobre las programadas por cien.	0.00%	0.00%	80%	0.00%
96	K003	Drenaje y Alcantarillado	4.1.1.1. Mantener, rehabilitar, modernizar y ampliar la infraestructura instalada de agua potable, drenaje y tratamiento, para incrementar su eficiencia.	Porcentaje de Estudios y Proyectos ejecutivos autorizados.	Se obtiene de dividir el número de estudios y proyectos ejecutivos autorizados, sobre cartera de estudios y proyectos ejecutivos solicitados por cien.	25.00%	22.50%	90%	25.00%

Handwritten signatures in blue ink. A vertical stamp on the right side of the page reads "0023".

CONS.	MODALIDAD	PROGRAMA PRESUPUESTARIO	OBJETIVO INSTITUCIONAL (PMD 2024-2027)	INDICADOR	MÉTODO DE CALCULO	METAS REALIZADAS EN EL TRIMESTRE	METAS PROGRAMADAS EN EL TRIMESTRE	META ANUAL	ACUMULADO
97	K003	Drenaje y Alcantarillado	4.1.1.1. Mantener, rehabilitar, modernizar y ampliar la infraestructura instalada de agua potable, drenaje y tratamiento, para incrementar su eficiencia.	Porcentaje de obras de infraestructura nueva y/o ampliación de líneas de drenaje y alcantarillado.	Se obtiene de dividir el número de obras de infraestructura y/o ampliación de las líneas de Drenaje y alcantarillado concluidas sobre el número de obras programadas por cien.	0.00%	0.00%	80%	0.00%
98	K003	Drenaje y Alcantarillado	4.1.1.1. Mantener, rehabilitar, modernizar y ampliar la infraestructura instalada de agua potable, drenaje y tratamiento, para incrementar su eficiencia.	Porcentaje de obras de rehabilitación y/o mejoramiento para drenaje y alcantarillado.	Se obtiene de dividir el número de obras concluidas de rehabilitación y/o mejoramiento para drenaje y Alcantarillado entre las obras programadas por cien.	18.75%	20.00%	80%	18.75%
99	K003	Drenaje y Alcantarillado	4.1.1.1. Mantener, rehabilitar, modernizar y ampliar la infraestructura instalada de agua potable, drenaje y tratamiento, para incrementar su eficiencia.	Porcentaje de Desazolves a los Sistemas de Alcantarillado Pluvial.	Se obtiene de dividir las obras concluidas de Desazolve a los Sistemas de Drenaje Pluvial sobre las obras programadas, por cien.	0.00%	0.00%	80%	0.00%
100	K005	Urbanización	4.2. Promover la movilidad segura y eficiente de los habitantes de Centro, a través del fortalecimiento de la infraestructura urbana con un enfoque sostenible.	Tasa de variación del cumplimiento de proyectos de mantenimiento y ampliación de la infraestructura y equipamiento urbano y rural.	Se obtiene al restar el porcentaje de cumplimiento del año anterior menos el porcentaje de cumplimiento del año actual, el resultado se divide entre el porcentaje del año anterior y finalmente se multiplica por cien.	0.00%	0.00%	90%	0.00%
101	K005	Urbanización	4.2.2. Incrementar la funcionalidad e imagen de vialidades, equipamiento urbano, caminos y puentes.	Porcentaje de infraestructura construida, rehabilitada o mantenida.	Se obtiene del total de proyectos contratados entre el total de actas de extinción de derechos y obligaciones y el cociente se multiplica por cien.	0.00%	0.00%	90%	0.00%
102	K005	Urbanización	4.2.2.2. Incrementar la rehabilitación y construcción de avenidas, calles, guarniciones y banquetas seguras, verdes y de calidad.	Porcentaje de Proyectos de construcción implementados.	Se obtiene del total de avance físico entre el total de avance financiero y el cociente se multiplica por cien.	0.00%	0.00%	80%	0.00%

0024

CONS.	MODALIDAD	PROGRAMA PRESUPUESTARIO	OBJETIVO INSTITUCIONAL (PMD 2024-2027)	INDICADOR	MÉTODO DE CALCULO	METAS REALIZADAS EN EL TRIMESTRE	METAS PROGRAMADAS EN EL TRIMESTRE	META ANUAL	ACUMULADO
103	K005	Urbanización	4.2.2.2. Incrementar la rehabilitación y construcción de avenidas, calles, guarniciones y banquetas seguras, verdes y de calidad. 4.2.2.5. Establecer un programa de rehabilitación integral de vialidades para Villahermosa y los centros integradores del municipio, con visión sistémica, integral y de futuro, para resolver la problemática de largo plazo y generar ahorros Anuales por intervenciones futuras.	Porcentaje de Proyectos de rehabilitación y mantenimiento.	Se obtiene del total de avance físico entre el total de avance financiero y el cociente se multiplica por cien.	0.00%	0.00%	80%	0.00%
104	K005	Urbanización	4.2.2.2. Incrementar la rehabilitación y construcción de avenidas, calles, guarniciones y banquetas seguras, verdes y de calidad.	Porcentaje de aprobación de proyectos de construcción.	Se obtiene del total de solicitudes autorizadas entre el total de solicitudes gestionadas y el cociente se multiplica por cien.	0.00%	0.00%	80%	0.00%
105	K005	Urbanización	4.2.2.2. Incrementar la rehabilitación y construcción de avenidas, calles, guarniciones y banquetas seguras, verdes y de calidad.	Porcentaje de cumplimiento en la ejecución de proyectos de construcción.	Se obtiene del avance físico de los proyectos entre el avance físico programado y el cociente se multiplica por cien.	100.00%	100.00%	80%	100.00%
106	K005	Urbanización	4.2.2.2. Incrementar la rehabilitación y construcción de avenidas, calles, guarniciones y banquetas seguras, verdes y de calidad.	Porcentaje de aprobación de proyectos de rehabilitación y mantenimiento.	Se obtiene del total de solicitudes autorizadas entre el total de solicitudes gestionadas y el cociente se multiplica por cien.	0.00%	0.00%	80%	0.00%
107	K005	Urbanización	4.2.2.2. Incrementar la rehabilitación y construcción de avenidas, calles, guarniciones y banquetas seguras, verdes y de calidad.	Porcentaje de cumplimiento en la ejecución de proyectos de rehabilitación y mantenimiento.	Se obtiene del avance físico de los proyectos realizados entre el avance físico programado y el cociente se multiplica por cien.	87.06%	47.59%	80%	87.06%


Seguimiento de Indicadores 1er. Trimestre del Ejercicio Fiscal 2026

CONS.	MODALIDAD	PROGRAMA PRESUPUESTARIO	OBJETIVO INSTITUCIONAL (PMD 2024-2027)	INDICADOR	MÉTODO DE CALCULO	METAS REALIZADAS EN EL TRIMESTRE	METAS PROGRAMADAS EN EL TRIMESTRE	META ANUAL	ACUMULADO
108	K008	Caminos	4.2. Promover la movilidad segura y eficiente de los habitantes de Centro, a través del fortalecimiento de la infraestructura urbana con un enfoque sostenible.	Tasa de variación del cumplimiento de proyectos de mantenimiento y ampliación de caminos rurales.	Se obtiene restando el porcentaje de cumplimiento de las metas físicas de mantenimiento y ampliación del año anterior al porcentaje de cumplimiento del año actual; el resultado se divide entre el cumplimiento del año anterior y se multiplica por cien.	0.00%	0.00%	90%	0.00%
109	K008	Caminos	4.2.2. Incrementar la funcionalidad e imagen de vialidades, equipamiento urbano, caminos y puentes	Porcentaje de proyectos de caminos construidos, rehabilitados o mantenidos.	Se obtiene del total de proyectos contratados entre el total de actas de extinción de derechos y obligaciones y el cociente se multiplica por cien.	0.00%	0.00%	90%	0.00%
110	K008	Caminos	4.2.2.3. Continuar con la construcción y rehabilitación de caminos y puentes para la movilidad segura de la población.	Porcentaje de Proyectos de construcción implementados.	Se obtiene del total de avance físico entre el total de avance financiero y el cociente se multiplica por cien.	0.00%	0.00%	80%	0.00%
111	K008	Caminos	4.2.2.3. Continuar con la construcción y rehabilitación de caminos y puentes para la movilidad segura de la población.	Porcentaje de Proyectos de rehabilitación y mantenimiento.	Se obtiene al comparar el total de avance físico entre el total de avance financiero y el cociente se multiplica por cien.	0.00%	0.00%	80%	0.00%
112	K008	Caminos	4.2.2.3. Continuar con la construcción y rehabilitación de caminos y puentes para la movilidad segura de la población.	Porcentaje de aprobación de proyectos de construcción gestionados.	Se obtiene del total de solicitudes autorizadas entre el total de solicitudes gestionadas y el cociente se multiplica por cien.	0.00%	0.00%	80%	0.00%
113	K008	Caminos	4.2.2.3. Continuar con la construcción y rehabilitación de caminos y puentes para la movilidad segura de la población.	Porcentaje de cumplimiento en ejecución de proyectos de construcción.	Se obtiene del avance físico de los proyectos entre el avance físico programado y el cociente se multiplica por cien.	0.00%	0.00%	80%	0.00%

Handwritten signatures and a stamp with the number 0026.

Seguimiento de Indicadores 1er. Trimestre del Ejercicio Fiscal 2026

CONS.	MODALIDAD	PROGRAMA PRESUPUESTARIO	OBJETIVO INSTITUCIONAL (PMD 2024-2027)	INDICADOR	MÉTODO DE CALCULO	METAS REALIZADAS EN EL TRIMESTRE	METAS PROGRAMADAS EN EL TRIMESTRE	META ANUAL	ACUMULADO
114	K008	Caminos	4.2.2.3. Continuar con la construcción y rehabilitación de caminos y puentes para la movilidad segura de la población.	Porcentaje de aprobación de proyectos de rehabilitación y mantenimiento.	Se obtiene del total de solicitudes autorizadas entre el total de solicitudes gestionadas y el cociente se multiplica por cien.	0.00%	0.00%	80%	0.00%
115	K008	Caminos	4.2.2.3. Continuar con la construcción y rehabilitación de caminos y puentes para la movilidad segura de la población.	Porcentaje de cumplimiento en la ejecución de proyectos de rehabilitación y mantenimiento.	Se obtiene del avance físico de los proyectos realizados entre el avance físico programado y el cociente se multiplica por cien.	100.00%	100.00%	80%	100.00%
116	K012	Edificios Públicos	4.3. Impulsar la salud, el deporte, la convivencia, el cuidado del medio ambiente y el desarrollo social, a través de la consolidación de la infraestructura para los servicios urbanos, deportivos, culturales y administrativos de Centro.	Tasa de variación del cumplimiento de proyectos de construcción, rehabilitación y mantenimiento de edificios públicos.	Se obtiene restando el porcentaje de cumplimiento de las metas físicas de mantenimiento y ampliación del año anterior al porcentaje de cumplimiento del año actual; el resultado se divide entre el cumplimiento del año anterior y se multiplica por cien.	0.00%	0.00%	90%	0.00%
117	K012	Edificios Públicos	4.3.3. Mejorar la imagen, eficiencia y conectividad de los edificios e instalaciones destinadas a la prestación de los servicios públicos.	Porcentaje de proyectos de edificios públicos construidos, rehabilitados y mantenidos.	Se obtiene al comparar el total de proyectos contratados entre el total de actas de extinción de derechos y obligaciones y el cociente se multiplica por cien.	0.00%	0.00%	90%	0.00%
118	K012	Edificios Públicos	4.3.3.1. Rehabilitar inmuebles e instalaciones para la mejorar la atención de los servicios públicos administrativos, trámites y formación académica.	Porcentaje de Proyectos de construcción implementados.	Se obtiene del total de avance físico entre el total de avance financiero y el cociente se multiplica por cien.	0.00%	0.00%	80%	0.00%
119	K012	Edificios Públicos	4.3.3.1. Rehabilitar inmuebles e instalaciones para la mejorar la atención de los servicios públicos administrativos, trámites y formación académica.	Porcentaje de Proyectos de rehabilitación y mantenimiento implementados.	Se obtiene del total de avance físico entre el total de avance financiero y el cociente se multiplica por cien.	0.00%	0.00%	80%	0.00%


 0027

Seguimiento de Indicadores 1er. Trimestre del Ejercicio Fiscal 2026

CONS.	MODALIDAD	PROGRAMA PRESUPUESTARIO	OBJETIVO INSTITUCIONAL (PMD 2024-2027)	INDICADOR	MÉTODO DE CALCULO	METAS REALIZADAS EN EL TRIMESTRE	METAS PROGRAMADAS EN EL TRIMESTRE	META ANUAL	ACUMULADO
120	K012	Edificios Públicos	4.3.3.1. Rehabilitar inmuebles e instalaciones para la mejorar la atención de los servicios públicos administrativos, trámites y formación académica.	Porcentaje de aprobación de proyectos de construcción gestionados.	Se obtiene del total de solicitudes autorizadas entre el total de solicitudes gestionadas y el cociente se multiplica por cien.	0.00%	0.00%	80%	0.00%
121	K012	Edificios Públicos	4.3.3.1. Rehabilitar inmuebles e instalaciones para la mejorar la atención de los servicios públicos administrativos, trámites y formación académica.	Porcentaje de cumplimiento en ejecución de proyectos de construcción.	Se obtiene al comparar el avance físico de los proyectos entre el avance físico programado en el periodo evaluado y el cociente se multiplica por cien.	0.00%	0.00%	80%	0.00%
122	K012	Edificios Públicos	4.3.3.1. Rehabilitar inmuebles e instalaciones para la mejorar la atención de los servicios públicos administrativos, trámites y formación académica.	Porcentaje de aprobación de proyectos de rehabilitación y mantenimiento.	Se obtiene del total de solicitudes autorizadas entre el total de solicitudes gestionadas y el cociente se multiplica por cien.	0.00%	0.00%	80%	0.00%
123	K012	Edificios Públicos	4.3.3.1. Rehabilitar inmuebles e instalaciones para la mejorar la atención de los servicios públicos administrativos, trámites y formación académica.	Porcentaje de cumplimiento en la ejecución de proyectos de rehabilitación y mantenimiento.	Se obtiene al comparar el avance físico de los proyectos entre el avance físico programado en el periodo evaluado y el cociente se multiplica por cien.	100.00%	100.00%	80%	100.00%
124	K014	Mejoramiento Integral de la Infraestructura Educativa, Cultural y Deportiva	4.3. Impulsar la salud, el deporte, la convivencia, el cuidado del medio ambiente y el desarrollo social, a través de la consolidación de la infraestructura para los servicios urbanos, deportivos, culturales y administrativos de Centro.	Tasa de variación del cumplimiento de proyectos de construcción, rehabilitación y mantenimiento de la infraestructura educativa, cultural y deportiva.	Se obtiene restando el porcentaje de cumplimiento de las metas físicas de mantenimiento y ampliación del año anterior al porcentaje de cumplimiento del año actual; el resultado se divide entre el cumplimiento del año anterior y se multiplica por cien.	0.00%	0.00%	90%	0.00%

Seguimiento de Indicadores 1er. Trimestre del Ejercicio Fiscal 2026

CONS.	MODALIDAD	PROGRAMA PRESUPUESTARIO	OBJETIVO INSTITUCIONAL (PMD 2024-2027)	INDICADOR	MÉTODO DE CALCULO	METAS REALIZADAS EN EL TRIMESTRE	METAS PROGRAMADAS EN EL TRIMESTRE	META ANUAL	ACUMULADO
125	K014	Mejoramiento Integral de la Infraestructura Educativa, Cultural y Deportiva	4.3.2. Mantener la infraestructura para desarrollo cultural y las actividades deportivas.	Porcentaje de proyectos de infraestructura Educativa, Cultural y Deportiva construida, rehabilitada o mantenida.	Se obtiene al comparar el total de proyectos contratados entre el total de actas de extinción de derechos y obligaciones, el cociente se multiplica por cien.	0.00%	0.00%	90%	0.00%
126	K014	Mejoramiento Integral de la Infraestructura Educativa, Cultural y Deportiva	4.3.2.1. Mantener y mejorar la infraestructura de instalaciones deportivas para el desarrollo del deporte, la salud y la integración familiar de la población. 4.3.2.2. Proteger y rehabilitar la infraestructura, espacios y patrimonio cultural para el desarrollo del arte, la cultura y la educación de la población.	Porcentaje de proyectos de construcción implementados.	Se obtiene del total de avance físico entre el total de avance financiero y el cociente se multiplica por cien.	0.00%	0.00%	80%	0.00%
127	K014	Mejoramiento Integral de la Infraestructura Educativa, Cultural y Deportiva	4.3.2.1. Mantener y mejorar la infraestructura de instalaciones deportivas para el desarrollo del deporte, la salud y la integración familiar de la población. 4.3.2.2. Proteger y rehabilitar la infraestructura, espacios y patrimonio cultural para el desarrollo del arte, la cultura y la educación de la población.	Porcentaje de proyectos de rehabilitación y mantenimiento implementados.	Se obtiene del total de avance físico entre el total de avance financiero y el cociente se multiplica por cien.	0.00%	0.00%	80%	0.00%
128	K014	Mejoramiento Integral de la Infraestructura Educativa, Cultural y Deportiva	4.3.2.1. Mantener y mejorar la infraestructura de instalaciones deportivas para el desarrollo del deporte, la salud y la integración familiar de la población. 4.3.2.2. Proteger y rehabilitar la infraestructura, espacios y patrimonio cultural para el desarrollo del arte, la cultura y la educación de la población.	Porcentaje de aprobación de proyectos de construcción.	Se obtiene del total de solicitudes autorizadas entre el total de solicitudes gestionadas y el cociente se multiplica por cien.	0.00%	0.00%	80%	0.00%

[Handwritten signatures and initials in blue ink]

Seguimiento de Indicadores 1er. Trimestre del Ejercicio Fiscal 2026

CONS.	MODALIDAD	PROGRAMA PRESUPUESTARIO	OBJETIVO INSTITUCIONAL (PMD 2024-2027)	INDICADOR	MÉTODO DE CALCULO	METAS REALIZADAS EN EL TRIMESTRE	METAS PROGRAMADAS EN EL TRIMESTRE	META ANUAL	ACUMULADO
129	K014	Mejoramiento Integral de la Infraestructura Educativa, Cultural y Deportiva	4.3.2.1. Mantener y mejorar la infraestructura de instalaciones deportivas para el desarrollo del deporte, la salud y la integración familiar de la población. 4.3.2.2. Proteger y rehabilitar la infraestructura, espacios y patrimonio cultural para el desarrollo del arte, la cultura y la educación de la población.	Porcentaje de cumplimiento en ejecución de proyectos de construcción.	Se obtiene del avance físico realizado de los proyectos entre el avance físico programado y el cociente se multiplica por cien.	0.00%	0.00%	80%	0.00%
130	K014	Mejoramiento Integral de la Infraestructura Educativa, Cultural y Deportiva	4.3.2.1. Mantener y mejorar la infraestructura de instalaciones deportivas para el desarrollo del deporte, la salud y la integración familiar de la población. 4.3.2.2. Proteger y rehabilitar la infraestructura, espacios y patrimonio cultural para el desarrollo del arte, la cultura y la educación de la población.	Porcentaje de aprobación de proyectos de rehabilitación y mantenimiento.	Se obtiene al comparar el total de solicitudes autorizadas, entre el total de solicitudes gestionadas y el cociente se multiplica por cien.	0.00%	0.00%	80%	0.00%
131	K014	Mejoramiento Integral de la Infraestructura Educativa, Cultural y Deportiva	4.3.2.1. Mantener y mejorar la infraestructura de instalaciones deportivas para el desarrollo del deporte, la salud y la integración familiar de la población. 4.3.2.2. Proteger y rehabilitar la infraestructura, espacios y patrimonio cultural para el desarrollo del arte, la cultura y la educación de la población.	Porcentaje de cumplimiento en la ejecución de proyectos de rehabilitación y mantenimiento.	Se obtiene al comparar el avance físico de los proyectos entre el avance físico programado en el periodo evaluado y el cociente se multiplica por cien.	100.00%	100.00%	80%	100.00%
132	K025	Alumbrado Público	4.2.1.1 Modernizar, rehabilitar y mantener el alumbrado público con tecnología sustentable e inteligente.	Porcentaje de eficacia del alumbrado público.	Se obtiene al dividir las luminarias de alumbrado público existentes entre luminarias funcionando y el resultado se multiplica por cien.	0.00%	0.00%	80%	0.00%
133	K025	Alumbrado Público	4.2.1.1 Modernizar, rehabilitar y mantener el alumbrado público con tecnología sustentable e inteligente.	Índice de Calidad en el mejoramiento del alumbrado público.	Se obtiene del total de luminarias ahorradoras instaladas entre el total de luminarias existentes.	0.00%	0.00%	70%	0.00%

f d w g

0030

Seguimiento de Indicadores 1er. Trimestre del Ejercicio Fiscal 2026

CONS.	MODALIDAD	PROGRAMA PRESUPUESTARIO	OBJETIVO INSTITUCIONAL (PMD 2024-2027)	INDICADOR	MÉTODO DE CALCULO	METAS REALIZADAS EN EL TRIMESTRE	METAS PROGRAMADAS EN EL TRIMESTRE	META ANUAL	ACUMULADO
134	K025	Alumbrado Público	4.2.1.1 Modernizar, rehabilitar y mantener el alumbrado público con tecnología sustentable e inteligente.	Porcentaje de cumplimiento de realización del programa.	Se obtiene de las actividades realizadas entre las actividades programadas el resultado se multiplica por cien.	0.00%	0.00%	80%	0.00%
135	K025	Alumbrado Público	4.2.1.1 Modernizar, rehabilitar y mantener el alumbrado público con tecnología sustentable e inteligente.	Índice de mejoría en la cobertura de luminarias.	Se obtiene de dividir el número de luminarias nuevas instaladas entre el número de luminarias programadas a instalar.	0.00%	0.00%	80%	0.00%
136	K025	Alumbrado Público	4.2.1.1 Modernizar, rehabilitar y mantener el alumbrado público con tecnología sustentable e inteligente.	Porcentaje de cumplimiento de metas del proyecto.	Se obtiene al dividir las metas realizadas entre las metas programadas y el resultado se multiplica por cien.	17.50%	17.50%	70%	17.50%
137	K025	Alumbrado Público	4.2.1.1 Modernizar, rehabilitar y mantener el alumbrado público con tecnología sustentable e inteligente.	Porcentaje de demandas ciudadanas atendidas.	Se obtiene del total de las demandas atendidas entre el total de demandas recibidas y el resultado se multiplica por cien.	18.98%	18.98%	80%	18.98%
138	K025	Alumbrado Público	4.2.1.1 Modernizar, rehabilitar y mantener el alumbrado público con tecnología sustentable e inteligente.	Porcentaje de proyectos realizados.	Se obtiene de número de proyectos operados entre el total de proyectos autorizados y el resultado se multiplica por cien.	4.00%	4.00%	70%	4.00%
139	K025	Alumbrado Público	4.2.1.1 Modernizar, rehabilitar y mantener el alumbrado público con tecnología sustentable e inteligente.	Índice de recursos asignados.	Se obtiene de los recursos obtenidos entre el total de recursos gestionados.	17.50%	17.50%	70%	17.50%
140	F001	Desarrollo Agrícola	3.2. Aprovechar el potencial agropecuario del municipio de Centro, su proximidad a los centros de consumo de la Zona Metropolitana de la Ciudad de Villahermosa, y fortalecer la suficiencia alimentaria familiar.	Porcentaje de acciones para la mejora de la producción agrícola realizadas.	Se obtiene dividiendo el número total de acciones realizadas en el periodo, entre el número total de acciones programadas para el ejercicio fiscal; el resultado se multiplica por cien.	0.00%	0.00%	85%	0.00%

Seguimiento de Indicadores 1er. Trimestre del Ejercicio Fiscal 2026

CONS.	MODALIDAD	PROGRAMA PRESUPUESTARIO	OBJETIVO INSTITUCIONAL (PMD 2024-2027)	INDICADOR	MÉTODO DE CALCULO	METAS REALIZADAS EN EL TRIMESTRE	METAS PROGRAMADAS EN EL TRIMESTRE	META ANUAL	ACUMULADO
141	F001	Desarrollo Agrícola	3.2.1. Impulsar a los grupos de productores y población vulnerable de la zona rural mediante programas de apoyo financiero, técnico y en especie para aprovechar las bondades productivas de la zona.	Tasa de variación de productores atendidos.	Se divide el número de productores atendidos del año actual, entre el número de productores atendidos del año anterior; al cociente se le resta uno y el resultado se multiplica por cien.	0.00%	0.00%	85%	0.00%
142	F001	Desarrollo Agrícola	3.2.1.1 Apoyar a los productores del campo mediante capacitación técnica, insumos, asesoría y paquetes tecnológicos, así como el servicio de mecanización y desazolve.	Porcentaje de acciones realizadas.	Se obtiene de multiplicar por cien, el cociente del total de acciones realizadas, entre el total de acciones programadas.	0.00%	0.00%	85%	0.00%
143	F001	Desarrollo Agrícola	1.5.2. Consolidar el sistema de control y auditoría que garantice el cumplimiento de los criterios de eficiencia, eficacia, economía, honestidad y transparencia en la gestión de los recursos financieros.	Porcentaje Anual de gestiones efectuadas.	Se obtiene de multiplicar por cien, el cociente del total de gestiones efectuadas en el periodo, entre el total de gestiones programadas en el mismo.	0.00%	0.00%	85%	0.00%
144	F001	Desarrollo Agrícola	3.2.1.1 Apoyar a los productores del campo mediante capacitación técnica, insumos, asesoría y paquetes tecnológicos, así como el servicio de mecanización y desazolve.	Porcentaje de superficie mecanizada.	Se obtiene de multiplicar por cien, el cociente del total de hectáreas mecanizadas, entre el total de hectáreas programadas en el año fiscal.	27.06%	25.00%	85%	27.06%
145	F001	Desarrollo Agrícola	3.2.1.1 Apoyar a los productores del campo mediante capacitación técnica, insumos, asesoría y paquetes tecnológicos, así como el servicio de mecanización y desazolve.	Porcentaje de capacitaciones o asesorías realizadas.	Se obtiene de multiplicar por cien, el cociente del total asesorías y capacitaciones realizadas, entre el total de asesorías y capacitaciones programadas.	0.00%	0.00%	85%	0.00%
146	F001	Desarrollo Agrícola	3.2.1.1 Apoyar a los productores del campo mediante capacitación técnica, insumos, asesoría y paquetes tecnológicos, así como el servicio de mecanización y desazolve.	Porcentaje de apoyos entregados.	Se obtiene de multiplicar por cien, el cociente del total de apoyos entregados, entre el total de apoyos programados.	29.00%	25.00%	100%	29.00%

f *h* *o* *g*

0032

Seguimiento de Indicadores 1er. Trimestre del Ejercicio Fiscal 2026

CONS.	MODALIDAD	PROGRAMA PRESUPUESTARIO	OBJETIVO INSTITUCIONAL (PMD 2024-2027)	INDICADOR	MÉTODO DE CALCULO	METAS REALIZADAS EN EL TRIMESTRE	METAS PROGRAMADAS EN EL TRIMESTRE	META ANUAL	ACUMULADO
147	F001	Desarrollo Agrícola	5.3.2.1 Implementar acciones de reforestación y expandir las áreas verdes en Villahermosa y las áreas rurales, como estrategia para mitigar, entre otros, el efecto de islas de calor urbano, promoviendo la plantación de especies nativas que contribuyan a la regulación térmica, la mejora de la calidad del aire y otros servicios ecosistémicos.	Porcentaje de árboles sembrados.	Se obtiene de multiplicar por cien, el cociente del total de árboles sembrados entre el total de árboles programados para sembrar.	0.00%	0.00%	85%	0.00%
148	F001	Desarrollo Agrícola	1.5.2.1. Consolidar los procedimientos de control y evaluación del ejercicio de los recursos públicos de la gestión municipal.	Porcentaje de equipos, implementos o productos adquiridos.	Se obtiene de multiplicar por cien el total de equipos, implementos o productos adquiridos, entre el total de equipos, implementos o productos programados.	0.00%	0.00%	85%	0.00%
149	F002	Desarrollo Pecuario	3.2. Aprovechar el potencial agropecuario del municipio de Centro, su proximidad a los centros de consumo de la Zona Metropolitana de la Ciudad de Villahermosa, y fortalecer la suficiencia alimentaria familiar.	Porcentaje de Unidades de Producción pecuaria del municipio de Centro mejoradas.	Se obtiene al multiplicar por cien, el cociente del total de unidades de producción pecuaria mejoradas, entre el total de unidades de producción pecuaria programados para mejora.	0.00%	0.00%	85%	0.00%
150	F002	Desarrollo Pecuario	3.2.1. Impulsar a los grupos de productores y población vulnerable de la zona rural mediante programas de apoyo financiero, técnico y en especie para aprovechar las bondades productivas de la zona.	Tasa de variación en la mejora de las Unidades de Producción pecuario.	Se divide el número de unidades de producción pecuaria mejoradas del año actual, entre el número de unidades de producción pecuaria mejoradas del año anterior; al cociente se le resta uno y el resultado se multiplica por cien.	0.00%	0.00%	85%	0.00%
151	F002	Desarrollo Pecuario	3.2.1.1 Apoyar a los productores del campo mediante capacitación técnica, insumos, asesoría y paquetes tecnológicos, así como el servicio de mecanización y desazolve.	Porcentaje de productores apoyados.	Se obtiene de multiplicar por cien, el cociente del total de productores apoyados, entre el total de productores programados para apoyar.	0.00%	0.00%	85%	0.00%

Seguimiento de Indicadores 1er. Trimestre del Ejercicio Fiscal 2026

CONS.	MODALIDAD	PROGRAMA PRESUPUESTARIO	OBJETIVO INSTITUCIONAL (PMD 2024-2027)	INDICADOR	MÉTODO DE CALCULO	METAS REALIZADAS EN EL TRIMESTRE	METAS PROGRAMADAS EN EL TRIMESTRE	META ANUAL	ACUMULADO
152	F002	Desarrollo Pecuario	1.5.2. Consolidar el sistema de control y auditoría que garantice el cumplimiento de los criterios de eficiencia, eficacia, economía, honestidad y transparencia en la gestión de los recursos financieros.	Porcentaje Anual de gestiones efectuadas.	Se obtiene de multiplicar por cien el cociente del total de gestiones efectuadas en el periodo, entre el total de gestiones programadas en el mismo.	0.00%	0.00%	85%	0.00%
153	F002	Desarrollo Pecuario	3.2.1.1 Apoyar a los productores del campo mediante capacitación técnica, insumos, asesoría y paquetes tecnológicos, así como el servicio de mecanización y desazolve.	Porcentaje de apoyos pecuarios entregados.	Se obtiene de multiplicar por cien, el cociente del total de apoyos pecuarios entregados, entre el total de apoyos pecuarios programados.	0.00%	0.00%	100%	0.00%
154	F002	Desarrollo Pecuario	3.2.1.1 Apoyar a los productores del campo mediante capacitación técnica, insumos, asesoría y paquetes tecnológicos, así como el servicio de mecanización y desazolve.	Porcentaje de jagüeyes contruidos o mejorados.	Se obtiene de multiplicar por cien, el cociente del total de jagüeyes contruidos o mejorados, entre el total de jagüeyes programados para construir o mejorar.	0.00%	0.00%	85%	0.00%
155	F002	Desarrollo Pecuario	1.5.2.1. Consolidar los procedimientos de control y evaluación del ejercicio de los recursos públicos de la gestión municipal.	Porcentaje de equipos, implementos o productos adquiridos.	Se obtiene de multiplicar por cien, el total de equipos, implementos o productos adquiridos, entre el total de equipos, implementos o productos programados.	0.00%	0.00%	85%	0.00%
156	F005	Desarrollo Acuícola	3.2. Aprovechar el potencial agropecuario del municipio de Centro, su proximidad a los centros de consumo de la Zona Metropolitana de la Ciudad de Villahermosa, y fortalecer la suficiencia alimentaria familiar.	Promedio ponderado de acciones efectuadas para la repoblación de cuerpos de agua.	Se obtiene de la suma de los valores de cada acción multiplicado por su peso, el resultado se divide entre la suma de las acciones.	0.00%	0.00%	85%	0.00%
157	F005	Desarrollo Acuícola	3.2.1.11 Implementar programas de repoblación de especies pesqueras y acuícolas en cuerpos de agua, como fuente productora de alimentos, autoempleo y comercialización.	Tasa de variación de cuerpos de agua repoblados.	Se divide el número de unidades de cuerpos de agua repoblados del año actual, entre el número de unidades de cuerpos de agua repoblados del año anterior; al cociente se le resta uno y el resultado se multiplica por cien.	0.00%	0.00%	85%	0.00%

f d r y

0034

Seguimiento de Indicadores 1er. Trimestre del Ejercicio Fiscal 2026

CONS.	MODALIDAD	PROGRAMA PRESUPUESTARIO	OBJETIVO INSTITUCIONAL (PMD 2024-2027)	INDICADOR	MÉTODO DE CALCULO	METAS REALIZADAS EN EL TRIMESTRE	METAS PROGRAMADAS EN EL TRIMESTRE	META ANUAL	ACUMULADO
158	F005	Desarrollo Acuícola	3.2.1.8 Brindar incentivos a la producción agrícola, ganadera, pesquera, acuícola y agroindustrial, con criterios de desarrollo sostenible, para complementar la dieta alimenticia y el ingreso familiar.	Porcentaje de acciones realizadas.	Se obtiene de multiplicar por cien, el cociente del total de acciones realizadas, entre el total de acciones programadas.	0.00%	0.00%	85%	0.00%
159	F005	Desarrollo Acuícola	1.5.2. Consolidar el sistema de control y auditoría que garantice el cumplimiento de los criterios de eficiencia, eficacia, economía, honestidad y transparencia en la gestión de los recursos financieros.	Porcentaje Anual de gestiones efectuadas.	Se obtiene de multiplicar por cien, el cociente del total de gestiones efectuadas en el periodo, entre el total de gestiones programadas en el mismo.	0.00%	0.00%	85%	0.00%
160	F005	Desarrollo Acuícola	3.2.1.11 Implementar programas de repoblación de especies pesqueras y acuícolas en cuerpos de agua, como fuente productora de alimentos, autoempleo y comercialización.	Número de crías sembradas en el periodo.	Magnitud del número de crías sembradas en cuerpos de agua en el trimestre partiendo de cero.	0.00%	0.00%	85%	0.00%
161	F005	Desarrollo Acuícola	3.2.1.1 Apoyar a los productores del campo mediante capacitación técnica, insumos, asesoría y paquetes tecnológicos, así como el servicio de mecanización y desazolve.	Número de crías producidas en el periodo.	Magnitud del número de crías producidas en el trimestre partiendo de cero.	17.89%	25.00%	95%	17.89%
162	F005	Desarrollo Acuícola	1.5.2.1. Consolidar los procedimientos de control y evaluación del ejercicio de los recursos públicos de la gestión municipal.	Porcentaje de equipos, implementos o productos adquiridos.	Se obtiene de multiplicar por cien, el total de equipos, implementos o productos adquiridos, entre el total de equipos, implementos o productos programados.	0.00%	0.00%	85%	0.00%
163	F006	Fomento a la Industria y Atracción de Inversiones	3.1. Promover la inversión mediante la simplificación de los trámites para las empresas, ofreciendo apoyo y seguimiento a las nuevas inversiones, y fortaleciendo la competitividad de las empresas ya existentes.	Lugar que ocupa el Municipio de Centro en el Índice de Competitividad Urbana (ICU) del IMCO, según su grupo de tamaño poblacional.	Lugar ocupado por Villahermosa de acuerdo al reporte Anual del IMCO entre el total de ciudades en su categoría por cien.	0.00%	0.00%	100%	0.00%

Handwritten signatures and marks in blue ink.

Seguimiento de Indicadores 1er. Trimestre del Ejercicio Fiscal 2026

CONS.	MODALIDAD	PROGRAMA PRESUPUESTARIO	OBJETIVO INSTITUCIONAL (PMD 2024-2027)	INDICADOR	MÉTODO DE CALCULO	METAS REALIZADAS EN EL TRIMESTRE	METAS PROGRAMADAS EN EL TRIMESTRE	META ANUAL	ACUMULADO
164	F006	Fomento a la Industria y Atracción de Inversiones	3.1.1. Fomentar el desarrollo económico mediante la coordinación de acciones entre los tres órdenes de gobierno, los sectores privado y social, así como las instituciones de educación superior, para facilitar el establecimiento de nuevas empresas y el crecimiento de las existentes, mediante la asistencia técnica, capacitación, financiamiento y promoción.	Porcentaje de MIPYMES capacitadas que acceden a servicios financieros, de comercialización o consolidan su operación productiva en el municipio de Centro.	Se divide el número total de las MIPYMES beneficiarias, entre el total de MIPYMES capacitadas y el cociente se multiplica por cien.	0.00%	0.00%	60%	0.00%
165	F006	Fomento a la Industria y Atracción de Inversiones	3.1.1.20. Apoyar a los micro y pequeños comerciantes y prestadores de servicios para que puedan hacer más rentables y sostenibles sus negocios.	Número de emprendedores y microempresas que recibieron asesoría técnica y financiera especializada en la formulación de proyectos y planes de negocio.	Número total beneficiarios con constancia de asesoría brindada.	1	2	300	1
166	F006	Fomento a la Industria y Atracción de Inversiones	3.1.1.17. Contribuir al incremento de la rentabilidad de negocios en marcha, mediante cursos de capacitación para el mejoramiento de procesos de logística, manejo de inventarios, pagos digitales y estrategias de comercialización de productos locales.	Número de espacios físicos y eventos feriales habilitados para la comercialización de productos de microempresas y emprendedores del municipio de Centro.	Se obtiene mediante el conteo del número de espacios físicos y eventos feriales habilitados para la comercialización de productos de microempresas y emprendedores del municipio de Centro.	2	2	10	2
167	F006	Fomento a la Industria y Atracción de Inversiones	3.1.1.15. Difundir las ventajas y beneficios del uso del Sistema de Apertura Rápida de Empresas (SARE), con el fin de incorporar un mayor número de negocios a la formalidad.	Número de emprendedores y microempresas vinculadas formalmente con al menos una institución financiera, empresarial o académica.	Conteo de emprendedores y microempresas con vinculación formal a una institución financiera, empresarial o académica.	0.00%	0.00%	150	0.00%
168	F006	Fomento a la Industria y Atracción de Inversiones	3.1.1.19. Ampliar el acceso a programas de capacitación para el desarrollo de habilidades y competencias que generen oportunidades de empleo, autoempleo y emprendimiento.	Porcentaje de capacitación para fortalecimiento de habilidades empresariales impartidas a microempresas y emprendedores.	Se divide el total de las capacitaciones realizadas, entre el total de las capacitaciones programadas y el resultado se multiplica por cien.	0.00%	0.00%	95%	0.00%

[Handwritten signatures and marks]

0036

Seguimiento de Indicadores 1er. Trimestre del Ejercicio Fiscal 2026

CONS.	MODALIDAD	PROGRAMA PRESUPUESTARIO	OBJETIVO INSTITUCIONAL (PMD 2024-2027)	INDICADOR	MÉTODO DE CALCULO	METAS REALIZADAS EN EL TRIMESTRE	METAS PROGRAMADAS EN EL TRIMESTRE	META ANUAL	ACUMULADO
169	F006	Fomento a la Industria y Atracción de Inversiones	3.1.1.22. Promover el mercado itinerante para la comercialización de productos básicos, manufacturados, industrializados y artesanales de los micros y pequeños productores.	Porcentaje de eventos de comercialización realizados en el municipio con participación de emprendedores locales.	Se divide el total de eventos programados, entre el total de eventos realizados y el resultado se multiplicado por cien.	24.50%	24.50%	98%	24.50%
170	F006	Fomento a la Industria y Atracción de Inversiones	3.1.1.5. Impulsar una instancia interinstitucional para la competitividad, con la participación de los gobiernos estatal y federal, organizaciones empresariales e instituciones de educación superior e investigación, que impulsen las inversiones locales, nacionales e internacionales	Porcentaje de convenios firmados con instituciones para apoyar a microempresas mediante financiamiento, mentoría o integración a redes comerciales.	Se divide el total de convenios gestionados, entre el total de convenios firmados y el resultado se multiplica por cien.	0.00%	0.00%	98%	0.00%
171	F008	Fomento al Turismo	3.3. Convertir a Villahermosa en uno de los principales destinos turísticos del sureste.	Índice de competitividad turística de Villahermosa en el sureste.	Cociente de dividir los nuevos productos turísticos desarrollados y la difusión de atractivos turístico del año n, entre los nuevos productos turísticos desarrollados, y la difusión de atractivos turístico del año n, menos uno, y el resultado se multiplica por cien.	0.00%	0.00%	100%	0.00%
172	F008	Fomento al Turismo	3.3.1. Apoyar a los prestadores de servicios turísticos para que puedan brindar servicios y productos de calidad, bajo un esquema de coordinación entre los diferentes órdenes de gobierno y el sector privado.	Porcentaje de corredores artesanales, eventos, campañas de difusión, trabajos de mantenimiento en la Zona Luz de Villahermosa, Barrio Mágico, realizados.	Se obtiene de dividir el total de actividades realizadas entre el total de actividades programadas y el cociente se multiplica por cien.	0.00%	0.00%	100%	0.00%
173	F008	Fomento al Turismo	3.3.1.2. Identificar los espacios y atractivos turísticos del municipio de Centro para aprovechar oportunidades de negocio y empleo en beneficio de habitantes de diferentes grupos de edad, género y población indígena.	Porcentaje de corredores artesanales implementados.	Se obtiene de dividir el total acciones realizadas entre el total de acciones programadas y el cociente se multiplica por cien.	17.00%	25.00%	100%	17.00%

0037

Seguimiento de Indicadores 1er. Trimestre del Ejercicio Fiscal 2026

CONS.	MODALIDAD	PROGRAMA PRESUPUESTARIO	OBJETIVO INSTITUCIONAL (PMD 2024-2027)	INDICADOR	MÉTODO DE CALCULO	METAS REALIZADAS EN EL TRIMESTRE	METAS PROGRAMADAS EN EL TRIMESTRE	META ANUAL	ACUMULADO
174	F008	Fomento al Turismo	3.3.1.3. Organizar y promover actividades culturales, turísticas y recreativas en el Barrio Mágico y zonas de importancia turística del municipio, para fortalecer la economía local.	Porcentaje de activaciones y festivales realizados.	Se obtiene de dividir el total de actividades realizadas entre el total de actividades programadas y el cociente se multiplica por cien.	19.00%	25.00%	100%	19.00%
175	F008	Fomento al Turismo	3.3.1.7. Realizar actividades de promoción y desarrollo de productos turísticos en coordinación con el sector empresarial. 3.3.1.8. Difundir la oferta de servicios turísticos del municipio mediante estrategias integrales de mercadotecnia que fortalezcan el sector.	Porcentaje de campañas de difusión turística realizadas.	Se obtiene de dividir el total de campañas realizadas entre el total de campañas programadas y el cociente se multiplica por cien.	25.00%	25.00%	100%	25.00%
176	F008	Fomento al Turismo	3.3.1.4. Vigilar la aplicación del Bando de Policía y Gobierno, así como el reglamento para la protección y conservación de inmuebles patrimoniales del Centro Histórico de Villahermosa. 3.3.1.5. Mejorar la infraestructura urbana y de servicios en torno al Barrio Mágico de Villahermosa.	Porcentaje de trabajos de regulación, mantenimiento y limpieza realizados en la Zona Luz de Villahermosa, Barrio Mágico.	Resultado de dividir los trabajos de regulación realizados, entre los trabajos de regulación programados y el cociente se multiplica por cien.	11.00%	25.00%	100%	11.00%
177	F008	Fomento al Turismo	3.3.1.8. Difundir la oferta de servicios turísticos del municipio mediante estrategias integrales de mercadotecnia que fortalezcan el sector.	Porcentaje de bienes materiales y equipos adquiridos para la ejecución del programa.	Se obtiene al dividir el número de bienes materiales adquiridos, entre el número de bienes materiales programados, el resultado se multiplica por cien.	25.00%	25.00%	100%	25.00%
178	F008	Fomento al Turismo	3.3.1.2. Identificar los espacios y atractivos turísticos del municipio de Centro para aprovechar oportunidades de negocio y empleo en beneficio de habitantes de diferentes grupos de edad, género y población indígena	Porcentaje de corredores artesanales realizados.	Se obtiene de dividir corredores artesanales realizados, entre el número de corredores artesanales programados y el cociente se multiplica por cien.	17.00%	25.00%	100%	17.00%

Handwritten signatures and the number 0038.

Seguimiento de Indicadores 1er. Trimestre del Ejercicio Fiscal 2026

CONS.	MODALIDAD	PROGRAMA PRESUPUESTARIO	OBJETIVO INSTITUCIONAL (PMD 2024-2027)	INDICADOR	MÉTODO DE CALCULO	METAS REALIZADAS EN EL TRIMESTRE	METAS PROGRAMADAS EN EL TRIMESTRE	META ANUAL	ACUMULADO
179	F008	Fomento al Turismo	3.3.1.3. Organizar y promover actividades culturales, turísticas y recreativas en el Barrio Mágico y zonas de importancia turística del municipio, para fortalecer la economía local.	Porcentaje de eventos turísticos realizados en el Municipio de Centro.	Se obtiene de dividir el número de eventos realizados, entre el número de eventos programados y el cociente se multiplica por cien.	17.00%	25.00%	100%	17.00%
180	F008	Fomento al Turismo	3.3.1.3. Organizar y promover actividades culturales, turísticas y recreativas en el Barrio Mágico y zonas de importancia turística del municipio, para fortalecer la economía local.	Porcentaje de eventos culturales realizados.	Se obtiene de dividir el número de eventos culturales realizados, entre el número de eventos culturales programados y el cociente se multiplica por cien.	21.00%	25.00%	100%	21.00%
181	F008	Fomento al Turismo	3.3.1.7. Realizar actividades de promoción y desarrollo de productos turísticos en coordinación con el sector empresarial.	Porcentaje de campañas de promoción turística realizadas.	Se obtiene de dividir el número de campañas realizadas, entre el número de campañas programadas y el cociente se multiplica por cien.	25.00%	25.00%	100%	25.00%
182	F008	Fomento al Turismo	3.3.1.8 Difundir la oferta de servicios turísticos del municipio mediante estrategias integrales de mercadotecnia que fortalezcan el sector.	Porcentaje de actividades de difusión turística realizadas.	Se obtiene de dividir el número de difusión turística realizadas, entre el número de difusión turística programadas y el cociente se multiplica por cien.	25.00%	25.00%	100%	25.00%
183	F008	Fomento al Turismo	3.3.1.4. Vigilar la aplicación del Bando de Policía y Gobierno, así como el reglamento para la protección y conservación de inmuebles patrimoniales del Centro Histórico de Villahermosa.	Porcentaje de trabajos de supervisión y atención ciudadana para la regulación de la Zona Luz de Villahermosa, Barrio Mágico.	Se obtiene de dividir el número de supervisión y atención ciudadana realizados, entre los programados y el resultado se multiplica por cien.	25.00%	25.00%	100%	25.00%
184	F008	Fomento al Turismo	3.3.1.5. Mejorar la infraestructura urbana y de servicios en torno al Barrio Mágico de Villahermosa.	Porcentaje de trabajos para el mejoramiento de la imagen de la Zona Luz de Villahermosa, Barrio Mágico.	Se obtiene de dividir los trabajos de mejoramiento realizados, entre los trabajos de mejoramiento programados y el resultado se multiplica por cien.	3.00%	25.00%	100%	3.00%

Seguimiento de Indicadores 1er. Trimestre del Ejercicio Fiscal 2026

CONS.	MODALIDAD	PROGRAMA PRESUPUESTARIO	OBJETIVO INSTITUCIONAL (PMD 2024-2027)	INDICADOR	MÉTODO DE CALCULO	METAS REALIZADAS EN EL TRIMESTRE	METAS PROGRAMADAS EN EL TRIMESTRE	META ANUAL	ACUMULADO
185	F008	Fomento al Turismo	3.3.1.8. Difundir la oferta de servicios turísticos del municipio mediante estrategias integrales de mercadotecnia que fortalezcan el sector.	Porcentaje de bienes adquiridos.	Se obtiene de dividir los bienes adquiridos, entre el número de bienes programados y el cociente se multiplica por cien.	25.00%	25.00%	100%	25.00%
186	F013	Apoyo al Empleo	3.1 Promover la inversión mediante la simplificación de los trámites para las empresas, ofreciendo apoyo y seguimiento a las nuevas inversiones, y fortaleciendo la competitividad de las empresas ya existentes	Tasa de desocupación de acuerdo al INEGI trimestral.	Población de 18 años y más de edad desocupada, dividida entre la población económicamente activa de 18 años y más de edad, multiplicada por cien.	0	0	4	0
187	F013	Apoyo al Empleo	3.1.1. Fomentar el desarrollo económico mediante la coordinación de acciones entre los tres órdenes de gobierno, los sectores privado y social, así como las instituciones de educación superior, para facilitar el establecimiento de nuevas empresas y el crecimiento de las existentes, mediante la asistencia técnica, capacitación, financiamiento y promoción.	Tasa de colocación de la bolsa de empleo municipal.	Total de plazas ofertadas por empresas dentro de la Bolsa de Empleo Municipal, entre total de personas mayores de 18 años colocadas exitosamente en plazas ofertadas por cien.	0.00%	0.00%	90%	0.00%
188	F013	Apoyo al Empleo	3.1.1.9 Promover cursos-talleres para formar técnicos y especialistas en oficios a través de la enseñanza práctica	Porcentaje de capacitaciones realizadas para la empleabilidad.	Número de capacitaciones realizadas, entre número de capacitaciones programadas por cien.	0.00%	0.00%	90%	0.00%
189	F013	Apoyo al Empleo	3.1.1.18 Promover estrategias de vinculación con representantes de instituciones y empresas que faciliten a los buscadores de empleo su incorporación a un puesto de trabajo.	Porcentaje de acciones para la empleabilidad.	Número de vinculaciones realizadas, entre número de solicitantes de empleo, entre cien.	20.00%	20.00%	80%	20.00%
190	F013	Apoyo al Empleo	3.1.1.9 Promover cursos-talleres para formar técnicos y especialistas en oficios a través de la enseñanza práctica.	Porcentaje de talleres realizados para el autoempleo.	Talleres realizados entre talleres programados y el resultado se multiplica por cien.	0.00%	0.00%	75%	0.00%
191	F013	Apoyo al Empleo	3.1.1.9 Promover cursos-talleres para formar técnicos y especialistas en oficios a través de la enseñanza práctica.	Porcentaje de capacitación realizadas para la empleabilidad.	Capacitaciones realizadas entre Capacitaciones programadas y el resultado se multiplica por cien.	0.00%	3.00%	80%	0.00%


(Handwritten signatures and marks)

CONS.	MODALIDAD	PROGRAMA PRESUPUESTARIO	OBJETIVO INSTITUCIONAL (PMD 2024-2027)	INDICADOR	MÉTODO DE CALCULO	METAS REALIZADAS EN EL TRIMESTRE	METAS PROGRAMADAS EN EL TRIMESTRE	META ANUAL	ACUMULADO
192	F013	Apoyo al Empleo	3.1.1.18 Promover estrategias de vinculación con representantes de instituciones y empresas que faciliten a los buscadores de empleo su incorporación a un puesto de trabajo.	Porcentaje de ejecución de jornadas programadas.	Jornadas realizadas entre jornadas programadas y el resultado se multiplica por cien.	25.00%	25.00%	100%	25.00%
193	F013	Apoyo al Empleo	3.1.1.18 Promover estrategias de vinculación con representantes de instituciones y empresas que faciliten a los buscadores de empleo su incorporación a un puesto de trabajo.	Porcentaje de realización de eventos.	Es el resultado del número de eventos realizados, entre el número de eventos programados y el resultado se multiplica por cien.	25.00%	25.00%	100%	25.00%
194	F013	Apoyo al Empleo	3.1.1.18 Promover estrategias de vinculación con representantes de instituciones y empresas que faciliten a los buscadores de empleo su incorporación a un puesto de trabajo.	Porcentaje de publicaciones de los servicios del Sistema Municipal de Empleo.	Número de publicaciones realizadas, entre número de publicaciones programadas, y el resultado se multiplica por cien.	0.00%	0.00%	100%	0.00%
195	F015	Apoyo a la Vivienda	2.1. Mejorar las condiciones de vida en el municipio de Centro, asegurando el acceso a viviendas dignas y espacios habitables adecuados para las familias en situación de vulnerabilidad.	Porcentaje de viviendas del Municipio de Centro con carencias de calidad y espacios mejoradas.	El método de cálculo se encuentra establecido en el informe Anual de la Secretaría de Bienestar.	0.00%	0.00%	90%	0.00%
196	F015	Apoyo a la Vivienda	2.1.1. Promover el bienestar de los habitantes del municipio de Centro mediante la mejora de sus condiciones de vida, atendiendo las carencias relacionadas con la calidad de las viviendas y los espacios habitables.	Porcentaje de viviendas intervenidas que presentan mejora estructural.	Se obtiene de multiplicar por cien, el cociente del total de viviendas con acciones de mejora estructural, entre el total de viviendas con carencias en la calidad y espacios programadas en el municipio de Centro.	0.00%	0.00%	90%	0.00%
197	F015	Apoyo a la Vivienda	2.1.1.1. Fortalecer los programas de mejoramiento de viviendas, con acciones de construcción, rehabilitación o ampliación, para elevar el nivel de vida de las familias que habitan en zonas rurales y colonias con rezago social.	Porcentaje de acciones entregadas.	Se obtiene de multiplicar por cien, el cociente del total de acciones para el mejoramiento de la vivienda entregadas, entre el total de acciones para el mejoramiento de la vivienda programadas.	0.00%	0.00%	90%	0.00%

f d w y 0011

Seguimiento de Indicadores 1er. Trimestre del Ejercicio Fiscal 2026

CONS.	MODALIDAD	PROGRAMA PRESUPUESTARIO	OBJETIVO INSTITUCIONAL (PMD 2024-2027)	INDICADOR	MÉTODO DE CALCULO	METAS REALIZADAS EN EL TRIMESTRE	METAS PROGRAMADAS EN EL TRIMESTRE	META ANUAL	ACUMULADO
198	F015	Apoyo a la Vivienda	1.5.2. Consolidar el sistema de control y auditoría que garantice el cumplimiento de los criterios de eficiencia, eficacia, economía, honestidad y transparencia en la gestión de los recursos financieros.	Porcentaje Anual de gestiones efectuadas.	Se obtiene de multiplicar por cien, el cociente del total de gestiones efectuadas en el periodo, entre el total de gestiones programadas en el mismo	0.00%	0.00%	85%	0.00%
199	F015	Apoyo a la Vivienda	2.1.1. Promover el bienestar de los habitantes del municipio de Centro mediante la mejora de sus condiciones de vida, atendiendo las carencias relacionadas con la calidad de las viviendas y los espacios habitables.	Promedio ponderado de entregas efectuadas.	Se obtiene de la suma de los valores de cada entrega multiplicado por su peso, el resultado se divide entre la suma de las entregas.	0.00%	0.00%	100%	0.00%
200	F015	Apoyo a la Vivienda	2.1.1. Promover el bienestar de los habitantes del municipio de Centro mediante la mejora de sus condiciones de vida, atendiendo las carencias relacionadas con la calidad de las viviendas y los espacios habitables.	Porcentaje de infraestructura de la vivienda mejorada.	Se obtiene de multiplicar por cien, el cociente resultante del total de obras de mejoramiento realizadas, entre el total de obras de mejoramiento programadas.	0.00%	0.00%	80%	0.00%
201	F015	Apoyo a la Vivienda	1.5.2.1. Consolidar los procedimientos de control y evaluación del ejercicio de los recursos públicos de la gestión municipal.	Porcentaje de equipos, implementos o productos adquiridos.	Se obtiene de multiplicar por cien el total de equipos, implementos o productos adquiridos, entre el total de equipos, implementos o productos programados.	0.00%	0.00%	85%	0.00%
202	F031	Asistencia Social y Atención a Grupos Vulnerables	2.1.2. Ampliar los programas y apoyos de asistencia social para atender las necesidades de los grupos vulnerables.	Porcentaje de la población en Situación de Pobreza y Rezago Social del Municipio.	Se obtiene al dividir el porcentaje de la población en situación de pobreza y rezago social del municipio, entre la población total del municipio y el resultado se multiplica por cien.	0.00%	0.00%	100%	0.00%



Seguimiento de Indicadores 1er. Trimestre del Ejercicio Fiscal 2026

CONS.	MODALIDAD	PROGRAMA PRESUPUESTARIO	OBJETIVO INSTITUCIONAL (PMD 2024-2027)	INDICADOR	MÉTODO DE CALCULO	METAS REALIZADAS EN EL TRIMESTRE	METAS PROGRAMADAS EN EL TRIMESTRE	META ANUAL	ACUMULADO
203	F031	Asistencia Social y Atención a Grupos Vulnerables	2.1.2. Ampliar los programas y apoyos de asistencia social para atender las necesidades de los grupos vulnerables.	Tasa de Variación Poblacional en Situación de Pobreza y Rezago Social.	Se obtiene al dividir la población en situación de pobreza y rezago social del municipio del año actual, entre la población en situación de pobreza y rezago social del municipio del año anterior menos uno por cien.	0.00%	0.00%	100%	0.00%
204	F031	Asistencia Social y Atención a Grupos Vulnerables	2.1.2.4. Entregar apoyos a grupos vulnerables y personas con discapacidad física motriz del Municipio.	Porcentaje de solicitudes entregadas.	Se obtiene al dividir el número de solicitudes entregadas, entre el número de solicitudes programadas, el cociente se multiplica por cien.	25.00%	25.00%	100%	25.00%
205	F031	Asistencia Social y Atención a Grupos Vulnerables	2.1.2.4.- Entregar apoyos a grupos vulnerables y personas con discapacidad física motriz del Municipio.	Porcentaje de apoyos sociales entregados.	Mide el número de apoyos sociales entregados, entre los apoyos programados y el resultado se multiplica por cien.	25.00%	25.00%	100%	25.00%
206	F031	Asistencia Social y Atención a Grupos Vulnerables	2.6.1. Desarrollar e implementar programas integrales de capacitación, y emprendimiento para mujeres y ampliar las iniciativas dirigidas a prevenir la discriminación y la violencia de género, fomentando una cultura de igualdad y respeto en la comunidad	Porcentaje de actividades de sensibilización realizadas.	Se obtiene del total de número de acciones realizadas entre el total de número de acciones programadas, el cociente se multiplica por cien.	18.00%	18.00%	100%	18.00%
207	F031	Asistencia Social y Atención a Grupos Vulnerables	2.1.2. Ampliar los programas y apoyos de asistencia social para atender las necesidades de los grupos vulnerables.	Porcentaje de apoyos sociales entregados.	Se obtiene del total de apoyos entregados, entre el total de apoyos programados, el cociente se multiplica por cien.	0.00%	0.00%	100%	0.00%
208	F031	Asistencia Social y Atención a Grupos Vulnerables	2.1.2. Ampliar los programas y apoyos de asistencia social para atender las necesidades de los grupos vulnerables.	Porcentaje de bienes, materiales y equipos adquiridos para el fortalecimiento del área.	Se obtiene del total de bienes, materiales y equipos adquiridos, entre el total bienes, materiales y equipos programados y el resultado se multiplica por cien.	0.00%	0.00%	100%	0.00%

Seguimiento de Indicadores 1er. Trimestre del Ejercicio Fiscal 2026

CONS.	MODALIDAD	PROGRAMA PRESUPUESTARIO	OBJETIVO INSTITUCIONAL (PMD 2024-2027)	INDICADOR	MÉTODO DE CALCULO	METAS REALIZADAS EN EL TRIMESTRE	METAS PROGRAMADAS EN EL TRIMESTRE	META ANUAL	ACUMULADO
209	F031	Asistencia Social y Atención a Grupos Vulnerables	2.1.2.5 Fortalecer la operación de las Academias y Centros de Atención Infantil.	Porcentaje de matrícula cubierta.	Se obtiene al dividir el número de niños inscritos, entre el número de espacios educativos existentes, el resultado se multiplica por cien.	25.00%	25.00%	100%	25.00%
210	F031	Asistencia Social y Atención a Grupos Vulnerables	2.1.2.4. Entregar apoyos a grupos vulnerables y personas con discapacidad física motriz del Municipio.	Porcentaje de solicitudes de apoyos funcionales recibidas.	Se obtiene al dividir el número de solicitudes de apoyos funcionales recibidas, entre el número de apoyos funcionales programados, el resultado se multiplica por cien.	0.00%	0.00%	100%	0.00%
211	F031	Asistencia Social y Atención a Grupos Vulnerables	2.1.2.3 Proporcionar apoyo legal a niños, niñas y adolescentes migrantes no acompañados.	Porcentaje de servicios de asistencia atendidos a los NNA.	Se obtiene al dividir el número de acompañamientos realizados a los NNA, entre el número de acompañamientos solicitados a los NNA, el resultado se multiplica por cien.	25.00%	25.00%	100%	25.00%
212	F031	Asistencia Social y Atención a Grupos Vulnerables	2.1.2.1 Contribuir a la dotación de equipos y enseres a los comités de desayunos escolares en los diversos centros educativos del municipio.	Porcentaje de paquetes de enseres entregados.	Se obtiene al dividir el número de paquetes de enseres entregados, entre el número de paquetes de enseres programados, el resultado se multiplica por cien.	0.00%	0.00%	100%	0.00%
213	F031	Asistencia Social y Atención a Grupos Vulnerables	2.1.2.4. Entregar apoyos a grupos vulnerables y personas con discapacidad física motriz del Municipio.	Porcentaje de solicitudes recibidas.	Se obtiene el número de solicitudes recibidas, entre el número solicitudes atendidas y el resultado se multiplica por cien.	25.00%	25.00%	100%	25.00%
214	F031	Asistencia Social y Atención a Grupos Vulnerables	2.1.2.4. Entregar apoyos a grupos vulnerables y personas con discapacidad física motriz del Municipio.	Porcentaje de solicitudes seleccionadas.	Se divide el número de solicitudes que cumplen con los requisitos, entre el número total de solicitudes recibidas en el periodo de selección y el resultado se multiplica por cien.	25.00%	25.00%	100%	25.00%

Handwritten signatures and a stamp with the number 0044.

Seguimiento de Indicadores 1er. Trimestre del Ejercicio Fiscal 2026

CONS.	MODALIDAD	PROGRAMA PRESUPUESTARIO	OBJETIVO INSTITUCIONAL (PMD 2024-2027)	INDICADOR	MÉTODO DE CALCULO	METAS REALIZADAS EN EL TRIMESTRE	METAS PROGRAMADAS EN EL TRIMESTRE	META ANUAL	ACUMULADO
215	F031	Asistencia Social y Atención a Grupos Vulnerables	2.1.2.4. Entregar apoyos a grupos vulnerables y personas con discapacidad física motriz del Municipio.	Porcentaje de apoyos entregados.	Se obtiene el número de apoyos sociales entregados, entre el número de apoyos sociales programados por cien.	25.00%	25.00%	100%	25.00%
216	F031	Asistencia Social y Atención a Grupos Vulnerables	2.1.2.6. Prestar servicios de orientación psicológica, jurídica y social a grupos vulnerables, personas con discapacidad y en general a las personas de escasos recursos	Porcentaje de asesorías jurídicas y psicológicas otorgadas.	Se obtiene de dividir el número de asesorías otorgadas, entre el número de asesorías solicitadas y el resultado se multiplica por cien.	28.49%	28.49%	100%	28.49%
217	F031	Asistencia Social y Atención a Grupos Vulnerables	2.6.1.1 Implementar acciones y campañas de sensibilización sobre derechos humanos, discriminación y prevención de la violencia, que tengan como población objetivo a las mujeres.	Porcentaje de talleres de sensibilización impartidos.	Se obtiene de dividir el número de talleres impartidos, entre el número de talleres solicitados y el resultado se multiplica por cien.	40.00%	40.00%	100%	40.00%
218	F031	Asistencia Social y Atención a Grupos Vulnerables	2.1.3.2. Fomentar el autoempleo mediante talleres prácticos y cursos orientados a actividades productivas y emprendimientos locales	Porcentaje de mujeres capacitadas para el autoempleo.	Se obtiene del número de mujeres capacitadas, entre el número de mujeres programadas para capacitarse y el resultado se multiplica por cien.	11.75%	11.75%	100%	11.75%
219	F031	Asistencia Social y Atención a Grupos Vulnerables	2.1.2.4. Entregar apoyos a grupos vulnerables y personas con discapacidad física motriz del municipio.	Porcentaje de apoyos entregados.	Se obtiene el total de apoyos entregados, entre el total de apoyos programados, el cociente se multiplica por cien.	0.00%	0.00%	100%	0.00%
220	F031	Asistencia Social y Atención a Grupos Vulnerables	2.1.2. Ampliar los programas y apoyos de asistencia social para atender las necesidades de los grupos vulnerables.	Porcentaje de adquisiciones para la ejecución del programa.	Se obtiene del total de adquisiciones recibidas, entre el total adquisiciones programadas y el resultado se multiplica por cien.	0.00%	0.00%	100%	0.00%

Handwritten signatures and a stamp with the number 0045.

Seguimiento de Indicadores 1er. Trimestre del Ejercicio Fiscal 2026

CONS.	MODALIDAD	PROGRAMA PRESUPUESTARIO	OBJETIVO INSTITUCIONAL (PMD 2024-2027)	INDICADOR	MÉTODO DE CALCULO	METAS REALIZADAS EN EL TRIMESTRE	METAS PROGRAMADAS EN EL TRIMESTRE	META ANUAL	ACUMULADO
221	F032	Fomento a la Salud	2.5. Promover el acceso equitativo a servicios de salud preventivos y promocionales en el municipio de Centro, mejorando las condiciones de vida y fomentando una cultura de bienestar integral entre la población	Porcentaje de políticas públicas saludables que inciden en los problemas de salud pública con la participación de otros sectores, gobiernos y la ciudadanía.	Número de políticas públicas saludables que inciden en los problemas de salud pública con la participación de otros sectores, gobiernos y ciudadanía entre número total de políticas públicas en salud en las entidades federativas programadas por cien.	0.00%	0.00%	85%	0.00%
222	F032	Fomento a la Salud	2.5.1.1 Fortalecer las brigadas de atención médica y promoción de la salud, con énfasis en la prevención de adicciones y enfermedades crónico-degenerativas. 2.5.1.3 Apoyar con estudios para la detección de cáncer de mama y cérvico uterino. 2.5.1.4 Promover la salud sexual y reproductiva entre la población adolescente, joven y adulta del municipio mediante la prevención y detección oportuna de Enfermedades de Transmisión Sexual.	Porcentaje de detecciones oportunas de enfermedades que son prevenibles.	Número de detecciones realizadas entre número de detecciones programadas por cien.	32.86%	32.86%	100%	32.86%

Handwritten signatures and marks in blue ink, including a large cross-like symbol and several illegible signatures.

Seguimiento de Indicadores 1er. Trimestre del Ejercicio Fiscal 2026

CONS.	MODALIDAD	PROGRAMA PRESUPUESTARIO	OBJETIVO INSTITUCIONAL (PMD 2024-2027)	INDICADOR	MÉTODO DE CALCULO	METAS REALIZADAS EN EL TRIMESTRE	METAS PROGRAMADAS EN EL TRIMESTRE	META ANUAL	ACUMULADO
223	F032	Fomento a la Salud	<p>2.5.1.1 Fortalecer las brigadas de atención médica y promoción de la salud, con énfasis en la prevención de adicciones y enfermedades crónico-degenerativas.</p> <p>2.5.1.4 Promover la salud sexual y reproductiva entre la población adolescente, joven y adulta del municipio mediante la prevención y detección oportuna de Enfermedades de Transmisión Sexual.</p> <p>2.5.1.5 Facilitar a las mujeres el acceso a una vida saludable, principalmente en lo que se refiere a salud reproductiva.</p> <p>2.5.1.6 Impulsar campañas de salud sexual y reproductiva entre la población, con énfasis en estudiantes de escuelas de nivel secundaria, medio superior y superior.</p>	Porcentaje de pláticas de temas de salud impartidas.	Número de pláticas de temas de salud impartidas, entre el número de pláticas programadas por cien.	36.24%	36.24%	100%	36.24%
224	F032	Fomento a la Salud	<p>2.5.1.1 Fortalecer las brigadas de atención médica y promoción de la salud, con énfasis en la prevención de adicciones y enfermedades crónico-degenerativas.</p> <p>2.5.1.3 Apoyar con estudios para la detección de cáncer de mama y cérvico uterino.</p> <p>2.5.1.4 Promover la salud sexual y reproductiva entre la población adolescente, joven y adulta del municipio mediante la prevención y detección oportuna de Enfermedades de Transmisión Sexual.</p> <p>2.5.1.6 Impulsar campañas de salud sexual y reproductiva entre la población, con énfasis en estudiantes de escuelas de nivel secundaria, medio superior y superior.</p>	Porcentaje de fomento del autocuidado a localidades y lugares públicos.	Número de visitas realizadas entre el número de visitas programadas y el resultado se multiplica por cien.	36.00%	36.00%	100%	36.00%

[Handwritten signatures and a stamp]

2500
6047

Seguimiento de Indicadores 1er. Trimestre del Ejercicio Fiscal 2026

CONS.	MODALIDAD	PROGRAMA PRESUPUESTARIO	OBJETIVO INSTITUCIONAL (PMD 2024-2027)	INDICADOR	MÉTODO DE CALCULO	METAS REALIZADAS EN EL TRIMESTRE	METAS PROGRAMADAS EN EL TRIMESTRE	META ANUAL	ACUMULADO
225	F032	Fomento a la Salud	2.5.1.1 Fortalecer las brigadas de atención médica y promoción de la salud, con énfasis en la prevención de adicciones y enfermedades crónico-degenerativas. 2.5.1.3 Apoyar con estudios para la detección de cáncer de mama y cérvico uterino. 5.1.6 Impulsar campañas de salud sexual y reproductiva entre la población, con énfasis en estudiantes de escuelas de nivel secundaria, medio superior y superior. 2.5.1.7 Fortalecer la operación y los servicios que ofrece el área de control canino del municipio de Centro.	Porcentaje de mobiliario, insumos y equipo médico para los servicios de salud preventivos.	Número de mobiliario, insumos y equipo médico adquiridos, entre el número de mobiliario, insumos y equipo médico programados por cien.	1.64%	2.91%	100%	1.64%
226	F032	Fomento a la Salud	2.5.1.1 Fortalecer las brigadas de atención médica y promoción de la salud, con énfasis en la prevención de adicciones y enfermedades crónico-degenerativas. 2.5.1.2 Implementar acciones de difusión de los diferentes programas de salud preventiva en conjunto con la Jurisdicción Sanitaria de Centro. 2.5.1.6 Impulsar campañas de salud sexual y reproductiva entre la población, con énfasis en estudiantes de escuelas de nivel secundaria, medio superior y superior.	Porcentaje de prácticas saludables realizadas.	Número de prácticas realizadas, entre el total de prácticas programadas y el resultado se multiplica por cien.	25.00%	25.00%	100%	25.00%
227	F032	Fomento a la Salud	2.5.1.2 Implementar acciones de difusión de los diferentes programas de salud preventiva en conjunto con la Jurisdicción Sanitaria de Centro.	Porcentaje de orientaciones en salud realizadas.	Número de orientaciones realizadas, entre el número de orientaciones programadas y el resultado se multiplica por cien.	11.04%	25.00%	100%	11.04%

CONS.	MODALIDAD	PROGRAMA PRESUPUESTARIO	OBJETIVO INSTITUCIONAL (PMD 2024-2027)	INDICADOR	MÉTODO DE CALCULO	METAS REALIZADAS EN EL TRIMESTRE	METAS PROGRAMADAS EN EL TRIMESTRE	META ANUAL	ACUMULADO
228	F032	Fomento a la Salud	2.5.1.2 Implementar acciones de difusión de los diferentes programas de salud preventiva en conjunto con la Jurisdicción Sanitaria de Centro. 2.5.1.3 Apoyar con estudios para la detección de cáncer de mama y cérvico uterino. 2.5.1.6 Impulsar campañas de salud sexual y reproductiva entre la población, con énfasis en estudiantes de escuelas de nivel secundaria, medio superior y superior. 2.5.1.7 Fortalecer la operación y los servicios que ofrece el área de control canino del municipio de Centro.	Porcentaje de campañas de prevención realizadas.	Número de campañas realizadas, entre el número de campañas programadas y el resultado se multiplica por cien.	25.00%	25.00%	100%	25.00%

Handwritten signatures and initials in blue ink, including a large signature on the right and several smaller initials below it.

Seguimiento de Indicadores 1er. Trimestre del Ejercicio Fiscal 2026


CONS.	MODALIDAD	PROGRAMA PRESUPUESTARIO	OBJETIVO INSTITUCIONAL (PMD 2024-2027)	INDICADOR	MÉTODO DE CALCULO	METAS REALIZADAS EN EL TRIMESTRE	METAS PROGRAMADAS EN EL TRIMESTRE	META ANUAL	ACUMULADO
229	F032	Fomento a la Salud	2.5.1.2 Implementar acciones de difusión de los diferentes programas de salud preventiva en conjunto con la Jurisdicción Sanitaria de Centro. 2.5.1.4 Promover la salud sexual y reproductiva entre la población adolescente, joven y adulta del municipio mediante la prevención y detección oportuna de Enfermedades de Transmisión Sexual. 2.5.1.5 Facilitar a las mujeres el acceso a una vida saludable, principalmente en lo que se refiere a salud reproductiva. 2.5.1.6 Impulsar campañas de salud sexual y reproductiva entre la población, con énfasis en estudiantes de escuelas de nivel secundaria, medio superior y superior. 2.5.1.7 Fortalecer la operación y los servicios que ofrece el área de control canino del municipio de Centro.	Porcentaje de infografías sobre temas de salud difundidas en redes sociales.	Número de infografías difundidas entre el número total de infografías programadas y el resultado se multiplica por cien.	30.00%	30.00%	100%	30.00%
230	F032	Fomento a la Salud	2.5.1.2 Implementar acciones de difusión de los diferentes programas de salud preventiva en conjunto con la Jurisdicción Sanitaria de Centro.	Porcentaje de bienes e insumos para la ejecución del Programa.	Número de bienes e insumos para la ejecución del Programa adquiridos entre el número de bienes e insumos programados por cien.	31.82%	37.84%	100%	31.82%

Seguimiento de Indicadores 1er. Trimestre del Ejercicio Fiscal 2026

CONS.	MODALIDAD	PROGRAMA PRESUPUESTARIO	OBJETIVO INSTITUCIONAL (PMD 2024-2027)	INDICADOR	MÉTODO DE CALCULO	METAS REALIZADAS EN EL TRIMESTRE	METAS PROGRAMADAS EN EL TRIMESTRE	META ANUAL	ACUMULADO
231	F033	Fomento a la Educación	2.2. Fortalecer la calidad, equidad e inclusión de los servicios educativos en el municipio de Centro mediante la colaboración interinstitucional y la promoción de iniciativas que impulsen el desarrollo integral de los estudiantes 2.2.1. Establecer mecanismos de coordinación con los gobiernos estatal y federal para garantizar espacios educativos seguros y funcionales.	Tasa de variación de la población beneficiada.	Dividir el total de beneficiados en el 2026 entre los beneficiados en el 2025, menos 1, el cociente multiplicarlo por cien.	0.00%	0.00%	13.63%	0.00%
232	F033	Fomento a la Educación	2.2.1. Establecer mecanismos de coordinación con los gobiernos estatal y federal para garantizar espacios educativos seguros y funcionales. 2.2.1.1. Sumar esfuerzos con el gobierno estatal para que los espacios educativos de Centro sean seguros y funcionales	Porcentaje de alumnos beneficiados con los servicios de divulgación.	Se obtiene al dividir el número de alumnos beneficiados en el periodo actual, entre los alumnos beneficiados en el periodo anterior, el cociente multiplicarlo por cien.	0.00%	0.00%	90%	0.00%
233	F033	Fomento a la Educación	2.2.1. Establecer mecanismos de coordinación con los gobiernos estatal y federal para garantizar espacios educativos seguros y funcionales. 2.2.1.1. Sumar esfuerzos con el gobierno estatal para que los espacios educativos de Centro sean seguros y funcionales. 2.2.1.4. Promover la inclusión digital a favor de estudiantes de escuelas públicas del municipio.	Porcentaje de alumnos beneficiados con los servicios de divulgación.	Se obtiene al dividir los alumnos beneficiados en el año, entre los alumnos programados a beneficiar, el resultado se multiplica por cien.	0.00%	0.00%	90%	0.00%

Seguimiento de Indicadores 1er. Trimestre del Ejercicio Fiscal 2026

CONS.	MODALIDAD	PROGRAMA PRESUPUESTARIO	OBJETIVO INSTITUCIONAL (PMD 2024-2027)	INDICADOR	MÉTODO DE CALCULO	METAS REALIZADAS EN EL TRIMESTRE	METAS PROGRAMADAS EN EL TRIMESTRE	META ANUAL	ACUMULADO
234	F033	Fomento a la Educación	2.2.1. Establecer mecanismos de coordinación con los gobiernos estatal y federal para garantizar espacios educativos seguros y funcionales. 2.2.1.1. Sumar esfuerzos con el gobierno estatal para que los espacios educativos de Centro sean seguros y funcionales.	Porcentaje de planteles educativos de nivel básico apoyados.	Se obtiene al dividir los planteles que recibieron apoyo durante el 2026, entre los planteles educativos que recibieron apoyo en el 2025, el resultado multiplicado por cien.	0.00%	50.00%	90%	0.00%
235	F033	Fomento a la Educación	2.2.1.5. Coadyuvar con los gobiernos Federal y Estatal en la operación de programas de educación y alfabetización para adultos. 2.2.1.6. Fomentar la creación de proyectos vinculados a la ciencia y la tecnología que favorezcan el desarrollo municipal, con la participación de instituciones educativas y de investigación.	Número de personas de 15 años o más beneficiadas.	Es la sumatoria de los alumnos beneficiados por trimestre.	614	392	1,571	614
236	F033	Fomento a la Educación	1.4. Impulsar la innovación en la gestión pública para que las responsabilidades y actividades del gobierno municipal se realicen de manera eficiente, transparente y con apego al estado de derecho. 1.4.1. Mejorar los procesos administrativos para asegurar que, dentro de las dependencias municipales, cada recurso se utilice de la manera más efectiva posible.	Porcentaje de adquisición de bienes y servicios para funciones administrativas.	Se divide el número de bienes y/o servicios adquiridos en el año 2026, entre los adquiridos en el año 2025, el resultado se multiplica por cien.	0.00%	0.00%	80%	0.00%
237	F033	Fomento a la Educación	2.2.1. Establecer mecanismos de coordinación con los gobiernos estatal y federal para garantizar espacios educativos seguros y funcionales. 2.2.1.1. Sumar esfuerzos con el gobierno estatal para que los espacios educativos de Centro sean seguros y funcionales.	Total de alumnos beneficiados.	Es la sumatoria de los alumnos beneficiados cada trimestre.	0	0	4978	0



 0052

Seguimiento de Indicadores 1er. Trimestre del Ejercicio Fiscal 2026


CONS.	MODALIDAD	PROGRAMA PRESUPUESTARIO	OBJETIVO INSTITUCIONAL (PMD 2024-2027)	INDICADOR	MÉTODO DE CALCULO	METAS REALIZADAS EN EL TRIMESTRE	METAS PROGRAMADAS EN EL TRIMESTRE	META ANUAL	ACUMULADO
238	F033	Fomento a la Educación	2.2.1.3. Colaborar con los otros órdenes de gobierno en las acciones de mejora para el mantenimiento y la rehabilitación de la infraestructura educativa del municipio.	Promedio de cubetas entregadas por escuela.	Se obtiene de dividir el número de escuelas beneficiadas entre el número de cubetas entregadas en el periodo.	0	0	12	0
239	F033	Fomento a la Educación	2.2.1. Establecer mecanismos de coordinación con los gobiernos estatal y federal para garantizar espacios educativos seguros y funcionales. 2.2.1.1. Sumar esfuerzos con el gobierno estatal para que los espacios educativos de Centro sean seguros y funcionales.	Promedio de alumnos beneficiados por kit.	Se divide el número de alumnos beneficiados en el periodo actual, entre el número de kits entregados en el mismo periodo.	0	0	250	0
240	F033	Fomento a la Educación	2.2.1.5. Coadyuvar con los gobiernos Federal y Estatal en la operación de programas de educación y alfabetización para adultos. 2.2.1.6. Fomentar la creación de proyectos vinculados a la ciencia y la tecnología que favorezcan el desarrollo municipal, con la participación de instituciones educativas y de investigación.	Porcentaje de asesorías.	Dividir el total de asesorías completadas durante el 2026, entre el total de asesorías completadas en el 2024, el resultado multiplicado por 100 por cien.	13.00%	22.00%	90%	13.00%
241	F033	Fomento a la Educación	2.2.1.5. Coadyuvar con los gobiernos Federal y Estatal en la operación de programas de educación y alfabetización para adultos. 2.2.1.6. Fomentar la creación de proyectos vinculados a la ciencia y la tecnología que favorezcan el desarrollo municipal, con la participación de instituciones educativas y de investigación.	Total de alumnos registrados.	Es la sumatoria de los alumnos de nivel media superior y superior registrados para cumplir con las horas de servicio social o prácticas profesionales.	507	195	780	507

Seguimiento de Indicadores 1er. Trimestre del Ejercicio Fiscal 2026

CONS.	MODALIDAD	PROGRAMA PRESUPUESTARIO	OBJETIVO INSTITUCIONAL (PMD 2024-2027)	INDICADOR	MÉTODO DE CALCULO	METAS REALIZADAS EN EL TRIMESTRE	METAS PROGRAMADAS EN EL TRIMESTRE	META ANUAL	ACUMULADO
242	F033	Fomento a la Educación	1.4. Impulsar la innovación en la gestión pública para que las responsabilidades y actividades del gobierno municipal se realicen de manera eficiente, transparente y con apego al estado de derecho. 1.4.1. Mejorar los procesos administrativos para asegurar que, dentro de las dependencias municipales, cada recurso se utilice de la manera más efectiva posible.	Total de bienes y/o servicios adquiridos	Es la sumatoria de los bienes y/o servicios adquiridos cada trimestre.	0	0	6	0
243	F034	Fomento a la Cultura y las Artes	2.3. Impulsar la preservación, difusión y enriquecimiento de la cultura, las tradiciones y las expresiones artísticas en el municipio de Centro, promoviendo la identidad y diversidad cultural de sus habitantes.	Tasa de variación de la población asistida a las actividades culturales, artísticas y de fomento a la lectura.	Se obtiene al dividir el número de personas que asistieron a las actividades culturales, artísticas y de fomento a la lectura realizadas en el 2026, entre el número de personas asistidas en el año 2025, al resultado se le resta 1 y se multiplica por cien.	0.00%	0.00%	9.40%	0.00%
244	F034	Fomento a la Cultura y las Artes	2.3. Impulsar la preservación, difusión y enriquecimiento de la cultura, las tradiciones y las expresiones artísticas en el municipio de Centro, promoviendo la identidad y diversidad cultural de sus habitantes. 2.3.1. Desarrollar acciones integrales para conservar y rehabilitar la infraestructura cultural, promover las manifestaciones artísticas y reconocer el valor de la cultura, lengua y tradiciones de los pueblos originarios como parte del patrimonio cultural del municipio.	Porcentaje de población asistente a las actividades culturales, artísticas y de fomento a la lectura.	El resultado es el cociente de la división del número de asistentes las actividades culturales, artísticas y de fomento a la lectura durante el año en curso entre el número de asistentes a las actividades culturales, artísticas y de fomento a la lectura del año anterior, multiplicado por cien.	0.00%	0.00%	90%	0.00%
245	F034	Fomento a la Cultura y las Artes	2.3.1.1. Promover las diversas manifestaciones de la cultura y la creación artística como factores de identidad.	Número de actividades de difusión.	Es la sumatoria de las actividades realizadas con la estrategia de difusión cada trimestre.	0.15	8	30	0.15

Seguimiento de Indicadores 1er. Trimestre del Ejercicio Fiscal 2026

CONS.	MODALIDAD	PROGRAMA PRESUPUESTARIO	OBJETIVO INSTITUCIONAL (PMD 2024-2027)	INDICADOR	MÉTODO DE CALCULO	METAS REALIZADAS EN EL TRIMESTRE	METAS PROGRAMADAS EN EL TRIMESTRE	META ANUAL	ACUMULADO
246	F034	Fomento a la Cultura y las Artes	2.3.1.5. Realizar festivales y talleres artísticos para promover el patrimonio cultural del municipio.	Porcentaje de cursos y talleres impartidos.	Se divide el número de cursos y talleres impartidos en el año 2026 entre los impartidos en el año 2025, el resultado se multiplica por cien.	20.00%	22.00%	90%	20.00%
247	F034	Fomento a la Cultura y las Artes	2.3.1.2. Fortalecer el Fondo Editorial y la red de bibliotecas municipales para convertir a Centro en un municipio lector.	Promedio de ejemplares por título del FEC.	Divide el número de ejemplares impresos en el año, entre el número de títulos publicados el mismo año.	0	0	1,110	0
248	F034	Fomento a la Cultura y las Artes	1.4. Impulsar la innovación en la gestión pública para que las responsabilidades y actividades del gobierno municipal se realicen de manera eficiente, transparente y con apego al estado de derecho. 1.4.1. Mejorar los procesos administrativos para asegurar que, dentro de las dependencias municipales, cada recurso se utilice de la manera más efectiva posible.	Porcentaje de adquisición de bienes y servicios para funciones administrativas.	Se divide el número de bienes y/o servicios adquiridos en el año 2026 entre los adquiridos en el año 2025, el resultado se multiplica por cien.	0.00%	0.00%	80%	0.00%
249	F034	Fomento a la Cultura y las Artes	2.3.1.1. Promover las diversas manifestaciones de la cultura y la creación artística como factores de identidad.	Porcentaje de asistentes potenciales alcanzados.	Se divide el número de asistentes potenciales alcanzados entre el número de asistentes programados, el resultado se multiplica por cien.	50.00%	22.00%	90%	50.00%
250	F034	Fomento a la Cultura y las Artes	2.3.1.1. Promover las diversas manifestaciones de la cultura y la creación artística como factores de identidad. 2.3.1.5. Realizar festivales y talleres artísticos para promover el patrimonio cultural del municipio.	Porcentaje de eventos realizados para la oferta cultural.	Se divide el número eventos ejecutados durante el año 2026, entre el número de eventos realizados del año 2024, el resultado se multiplica por cien.	17.00%	22.00%	90%	17.00%
251	F034	Fomento a la Cultura y las Artes	2.3.1.2. Fortalecer el Fondo Editorial y la red de bibliotecas municipales para convertir a Centro en un municipio lector. 2.3.1.4. Promover el reconocimiento de la cultura, lengua, artes y tradiciones de los pueblos originarios.	Porcentaje de asistentes a los eventos y actividades de fomento a la lectura.	El cociente de dividir el número de asistentes del 2026 entre el número de asistentes del año 2024, multiplicado por cien.	33.00%	22.00%	90%	33.00%



 0055

Seguimiento de Indicadores 1er. Trimestre del Ejercicio Fiscal 2026

CONS.	MODALIDAD	PROGRAMA PRESUPUESTARIO	OBJETIVO INSTITUCIONAL (PMD 2024-2027)	INDICADOR	MÉTODO DE CALCULO	METAS REALIZADAS EN EL TRIMESTRE	METAS PROGRAMADAS EN EL TRIMESTRE	META ANUAL	ACUMULADO
252	F034	Fomento a la Cultura y las Artes	1.4. Impulsar la innovación en la gestión pública para que las responsabilidades y actividades del gobierno municipal se realicen de manera eficiente, transparente y con apego al estado de derecho. 1.4.1. Mejorar los procesos administrativos para asegurar que, dentro de las dependencias municipales, cada recurso se utilice de la manera más efectiva posible.	Total de bienes y/o servicios adquiridos	Es la sumatoria de los bienes y/o servicios adquiridos cada trimestre.	0	0	27	0
253	F036	Bienestar de los Pueblos Indígenas	2.3 Impulsar la preservación, difusión y enriquecimiento de la cultura, las tradiciones y las expresiones artísticas en el municipio de Centro, promoviendo la identidad y diversidad cultural de sus habitantes.	Tasa de variación de habitantes de pueblos indígenas atendidos.	Se obtiene del número de la población atendida en el año actual menos el número de población atendida en el año anterior, el cociente se divide entre el número de la población del año anterior se resta 1 y el resultado se multiplica por cien.	0.00%	0.00%	100%	0.00%
254	F036	Bienestar de los Pueblos Indígenas	2.3.1 Desarrollar acciones integrales para conservar y rehabilitar la infraestructura cultural, promover las manifestaciones artísticas y reconocer el valor de la cultura, lengua y tradiciones de los pueblos originarios como parte del patrimonio cultural del municipio.	Porcentaje de población total atendida en las diversas actividades, proyectos o programas impulsados durante el ejercicio 2026.	El porcentaje se calcula al dividir el número total de personas atendidas de manera directa o indirecta ente la población total objetiva, el cociente se multiplica por cien.	0.00%	0.00%	90%	0.00%
255	F036	Bienestar de los Pueblos Indígenas	2.1.2 Ampliar los programas y apoyos de asistencia social para atender las necesidades de los grupos vulnerables.	Porcentaje de la participación de la población objetiva.	Se obtiene al dividir el número de personas capacitadas entre el número de la población objetivo, el cociente se multiplica por cien.	0.00%	0.00%	80%	0.00%
256	F036	Bienestar de los Pueblos Indígenas	2.1.3 Brindar servicios de capacitación para fortalecer las competencias laborales, la empleabilidad y el autoempleo de los pueblos indígenas.	Porcentaje de la Población total atendida.	Se obtiene mediante la sumatoria de las personas atendidas en las diversas actividades entre el número de personas programadas, el cociente se multiplica por cien.	0.00%	0.00%	70%	0.00%

CONS.	MODALIDAD	PROGRAMA PRESUPUESTARIO	OBJETIVO INSTITUCIONAL (PMD 2024-2027)	INDICADOR	MÉTODO DE CALCULO	METAS REALIZADAS EN EL TRIMESTRE	METAS PROGRAMADAS EN EL TRIMESTRE	META ANUAL	ACUMULADO
257	F036	Bienestar de los Pueblos Indígenas	2.3.1 Desarrollar acciones integrales para conservar y rehabilitar la infraestructura cultural, promover las manifestaciones artísticas y reconocer el valor de la cultura, lengua y tradiciones de los pueblos originarios como parte del patrimonio cultural del municipio.	Porcentaje de participación ciudadana.	La sumatoria de las personas atendidas en las diversas actividades entre el número de personas programadas, el cociente se multiplica por cien.	0.00%	0.00%	80%	0.00%
258	F036	Bienestar de los Pueblos Indígenas	1.4.1 Mejorar los procesos administrativos para asegurar que, dentro de las dependencias municipales, cada recurso se utilice de la manera más efectiva posible.	Porcentaje de bienes muebles adquiridos conforme al plan Anual de adquisiciones.	Las sumatoria del número bienes adquiridos divididos entre el número de bienes programados, el cociente se multiplica por cien.	0.00%	0.00%	100%	0.00%
259	F036	Bienestar de los Pueblos Indígenas	2.1.2.2 Consolidar el Programa de Atención de Niñas, Niños y Adolescentes en Riesgo (PANNAR).	Porcentaje de participantes atendidos en las capacitaciones y talleres implementados.	Se obtiene al dividir el número de personas capacitadas entre el total de la población objetivo, el cociente se multiplica por cien.	0.00%	0.00%	90%	0.00%
260	F036	Bienestar de los Pueblos Indígenas	2.1.2.2 Consolidar el Programa de Atención de Niñas, Niños y Adolescentes en Riesgo (PANNAR).	Porcentaje de la población atendida.	Se obtiene al sumar el total de la población atendida entre el total de la población objetivo, el cociente se multiplica por cien.	0.00%	0.00%	80%	0.00%
261	F036	Bienestar de los Pueblos Indígenas	2.1.2.2 Consolidar el Programa de Atención de Niñas, Niños y Adolescentes en Riesgo (PANNAR).	Porcentaje de población atendida en actividades realizadas.	Se obtiene al sumar el número de personas atendidas entre el número de personas programadas, el cociente se multiplica por cien.	0.00%	0.00%	80%	0.00%
262	F036	Bienestar de los Pueblos Indígenas	2.1.3.2 Fomentar el autoempleo mediante talleres prácticos y cursos orientados a actividades productivas y emprendimientos locales.	Porcentaje de población beneficiada con talleres y/o capacitaciones.	Se obtiene al dividir el total de la población capacitada, entre el total de población programada, el cociente se multiplica por cien.	0.00%	0.00%	100%	0.00%

Seguimiento de Indicadores 1er. Trimestre del Ejercicio Fiscal 2026

CONS.	MODALIDAD	PROGRAMA PRESUPUESTARIO	OBJETIVO INSTITUCIONAL (PMD 2024-2027)	INDICADOR	MÉTODO DE CALCULO	METAS REALIZADAS EN EL TRIMESTRE	METAS PROGRAMADAS EN EL TRIMESTRE	META ANUAL	ACUMULADO
263	F036	Bienestar de los Pueblos Indígenas	3.1.1.1 Apoyar las iniciativas de negocios de la zona urbana, rural e indígena.	Porcentaje de asistentes en campañas organizadas para la comercialización o exposición de productos locales.	Se obtiene al dividir el número de asistentes entre el número de personas programadas, el cociente se multiplica por cien.	0.00%	0.00%	100%	0.00%
264	F036	Bienestar de los Pueblos Indígenas	3.1.1.1 Apoyar las iniciativas de negocios de la zona urbana, rural e indígena.	Porcentaje de la población beneficiada.	Se obtiene al dividir el total de la población beneficiada entre el número de la población demandante, el cociente se multiplica por cien.	0.00%	0.00%	100%	0.00%
265	F036	Bienestar de los Pueblos Indígenas	2.3.1.5 Realizar festivales y talleres artísticos para promover el patrimonio cultural del municipio.	Porcentaje de participantes en actividades de interés social.	Se divide el número total de asistentes a las actividades del periodo entre el número total de personas programadas para dichas actividades; el resultado se multiplica por cien.	0.00%	0.00%	100%	0.00%
266	F036	Bienestar de los Pueblos Indígenas	2.3.1.4 Promover el reconocimiento de la cultura, lengua, artes y tradiciones de los pueblos originarios.	Porcentaje de actividades realizadas.	Se obtiene al dividir el número de actividades realizadas entre el número de actividades programadas y el resultado se multiplica por cien.	0.00%	0.00%	100%	0.00%
267	F036	Bienestar de los Pueblos Indígenas	2.3.1.1 Promover las diversas manifestaciones de la cultura y la creación artística como factores de identidad.	Porcentaje de participación social.	Se obtiene al dividir el número participantes seleccionados entre el número de participantes interesados, el cociente se multiplica por cien.	0.00%	0.00%	80%	0.00%
268	F036	Bienestar de los Pueblos Indígenas	1.4.1.2 Continuar con la modernización de la infraestructura y equipamiento tecnológico de las dependencias municipales.	Porcentaje de bienes muebles adquiridos y Superficie remodelada y/o acondicionada.	Se obtiene al sumar los bienes muebles adquiridos y Superficie remodelada y/o acondicionada adquiridos durante el ejercicio entre los bienes muebles adquiridos y Superficie remodelada y/o acondicionada programados, el cociente se multiplica por cien.	0.00%	0.00%	100%	0.00%

f d r g 0058

Seguimiento de Indicadores 1er. Trimestre del Ejercicio Fiscal 2026

CONS.	MODALIDAD	PROGRAMA PRESUPUESTARIO	OBJETIVO INSTITUCIONAL (PMD 2024-2027)	INDICADOR	MÉTODO DE CALCULO	METAS REALIZADAS EN EL TRIMESTRE	METAS PROGRAMADAS EN EL TRIMESTRE	META ANUAL	ACUMULADO
269	F040	Fomento al Deporte y a la Recreación	1.3.1. Fomentar la cultura física, la práctica deportiva y la recreación como herramientas clave para promover la inclusión social, la convivencia comunitaria y el desarrollo integral de los habitantes del municipio de Centro.	Porcentaje de jóvenes con hábitos de práctica deportiva regular, inscritos en el municipio de Centro.	Se obtiene al dividir el número de jóvenes inscritos, entre el número de jóvenes que solicitaron inscripción, por cien.	0.00%	0.00%	90%	0.00%
270	F040	Fomento al Deporte y a la Recreación	2.4.1. Llevar a cabo acciones que impulsen eventos deportivos, la integración social y el alto rendimiento, apoyando a deportistas destacados y fortaleciendo la infraestructura física deportiva mediante su construcción, mantenimiento y rehabilitación.	Porcentaje de jóvenes inscritos que participaron en al menos una actividad deportiva municipal en el año.	Se obtiene al dividir el número de jóvenes participantes, entre el número de jóvenes inscritos a las academias deportivas y el resultado se multiplica por cien.	0.00%	0.00%	90%	0.00%
271	F040	Fomento al Deporte y a la Recreación	2.4.1.1. Promover actividades sociales, eventos deportivos y de sana convivencia entre familias y grupos organizados de la sociedad civil.	Porcentaje de academias deportivas activas en el municipio de Centro.	Se obtiene al dividir el número de academias deportivas activas, entre el número de academias deportivas existentes y el resultado se multiplica por cien.	20.83%	22.50%	90%	20.83%
272	F040	Fomento al Deporte y a la Recreación	2.2.1.4. Identificar las necesidades de construcción, rehabilitación y universalidad de la infraestructura física deportiva.	Porcentaje de unidades deportivas rehabilitadas respecto al total programado.	Se obtiene al dividir el número de rehabilitaciones realizadas, entre el número de rehabilitaciones programadas y el resultado se multiplica por cien.	0.00%	0.00%	75%	0.00%
273	F040	Fomento al Deporte y a la Recreación	2.4.1.1. Promover actividades sociales, eventos deportivos y de sana convivencia entre familias y grupos organizados de la sociedad civil.	Porcentaje de apoyos otorgados respecto al total de solicitudes aprobadas.	Se obtiene al dividir el número de apoyos entregados, entre el número de solicitudes recibidas y el resultado se multiplica por cien.	21.60%	25.00%	100%	21.60%

f d r y

0059

Seguimiento de Indicadores 1er. Trimestre del Ejercicio Fiscal 2026

CONS.	MODALIDAD	PROGRAMA PRESUPUESTARIO	OBJETIVO INSTITUCIONAL (PMD 2024-2027)	INDICADOR	MÉTODO DE CALCULO	METAS REALIZADAS EN EL TRIMESTRE	METAS PROGRAMADAS EN EL TRIMESTRE	META ANUAL	ACUMULADO
274	F040	Fomento al Deporte y a la Recreación	2.2.1.2. Promover acciones para la integración e inclusión social, desarrollo de la salud, recreación y el alto rendimiento de personas que practican algún deporte.	Porcentaje de adquisiciones implementadas por el insituto.	Se obtiene al dividir el número de adquisiciones realizadas, entre el número de adquisiciones programadas y el resultado se multiplica por cien.	25.00%	25.00%	100%	25.00%
275	F040	Fomento al Deporte y a la Recreación	2.2.1.2. Promover actividades sociales, eventos deportivos y de sana convivencia entre familias y grupos organizados de la sociedad civil.	Porcentaje de eventos deportivos realizados en el año respecto al total programado.	Se obtiene al dividir el número de eventos deportivos realizados, entre el número de eventos deportivos programados y el resultado se multiplica por cien.	20.00%	22.50%	90%	20.00%
276	F040	Fomento al Deporte y a la Recreación	2.4.1.1. Promover actividades sociales, eventos deportivos y de sana convivencia entre familias y grupos organizados de la sociedad civil	Porcentaje de préstamos de espacios deportivos autorizados.	Se obtiene al dividir el número de espacios prestados otorgados, entre el número de solicitudes recibidas y el resultado se multiplica por cien.	22.72%	21.25%	85%	22.72%
277	F040	Fomento al Deporte y a la Recreación	2.4.1.3. Otorgar estímulos a deportistas destacados del municipio de Centro.	Porcentaje de becas entregadas.	Se obtiene al dividir el número de becas otorgadas, entre el número de solicitudes recibidas y el resultado se multiplica por cien.	25.00%	22.50%	90%	25.00%
278	F040	Fomento al Deporte y a la Recreación	2.4.1.1. Promover actividades sociales, eventos deportivos y de sana convivencia entre familias y grupos organizados de la sociedad civil.	Porcentaje de vehículos y mobiliario de oficina adquirido.	Se obtiene al dividir el número de adquisiciones recibidas, entre el número de adquisiciones solicitadas y el resultado se multiplica por cien.	0.00%	0.00%	90%	0.00%
279	P002	Ordenamiento Territorial	5. Municipio sostenible, ordenado y guardián del medio ambiente	Tasa de variación de los criterios de sustentabilidad en los procesos de planeación urbana - rural, ordenamiento territorial, medio ambiente y movilidad del Municipio de Centro.	((ODS implementado en el municipio 2026 / ODS implementado en el municipio 2025) - 1) el resultado se multiplica por cien.	0.00%	0.00%	100%	0.00%

Handwritten signatures and a stamp with the number 0060.

Seguimiento de Indicadores 1er. Trimestre del Ejercicio Fiscal 2026

CONS.	MODALIDAD	PROGRAMA PRESUPUESTARIO	OBJETIVO INSTITUCIONAL (PMD 2024-2027)	INDICADOR	MÉTODO DE CALCULO	METAS REALIZADAS EN EL TRIMESTRE	METAS PROGRAMADAS EN EL TRIMESTRE	META ANUAL	ACUMULADO
280	P002	Ordenamiento Territorial	5.2. Regular el crecimiento urbano y los asentamientos humanos en el Municipio de Centro mediante una planificación integral que garantice el equilibrio entre el desarrollo económico, la protección de los recursos naturales y la provisión de infraestructura y servicios públicos adecuados.	Porcentaje de los procesos de planeación territorial, urbana del Municipio.	Procesos de planeación territorial, urbana implementados / Procesos de planeación territorial, urbana programados, el resultado se multiplica por cien.	0.00%	0.00%	100%	0.00%
281	P002	Ordenamiento Territorial	5.2.1. Fortalecer la aplicación de instrumentos de planeación territorial que permitan ordenar el uso del suelo, conservar áreas naturales estratégicas y evitar la expansión urbana en zonas de riesgo o de alto valor ambiental.	Porcentaje de Instrumentos de planeación urbana - rural, ordenamiento territorial, medio ambiente actualizados.	Instrumentos de planeación urbana - rural, ordenamiento territorial, medio ambiente actualizados / Instrumentos de planeación urbana - rural, ordenamiento territorial, medio ambiente programados, el resultado se multiplica por cien.	0.00%	1.75%	100%	0.00%
282	P002	Ordenamiento Territorial	5.2.1. Fortalecer la aplicación de instrumentos de planeación territorial que permitan ordenar el uso del suelo, conservar áreas naturales estratégicas y evitar la expansión urbana en zonas de riesgo o de alto valor ambiental.	Porcentaje de equipos o bienes adquiridos.	Equipos o bienes de planeación urbana-rural, ordenamiento territorial, medio ambiente adquiridos / instrumentos de planeación urbana-rural ordenamiento territorial, medio ambiente programados, el resultado se multiplica por cien.	0.00%	0.00%	100%	0.00%
283	P002	Ordenamiento Territorial	5.2.1.3. Crear, actualizar o modernizar los instrumentos de planeación para la consolidación de los espacios urbanizados, urbanizables y no urbanizables	Porcentaje de programas y proyectos de planeación de planeación urbana - rural, ordenamiento territorial, medio ambiente.	Programas y proyectos de planeación urbana - rural, ordenamiento territorial y medio ambiente implementados / programas y proyectos de planeación urbana - rural, ordenamiento territorial y medio ambiente programados, el resultado se multiplica por cien.	18.75%	1.75%	100%	18.75%

Handwritten signatures and marks in blue ink, including a large cross-like symbol and a signature on the right side.

Seguimiento de Indicadores 1er. Trimestre del Ejercicio Fiscal 2026

CONS.	MODALIDAD	PROGRAMA PRESUPUESTARIO	OBJETIVO INSTITUCIONAL (PMD 2024-2027)	INDICADOR	MÉTODO DE CALCULO	METAS REALIZADAS EN EL TRIMESTRE	METAS PROGRAMADAS EN EL TRIMESTRE	META ANUAL	ACUMULADO
284	P002	Ordenamiento Territorial	5.2.1.1. Aplicar los instrumentos de Planeación y Ordenamiento Territorial, estableciendo criterios para el uso del suelo. 5.2.1.2. Regular el crecimiento urbano mediante zonificación sostenible, evitando la ocupación de suelos de alto valor agrícola o ambiental.	Porcentaje de Mecanismos de participación ciudadana e intervenciones de planeación urbana - rural, ordenamiento territorial, medio ambiente.	Mecanismos de participación ciudadana e intervenciones de planeación urbana - rural, ordenamiento territorial implementados / Mecanismos de participación ciudadana e intervenciones de planeación urbana - rural, ordenamiento territorial programados, el resultado se multiplica por cien.	25.00%	25.00%	100%	25.00%
285	P002	Ordenamiento Territorial	5.2.1.1. Aplicar los instrumentos de Planeación y Ordenamiento Territorial, estableciendo criterios para el uso del suelo. 1.4.1.2 Continuar con la modernización de la Infraestructura y equipamiento tecnológico de las dependencias municipales.	Porcentaje de bienes muebles, software y equipos informáticos adquiridos.	Bienes muebles, software y equipos informáticos adquiridos / muebles, software y equipos informáticos programados, el resultado se multiplica por cien.	0.00%	0.00%	100%	0.00%
286	P005	Política y Gobierno	1.1. Impulsar una gobernanza transparente y participativa mediante la implementación de prácticas de gestión pública que aseguren la eficiencia, la responsabilidad y la inclusión de la ciudadanía en la toma de decisiones.	Tasa de participación ciudadana en acciones del Ayuntamiento.	((Es el total de la participación ciudadana en el año en curso, entre el total de participación ciudadana en el año anterior, menos 1), el cociente se multiplica por cien).	0.00%	0.00%	85%	0.00%

Seguimiento de Indicadores 1er. Trimestre del Ejercicio Fiscal 2026

CONS.	MODALIDAD	PROGRAMA PRESUPUESTARIO	OBJETIVO INSTITUCIONAL (PMD 2024-2027)	INDICADOR	MÉTODO DE CALCULO	METAS REALIZADAS EN EL TRIMESTRE	METAS PROGRAMADAS EN EL TRIMESTRE	META ANUAL	ACUMULADO
287	P005	Política y Gobierno	1.1.1. Consolidar un gobierno local que responda a las necesidades de la comunidad, fomente la confianza pública y potencie el desarrollo sostenible del municipio. 1.2.1. Fortalecer la gobernanza municipal mediante un entorno inclusivo y equitativo que garantice el ejercicio de derechos y la participación plena en la vida comunitaria, contribuyendo al desarrollo sostenible y la cohesión social.	Índice de participación ciudadana a través de trámites y solicitudes.	Se obtiene de dividir el número de ciudadanos que realizaron al menos un trámite o solicitud durante el periodo, entre el total de la población, el cociente se multiplica por cien.	0.00%	0.00%	90%	0.00%
288	P005	Política y Gobierno	1.1.1. Consolidar un gobierno local que responda a las necesidades de la comunidad, fomente la confianza pública y potencie el desarrollo sostenible del municipio. 1.2.1. Fortalecer la gobernanza municipal mediante un entorno inclusivo y equitativo que garantice el ejercicio de derechos y la participación plena en la vida comunitaria, contribuyendo al desarrollo sostenible y la cohesión social.	Porcentaje de metas del PMD con acciones de seguimiento publicado.	Se mide el número de metas cumplidas con seguimiento, entre el total de metas establecidas, el cociente se multiplica por cien.	29.00%	29.00%	90%	29.00%

[Handwritten signatures and marks in blue ink]

Seguimiento de Indicadores 1er. Trimestre del Ejercicio Fiscal 2026

CONS.	MODALIDAD	PROGRAMA PRESUPUESTARIO	OBJETIVO INSTITUCIONAL (PMD 2024-2027)	INDICADOR	MÉTODO DE CALCULO	METAS REALIZADAS EN EL TRIMESTRE	METAS PROGRAMADAS EN EL TRIMESTRE	META ANUAL	ACUMULADO
289	P005	Política y Gobierno	<p>1.1.1.1. Gestionar las demandas ciudadanas presentadas a través de los delegados municipales sobre las necesidades y prioridades de las localidades.</p> <p>1.1.1.5. Promover reuniones con los delegados municipales para analizar temas relevantes, intercambiar información y recibir retroalimentación de los ciudadanos que representan.</p> <p>1.2.1.1. Atender a la población con asesoría y acompañamiento en materia de derechos humanos en el ámbito municipal.</p> <p>1.2.1.2. Organizar programas de capacitación para los servidores públicos en materia de derechos humanos, equidad de género e inclusión.</p> <p>1.2.1.4. Coordinar acciones de gobierno con las asociaciones religiosas y organizaciones de la sociedad civil, que promuevan la reconstrucción del tejido social y la cultura de paz.</p>	Porcentaje de solicitudes atendidas a la ciudadanía.	Número de solicitudes atendidas entre el total de solicitudes recibidas, el cociente se multiplica por cien.	26.00%	26.00%	90%	26.00%

+

d

W

g

Seguimiento de Indicadores 1er. Trimestre del Ejercicio Fiscal 2026

CONS.	MODALIDAD	PROGRAMA PRESUPUESTARIO	OBJETIVO INSTITUCIONAL (PMD 2024-2027)	INDICADOR	MÉTODO DE CALCULO	METAS REALIZADAS EN EL TRIMESTRE	METAS PROGRAMADAS EN EL TRIMESTRE	META ANUAL	ACUMULADO
290	P005	Política y Gobierno	1.1.1.5. Promover reuniones con los delegados municipales para analizar temas relevantes, intercambiar información y recibir retroalimentación de los ciudadanos que representan. 1.1.1.6. Fortalecer la prestación eficiente de diversos trámites y servicios públicos, como el registro civil, alta de padrón de proveedores, prestadores de servicios, ventas de bases para los procedimientos de licitación pública, catastro, registros de fierros ganaderos, reclutamiento militar y de ordenamiento territorial. 1.5.1.1. Incrementar la recaudación de las contribuciones municipales mediante la mejora del sistema de recaudación digital.	Porcentaje de mobiliarios gestionados.	Número de mobiliarios gestionados entre el total de mobiliarios programados, el cociente se multiplica por cien.	0.00%	0.00%	80%	0.00%
291	P005	Política y Gobierno	1.1.1.7. Coordinar acciones y acuerdos de gobierno para la ejecución del Plan Municipal de Desarrollo y los programas que de este se deriven.	Porcentaje de línea de acción del PMD con cumplimiento efectivo.	Número de líneas de acciones cumplidas, entre el total de líneas de acciones del PMD, el cociente se multiplica por cien.	55.00%	55.00%	90%	55.00%
292	P005	Política y Gobierno	1.1.2.1. Promover la difusión continua y actualizada de la información sobre la gestión municipal a través de plataformas digitales y medios electrónicos.	Porcentaje de acciones de gobierno difundidas.	Número de acciones difundidas entre el total de acciones programadas, el cociente se multiplica por cien.	28.00%	28.00%	90%	28.00%

Seguimiento de Indicadores 1er. Trimestre del Ejercicio Fiscal 2026

CONS.	MODALIDAD	PROGRAMA PRESUPUESTARIO	OBJETIVO INSTITUCIONAL (PMD 2024-2027)	INDICADOR	MÉTODO DE CALCULO	METAS REALIZADAS EN EL TRIMESTRE	METAS PROGRAMADAS EN EL TRIMESTRE	META ANUAL	ACUMULADO
293	P005	Política y Gobierno	1.1.1.2. Colaborar con los distintos órdenes de gobierno en el fortalecimiento de los Centros Integradores para acercar la administración pública a los habitantes del municipio, facilitando la participación ciudadana, la transparencia, y la implementación de proyectos que impulsen el desarrollo social y económico. 1.1.1.7. Coordinar acciones y acuerdos de gobierno para la ejecución del Plan Municipal de Desarrollo y los programas que de este se deriven. 1.1.1.9. Propiciar la participación de grupos vulnerables en la definición, seguimiento y evaluación de políticas públicas y sociales.	Porcentaje de audiencias y mediaciones de conflictos atendidos.	Número de audiencias y mediaciones de conflictos atendidos, entre el total de audiencias y mediaciones de conflictos del año anterior, el cociente se multiplica por cien.	0.00%	0.00%	90%	0.00%
294	P005	Política y Gobierno	1.1.1.1. Gestionar las demandas ciudadanas presentadas a través de los delegados municipales sobre las necesidades y prioridades de las localidades. 1.1.1.5. Promover reuniones con los delegados municipales para analizar temas relevantes, intercambiar información y recibir retroalimentación de los ciudadanos que representan. 1.2.1.1. Atender a la población con asesoría y acompañamiento en materia de derechos humanos en el ámbito municipal. 1.2.1.2. Organizar programas de capacitación para los servidores públicos en materia de derechos humanos, equidad de género e inclusión. 1.2.1.4. Coordinar acciones de gobierno con las asociaciones religiosas y organizaciones de la sociedad civil, que promuevan la reconstrucción del tejido social y la cultura de paz.	Porcentaje de solicitudes de las demandas sociales atendidas.	Número de solicitudes ciudadanas atendidas, entre el total de solicitudes, el cociente se multiplica por cien.	25.00%	25.00%	90%	25.00%

Seguimiento de Indicadores 1er. Trimestre del Ejercicio Fiscal 2026

CONS.	MODALIDAD	PROGRAMA PRESUPUESTARIO	OBJETIVO INSTITUCIONAL (PMD 2024-2027)	INDICADOR	MÉTODO DE CALCULO	METAS REALIZADAS EN EL TRIMESTRE	METAS PROGRAMADAS EN EL TRIMESTRE	META ANUAL	ACUMULADO
295	P005	Política y Gobierno	1.1.1.6. Fortalecer la prestación eficiente de diversos trámites y servicios públicos, como el registro civil, alta de padrón de proveedores, prestadores de servicios, ventas de bases para los procedimientos de licitación pública, catastro, registros de fierros ganaderos, reclutamiento militar y de ordenamiento territorial. 1.5.1.1. Incrementar la recaudación de las contribuciones municipales mediante la mejora del sistema de recaudación digital.	Porcentaje de certificados de fierro y constancia jurídicas generadas.	Número de certificados y constancias generadas en el año, entre el total de certificados y constancias generadas del año anterior, el cociente se multiplica por cien.	23.00%	23.00%	90%	23.00%
296	P005	Política y Gobierno	1.1.1.6. Fortalecer la prestación eficiente de diversos trámites y servicios públicos, como el registro civil, alta de padrón de proveedores, prestadores de servicios, ventas de bases para los procedimientos de licitación pública, catastro, registros de fierros ganaderos, reclutamiento militar y de ordenamiento territorial.	Porcentaje de cartillas militares emitidas.	Número de cartillas emitidas entre el total de cartillas solicitadas, el cociente se multiplica por cien.	29.00%	29.00%	90%	29.00%
297	P005	Política y Gobierno	1.1.1.5. Promover reuniones con los delegados municipales para analizar temas relevantes, intercambiar información y recibir retroalimentación de los ciudadanos que representan. 1.1.1.6. Fortalecer la prestación eficiente de diversos trámites y servicios públicos, como el registro civil, alta de padrón de proveedores, prestadores de servicios, ventas de bases para los procedimientos de licitación pública, catastro, registros de fierros ganaderos, reclutamiento militar y de ordenamiento territorial. 1.5.1.1. Incrementar la recaudación de las contribuciones municipales mediante la mejora del sistema de recaudación digital.	Porcentaje de bienes muebles asignados.	Número de bienes muebles asignados, entre el total de bienes muebles programados, el cociente se multiplica por cien.	0.00%	0.00%	80%	0.00%

Handwritten signatures and a stamp with the number 0067.

Seguimiento de Indicadores 1er. Trimestre del Ejercicio Fiscal 2026

CONS.	MODALIDAD	PROGRAMA PRESUPUESTARIO	OBJETIVO INSTITUCIONAL (PMD 2024-2027)	INDICADOR	MÉTODO DE CÁLCULO	METAS REALIZADAS EN EL TRIMESTRE	METAS PROGRAMADAS EN EL TRIMESTRE	META ANUAL	ACUMULADO
298	P009	Administración Financiera	1.5.1. Estimar la recaudación de ingresos suficientes para cubrir los gastos y evitar endeudamientos.	Variación porcentual de la recaudación de impuestos, derechos, productos y aprovechamientos.	Recaudación total de impuestos, derechos, productos y aprovechamientos del ejercicio vigente y se divide entre la recaudación total de impuestos, derechos, productos y aprovechamientos del ejercicio anterior, se resta 1 al resultado y este se multiplica por cien.	0.00%	0.00%	3%	0.00%
299	P009	Administración Financiera	1.5.1.1. Incrementar la recaudación de las contribuciones municipales mediante la mejora del sistema de recaudación digital.	Variación porcentual de cuentas prediales pagadas.	Total de Cuentas Prediales Pagadas del Ejercicio Vigente entre las Cuentas Prediales Pagadas del Ejercicio Anterior, menos 1, multiplicado por cien.	0.00%	0.00%	2%	0.00%
300	P009	Administración Financiera	1.5.1.2. Fomentar el cumplimiento de los contribuyentes, a través de incentivos y mayores facilidades.	Disminución del índice de morosidad de la cartera de impuesto predial.	Cartera de Morosidad de Impuesto Predial del Ejercicio Vigente entre el Padrón de Contribuyentes de Impuesto Predial del municipio de Centro, multiplicado por cien.	0.00%	0.00%	40%	0.00%
301	P009	Administración Financiera	1.5.1.2. Fomentar el cumplimiento de los contribuyentes, a través de incentivos y mayores facilidades.	Porcentaje de comercios con licencia de funcionamiento vigente.	Comercios con licencia de funcionamiento vigente entre el total del padrón de establecimientos, multiplicado por cien.	0.00%	0.00%	52%	0.00%
302	P009	Administración Financiera	1.5.1.1. Incrementar la recaudación de las contribuciones municipales mediante la mejora del sistema de recaudación digital.	Porcentaje de bienes adquiridos para la ejecución del programa.	Bienes adquiridos entre el total de bienes solicitados, multiplicado por cien.	0.00%	0.00%	100%	0.00%
303	P009	Administración Financiera	1.5.1.2. Fomentar el cumplimiento de los contribuyentes, a través de incentivos y mayores facilidades.	Porcentaje de requerimientos pagados por contribuyentes morosos.	Acciones de impuesto predial pagadas por contribuyentes morosos en el periodo vigente entre las notificaciones de impuesto predial entregadas a contribuyentes morosos, multiplicado por cien.	12.81%	13.00%	35%	12.81%

Seguimiento de Indicadores 1er. Trimestre del Ejercicio Fiscal 2026

CONS.	MODALIDAD	PROGRAMA PRESUPUESTARIO	OBJETIVO INSTITUCIONAL (PMD 2024-2027)	INDICADOR	MÉTODO DE CALCULO	METAS REALIZADAS EN EL TRIMESTRE	METAS PROGRAMADAS EN EL TRIMESTRE	META ANUAL	ACUMULADO
304	P009	Administración Financiera	1.5.1.1. Incrementar la recaudación de las contribuciones municipales mediante la mejora del sistema de recaudación digital.	Variación porcentual de pagos de impuesto predial por plataformas digitales.	Pagos realizados de impuesto predial por plataformas digitales del ejercicio vigente entre los pagos realizados de impuesto predial por plataformas digitales del ejercicio anterior, menos 1, por cien.	16.17%	17.00%	48%	16.17%
305	P009	Administración Financiera	1.5.1.2. Fomentar el cumplimiento de los contribuyentes, a través de incentivos y mayores facilidades.	Variación porcentual de cuentas prediales pagadas con incentivos fiscales.	Cuentas Prediales Pagadas con Incentivos Fiscales del Periodo Vigente entre las Cuentas Prediales Beneficiadas con Incentivos Fiscales del Periodo Anterior, menos 1, multiplicado por cien.	1.01%	2.00%	8%	1.01%
306	P009	Administración Financiera	1.5.1.1. Incrementar la recaudación de las contribuciones municipales mediante la mejora del sistema de recaudación digital.	Porcentaje de licencias de funcionamiento nuevas emitidas.	Licencias de funcionamiento nuevas emitidas en el periodo vigente entre el total de solicitudes recibidas para trámite de licencias de funcionamiento, el resultado, multiplicado por cien.	2.26%	2.50%	17%	2.26%
307	P009	Administración Financiera	1.5.1.2. Fomentar el cumplimiento de los contribuyentes, a través de incentivos y mayores facilidades.	Porcentaje de establecimientos regularizados.	Licencias de funcionamiento regularizadas en el periodo vigente entre las solicitudes recibidas para trámite de licencias de funcionamiento, multiplicado por cien.	2.57%	3.00%	25%	2.57%
308	P009	Administración Financiera	1.5.1.1. Incrementar la recaudación de las contribuciones municipales mediante la mejora del sistema de recaudación digital.	Porcentaje de bienes informáticos y equipos adquiridos para la ejecución del programa.	Número de bienes informáticos y equipos adquiridos en el periodo entre el número total de bienes informáticos y equipos solicitados, multiplicado por cien.	0.00%	0.00%	100%	0.00%
309	P010	Administración Programática y Presupuestal	1.5. Garantizar una gestión financiera eficiente, eficaz, económica, honesta y transparente, que asegure la sostenibilidad fiscal a largo plazo y permita la ejecución oportuna de las políticas públicas.	Porcentaje de ejecución oportuna de las políticas públicas en las unidades administrativas.	Número de políticas públicas ejecutadas dentro del periodo programado, dividido entre el total de políticas públicas programadas, multiplicado por cien.	0.00%	0.00%	95%	0.00%

(Handwritten signatures and marks)

Seguimiento de Indicadores 1er. Trimestre del Ejercicio Fiscal 2026

CONS.	MODALIDAD	PROGRAMA PRESUPUESTARIO	OBJETIVO INSTITUCIONAL (PMD 2024-2027)	INDICADOR	MÉTODO DE CALCULO	METAS REALIZADAS EN EL TRIMESTRE	METAS PROGRAMADAS EN EL TRIMESTRE	META ANUAL	ACUMULADO
310	P010	Administración Programática y Presupuestal	1.5.1.3. Consolidar las mejores prácticas de la Gestión para Resultados, con el propósito de que las decisiones se tomen en un entorno de resultados concretos.	Porcentaje de fortalecimiento de la gestión interna en las unidades administrativas.	Es la suma del cumplimiento de los indicadores vinculados al fortalecimiento, dividido entre el número de estos.	0.00%	0.00%	95%	0.00%
311	P010	Administración Programática y Presupuestal	1.5.1.4. Consolidar el Presupuesto Basado en Resultados y el Sistema de Evaluación de Desempeño para vincular la asignación de recursos con el logro de resultados específicos. 1.5.1.10. Establecer mecanismos de seguimiento y control de la deuda pública del municipio, asegurando la transparencia y la rendición de cuentas en la gestión financiera.	Porcentaje de proyectos generados.	Se obtiene del número de proyectos generados por las Unidades Administrativas alineados al Plan Municipal de Desarrollo, entre el total de proyectos generados por las Unidades Administrativas, el resultado se multiplica por cien.	0.00%	0.00%	95%	0.00%
312	P010	Administración Programática y Presupuestal	1.5.1.4. Consolidar el Presupuesto Basado en Resultados y el Sistema de Evaluación de Desempeño para vincular la asignación de recursos con el logro de resultados específicos. 1.5.1.10. Establecer mecanismos de seguimiento y control de la deuda pública del municipio, asegurando la transparencia y la rendición de cuentas en la gestión financiera.	Porcentaje de cédulas presupuestarias recibidas.	Se obtiene del total de cédulas revisadas entre el total de cédulas generadas por las Unidades Administrativas, el resultado se multiplica por cien.	0.00%	0.00%	100%	0.00%
313	P010	Administración Programática y Presupuestal	1.5.1.4. Consolidar el Presupuesto Basado en Resultados y el Sistema de Evaluación de Desempeño para vincular la asignación de recursos con el logro de resultados específicos. 1.5.1.10. Establecer mecanismos de seguimiento y control de la deuda pública del municipio, asegurando la transparencia y la rendición de cuentas en la gestión financiera.	Porcentaje de órdenes de pago procesadas.	Se obtiene del total de órdenes de pago recibidas entre el total de órdenes de pago generadas por las Unidades Administrativas, el resultado se multiplica por cien.	0.00%	0.00%	98%	0.00%

Seguimiento de Indicadores 1er. Trimestre del Ejercicio Fiscal 2026

CONS.	MODALIDAD	PROGRAMA PRESUPUESTARIO	OBJETIVO INSTITUCIONAL (PMD 2024-2027)	INDICADOR	MÉTODO DE CALCULO	METAS REALIZADAS EN EL TRIMESTRE	METAS PROGRAMADAS EN EL TRIMESTRE	META ANUAL	ACUMULADO
314	P010	Administración Programática y Presupuestal	1.5.1.4. Consolidar el Presupuesto Basado en Resultados y el Sistema de Evaluación de Desempeño para vincular la asignación de recursos con el logro de resultados específicos. 1.5.1.10. Establecer mecanismos de seguimiento y control de la deuda pública del municipio, asegurando la transparencia y la rendición de cuentas en la gestión financiera.	Porcentaje de líneas de acción aplicadas al PMD.	Se obtiene del total de Líneas de acción aplicadas, entre el total de líneas de acción del PMD, el resultado se multiplica por cien.	60.40%	64.40%	95%	60.40%
315	P010	Administración Programática y Presupuestal	1.5.1.4. Consolidar el Presupuesto Basado en Resultados y el Sistema de Evaluación de Desempeño para vincular la asignación de recursos con el logro de resultados específicos. 1.5.1.10. Establecer mecanismos de seguimiento y control de la deuda pública del municipio, asegurando la transparencia y la rendición de cuentas en la gestión financiera.	Porcentaje de cédulas validadas.	Se obtiene del total cédulas validadas, entre el total de cédulas revisadas, el resultado se multiplica por cien.	25.00%	25.00%	100%	25.00%
316	P010	Administración Programática y Presupuestal	1.5.1.4. Consolidar el Presupuesto Basado en Resultados y el Sistema de Evaluación de Desempeño para vincular la asignación de recursos con el logro de resultados específicos. 1.5.1.10. Establecer mecanismos de seguimiento y control de la deuda pública del municipio, asegurando la transparencia y la rendición de cuentas en la gestión financiera.	Porcentaje de ejecución de órdenes de pago.	Se obtiene del total órdenes de pago ejecutadas entre el total de órdenes de pago recibidas, el resultado se multiplica por cien.	24.50%	24.50%	98%	24.50%
317	P011	Modernización Administrativa	1.4.1.1 Fortalecer los procesos de simplificación y digitalización de trámites administrativos, con la finalidad de facilitar la prestación de los servicios a los ciudadanos y garantizar un uso más eficiente de los recursos disponibles.	Índice de Consolidación del Sistema Municipal de Archivos (ICSMA).	Se obtiene de dividir el número de ciudadanos encuestados satisfechos entre el total de ciudadanos encuestados, por cien.	0.00%	0.00%	80%	0.00%

Seguimiento de Indicadores 1er. Trimestre del Ejercicio Fiscal 2026

CONS.	MODALIDAD	PROGRAMA PRESUPUESTARIO	OBJETIVO INSTITUCIONAL (PMD 2024-2027)	INDICADOR	MÉTODO DE CALCULO	METAS REALIZADAS EN EL TRIMESTRE	METAS PROGRAMADAS EN EL TRIMESTRE	META ANUAL	ACUMULADO
318	P011	Modernización Administrativa	1.4.1.1 Fortalecer los procesos de simplificación y digitalización de trámites administrativos, con la finalidad de facilitar la prestación de los servicios a los ciudadanos y garantizar un uso más eficiente de los recursos disponibles.	Porcentaje de unidades administrativas con procesos digitalizados.	Se obtiene dividiendo el número de unidades administrativas con procesos digitalizados, entre el total de unidades administrativas, multiplicado por cien.	0.00%	0.00%	100%	0.00%
319	P011	Modernización Administrativa	1.4.1.1 Fortalecer los procesos de simplificación y digitalización de trámites administrativos, con la finalidad de facilitar la prestación de los servicios a los ciudadanos y garantizar un uso más eficiente de los recursos disponibles.	Porcentaje de reportes generados y atendidos por el CMSM.	Se obtiene dividiendo el número de reportes atendidos, entre reportes generados y el resultado se multiplica por cien.	0.00%	0.00%	100%	0.00%
320	P011	Modernización Administrativa	1.4.2.3. Consolidar el sistema municipal de archivos para preservar la memoria histórica y facilitar su consulta pública.	Porcentaje de cumplimiento de las leyes y normatividad vigentes en materia de archivo.	Se obtiene de dividir el número de obligaciones y procedimientos cumplidos por el Ayuntamiento, entre el número de obligaciones y procedimiento previstos en la LGA y la LAET) y el resultado multiplicado por cien.	100.00%	100.00%	100%	100.00%
321	P011	Modernización Administrativa	1.4.1.1 Fortalecer los procesos de simplificación y digitalización de trámites administrativos, con la finalidad de facilitar la prestación de los servicios a los ciudadanos y garantizar un uso más eficiente de los recursos disponibles.	Porcentaje de adquisiciones de bienes y servicios proporcionados para mejoramiento de las funciones.	(Número de adquisiciones proporcionados en el trimestre / total de adquisiciones programados para entrega en el trimestre) por cien.	25.00%	25.00%	100%	25.00%
322	P011	Modernización Administrativa	1.4.1.1 Fortalecer los procesos de simplificación y digitalización de trámites administrativos, con la finalidad de facilitar la prestación de los servicios a los ciudadanos y garantizar un uso más eficiente de los recursos disponibles.	Porcentaje de avance en la elaboración y validación del diagnóstico y diseño del CMSM.	El cálculo se realiza dividiendo el número de entregables que ya han sido completados y validados entre el total de entregables previstos, y multiplicando el resultado por cien para expresarlo en porcentaje.	25.00%	25.00%	100%	25.00%
323	P011	Modernización Administrativa	1.4.1.1 Fortalecer los procesos de simplificación y digitalización de trámites administrativos, con la finalidad de facilitar la prestación de los servicios a los ciudadanos y garantizar un uso más eficiente de los recursos disponibles.	Porcentaje de avance en la instalación y puesta en marcha del CMSM.	Calcula el porcentaje de avance dividiendo el número de entregables completados, entre los tres totales, multiplicado por cien.	25.00%	25.00%	100%	25.00%

Seguimiento de Indicadores 1er. Trimestre del Ejercicio Fiscal 2026

CONS.	MODALIDAD	PROGRAMA PRESUPUESTARIO	OBJETIVO INSTITUCIONAL (PMD 2024-2027)	INDICADOR	MÉTODO DE CALCULO	METAS REALIZADAS EN EL TRIMESTRE	METAS PROGRAMADAS EN EL TRIMESTRE	META ANUAL	ACUMULADO
324	P011	Modernización Administrativa	1.4.1.1 Fortalecer los procesos de simplificación y digitalización de trámites administrativos, con la finalidad de facilitar la prestación de los servicios a los ciudadanos y garantizar un uso más eficiente de los recursos disponibles.	Porcentaje de personal capacitado.	Se obtiene dividiendo el número de servidores públicos capacitados, entre el total de servidores públicos y el resultado se multiplica por cien.	0.00%	0.00%	100%	0.00%
325	P011	Modernización Administrativa	1.4.2.3. Consolidar el sistema municipal de archivos para preservar la memoria histórica y facilitar su consulta pública.	Porcentaje de inventarios de archivos de trámite y guía de archivo documental elaborados por las unidades administrativas.	Se obtiene al dividir el número de las unidades administrativas atendidas para realizar procedimientos técnicos de archivo, entre el número de unidades administrativas que solicitan hacer procedimientos técnicos de archivo y el resultado se multiplica por cien.	25.00%	25.00%	100%	25.00%
326	P011	Modernización Administrativa	1.4.2.3. Consolidar el sistema municipal de archivos para preservar la memoria histórica y facilitar su consulta pública.	Porcentaje de unidades administrativas que realicen procedimientos técnicos de archivo.	Se obtiene al dividir el número de atenciones otorgadas por cada unidad administrativa del Ayuntamiento, entre el número de atenciones solicitadas a cada unidad administrativa del Ayuntamiento y el resultado se multiplica por cien.	25.00%	25.00%	100%	25.00%
327	P011	Modernización Administrativa	1.4.2.3. Consolidar el sistema municipal de archivos para preservar la memoria histórica y facilitar su consulta pública.	Porcentaje de actividades de divulgación de la memoria histórica realizadas.	Se obtiene al dividir el número de actividades de divulgación de la memoria historia municipal realizadas, entre el número de actividades de divulgación previstas y el resultado se multiplica por cien.	25.00%	25.00%	100%	25.00%
328	P011	Modernización Administrativa	1.4.1.1 Fortalecer los procesos de simplificación y digitalización de trámites administrativos, con la finalidad de facilitar la prestación de los servicios a los ciudadanos y garantizar un uso más eficiente de los recursos disponibles.	Porcentaje de adquisiciones ejecutadas para fortalecer a la Unidad Administrativa.	(Número de adquisiciones ejecutadas en trimestre / Total de adquisiciones programadas en el trimestre) por 100	25.00%	25.00%	100%	25.00%
329	P018	Evaluación del Desempeño	1.5. Garantizar una gestión financiera eficiente, eficaz, económica, honesta y transparente, que asegure la sostenibilidad fiscal a largo plazo y permita la ejecución oportuna de las políticas públicas.	Avance en la implantación y operación del PbR-SED / DTCDMX.	Se obtiene de multiplicar el resultado del año anterior por 1.055 objetivo que se pretende crecer al año actual.	0.00%	0.00%	75%	0.00%

Seguimiento de Indicadores 1er. Trimestre del Ejercicio Fiscal 2026

CONS.	MODALIDAD	PROGRAMA PRESUPUESTARIO	OBJETIVO INSTITUCIONAL (PMD 2024-2027)	INDICADOR	MÉTODO DE CALCULO	METAS REALIZADAS EN EL TRIMESTRE	METAS PROGRAMADAS EN EL TRIMESTRE	META ANUAL	ACUMULADO
330	P018	Evaluación del Desempeño	1.5.1.8 Proporcionar formación y capacitación continua a los funcionarios públicos en temas relacionados con la Gestión para Resultados, incluyendo planeación, ejecución, monitoreo, evaluación y uso de datos para la toma de decisiones.	Porcentaje de expediente técnicos sobresalientes, adecuados y moderados.	Es la suma de los expedientes con nivel de calidad sobresaliente, más los expedientes con nivel adecuado, más los expedientes con nivel moderado, entre el total de los expedientes enviados a validación, por cien.	0.00%	0.00%	80%	0.00%
331	P018	Evaluación del Desempeño	1.5.1.8 Proporcionar formación y capacitación continua a los funcionarios públicos en temas relacionados con la Gestión para Resultados, incluyendo planeación, ejecución, monitoreo, evaluación y uso de datos para la toma de decisiones.	Porcentaje de enlaces de las unidades administrativas municipales capacitados en PbR-SED.	Es el resultado del número de enlaces capacitados en PbR-SED, entre el número de enlaces de las unidades administrativas, el resultado se multiplica por cien.	0.00%	0.00%	100%	0.00%
332	P018	Evaluación del Desempeño	1.5.1.4. Consolidar el Presupuesto Basado en Resultados y el Sistema de Evaluación de Desempeño para vincular la asignación de recursos con el logro de resultados específicos.	Porcentaje de cumplimiento del contenido del PAEM.	Es el resultado de los elementos cumplidos del contenido del PAEM entre los elementos que integran el PAEM y el resultado se multiplica por cien.	0.00%	0.00%	100%	0.00%
333	P018	Evaluación del Desempeño	1.5.1.5 Asegurar que el diseño y operación de los programas presupuestarios se alineen con sus respectivas Matrices de Indicadores para Resultados (MIR).	Porcentaje de cumplimiento de la entrega de los ML-MIR.	Es el resultado de los expedientes ML-MIR registrados ante el Sistema Estatal de Evaluación del Desempeño, entre los expedientes ML-MIR que se deben realizar y registrar ante el SEED, multiplicado por cien.	0.00%	0.00%	100%	0.00%
334	P018	Evaluación del Desempeño	1.5.1.4. Consolidar el Presupuesto Basado en Resultados y el Sistema de Evaluación de Desempeño para vincular la asignación de recursos con el logro de resultados específicos.	Adquisiciones de bienes y equipos necesarios para la ejecución del programa.	Se obtiene de los bienes adquiridos entre los bienes solicitados y el resultado se multiplica por cien.	0.00%	0.00%	100%	0.00%

Handwritten signatures and a stamp in blue ink at the bottom of the page.

Seguimiento de Indicadores 1er. Trimestre del Ejercicio Fiscal 2026

CONS.	MODALIDAD	PROGRAMA PRESUPUESTARIO	OBJETIVO INSTITUCIONAL (PMD 2024-2027)	INDICADOR	MÉTODO DE CALCULO	METAS REALIZADAS EN EL TRIMESTRE	METAS PROGRAMADAS EN EL TRIMESTRE	META ANUAL	ACUMULADO
335	P018	Evaluación del Desempeño	1.5.1.8 Proporcionar formación y capacitación continua a los funcionarios públicos en temas relacionados con la Gestión para Resultados, incluyendo planeación, ejecución, monitoreo, evaluación y uso de datos para la toma de decisiones.	Porcentaje de satisfacción de la capacitación.	Es el resultado del porcentaje de satisfacción del personal capacitado, entre el número de asistentes al curso y el resultado se multiplica por cien.	0.00%	0.00%	80%	0.00%
336	P018	Evaluación del Desempeño	1.5.1.6 Establecer grupos de trabajo para facilitar la coordinación y colaboración entre las Direcciones de Programación, Finanzas, Administración y la Contraloría, con el fin de mejorar el ejercicio, seguimiento y evaluación del gasto público.	Cumplimiento con la publicación de los TdR.	Es el resultado de los TdR publicados en la página oficial del municipio de Centro entre los TdR elaborados por la UED.	0.00%	0.00%	100%	0.00%
337	P018	Evaluación del Desempeño	1.5.1.4. Consolidar el Presupuesto Basado en Resultados y el Sistema de Evaluación de Desempeño para vincular la asignación de recursos con el logro de resultados específicos.	Cumplimiento con la entrega de los informes finales de las evaluaciones.	Es el resultado de la entrega de los informes finales de las evaluaciones realizadas, entre el número de evaluaciones realizadas y el resultado se multiplica por cien.	50.00%	50.00%	100%	50.00%
338	P018	Evaluación del Desempeño	1.5.1.4. Consolidar el Presupuesto Basado en Resultados y el Sistema de Evaluación de Desempeño para vincular la asignación de recursos con el logro de resultados específicos.	Porcentaje de Aspectos Susceptibles de Mejora (ASM) atendidos.	Es el resultado de los ASM atendidos entre los ASM comprometidos y el resultado se multiplica por cien.	50%	50.00%	70%	50%
339	P018	Evaluación del Desempeño	1.5.1.5 Asegurar que el diseño y operación de los programas presupuestarios se alineen con sus respectivas Matrices de Indicadores para Resultados (MIR).	Porcentaje de los expedientes elaborados.	Es el resultado de los expedientes técnicos elaborados entre los expedientes técnicos que se deben elaborar y el resultado se multiplica por cien.	0%	0.00%	100%	0%
340	P018	Evaluación del Desempeño	1.5.1.4. Consolidar el Presupuesto Basado en Resultados y el Sistema de Evaluación de Desempeño para vincular la asignación de recursos con el logro de resultados específicos.	Compras realizadas para la ejecución del programa.	Se obtiene de las compras realizadas entre las compras solicitadas y el resultado se multiplica por cien.	0%	0.00%	100%	0%

Seguimiento de Indicadores 1er. Trimestre del Ejercicio Fiscal 2026

CONS.	MODALIDAD	PROGRAMA PRESUPUESTARIO	OBJETIVO INSTITUCIONAL (PMD 2024-2027)	INDICADOR	MÉTODO DE CALCULO	METAS REALIZADAS EN EL TRIMESTRE	METAS PROGRAMADAS EN EL TRIMESTRE	META ANUAL	ACUMULADO
341	P020	Mejora Regulatoria y Simplificación Administrativa	3.1.1.14 Establecer un programa permanente de mejora regulatoria que incorpore las mejores prácticas y tenga como referente las recomendaciones del gobierno federal y de organismos internacionales.	Porcentaje de personas que manifiestan confianza en las instituciones municipales y perciben mejoras en trámites y servicios públicos.	Se obtiene al dividir el número de personas que consideran satisfactorio el acceso y la experiencia en los trámites y servicios entre el total de personas encuestadas y el resultado se multiplica por cien.	0%	0.00%	90%	0%
342	P020	Mejora Regulatoria y Simplificación Administrativa	3.1.1.14 Establecer un programa permanente de mejora regulatoria que incorpore las mejores prácticas y tenga como referente las recomendaciones del gobierno federal y de organismos internacionales.	Porcentaje de personas usuarias que consideran satisfactorio el acceso y la experiencia en trámites y servicios públicos municipales.	Se obtiene del número de personas que consideran satisfactorio al acceso en trámites y servicios públicos municipales, entre las personas que tienen la experiencia en estos trámites y el resultado se multiplica por cien.	0%	0.00%	95%	0%
343	P020	Mejora Regulatoria y Simplificación Administrativa	3.1.1.14 Establecer un programa permanente de mejora regulatoria que incorpore las mejores prácticas y tenga como referente las recomendaciones del gobierno federal y de organismos internacionales.	Porcentaje de trámites y servicios públicos ampliados, simplificados y digitalizados en el periodo de intervención.	Se obtiene de dividir el total de tramites ampliados, simplificados y digitalizados en el periodo entre el número de trámites y servicios identificados para intervenir, el resultado se multiplica por cien.	0%	0.00%	90%	0%
344	P020	Mejora Regulatoria y Simplificación Administrativa	3.1.1.14 Establecer un programa permanente de mejora regulatoria que incorpore las mejores prácticas y tenga como referente las recomendaciones del gobierno federal y de organismos internacionales.	Porcentaje de servidores públicos capacitados en mejora regulatoria, atención ciudadana y digitalización.	Se obtiene del total de servidores públicos capacitados entre el total de servidores públicos programados y el resultado se multiplica por cien.	0%	0.00%	95%	0%
345	P020	Mejora Regulatoria y Simplificación Administrativa	3.1.1.14 Establecer un programa permanente de mejora regulatoria que incorpore las mejores prácticas y tenga como referente las recomendaciones del gobierno federal y de organismos internacionales.	Porcentaje de bienes, equipos e insumos adquiridos.	Número de adquisiciones realizadas entre el número de adquisiciones programadas, el cociente se multiplica por cien.	25.00%	25.00%	95%	25.00%
346	P020	Mejora Regulatoria y Simplificación Administrativa	3.1.1.14 Establecer un programa permanente de mejora regulatoria que incorpore las mejores prácticas y tenga como referente las recomendaciones del gobierno federal y de organismos internacionales.	Número de trámites y servicios identificados y priorizados para su simplificación y digitalización.	Número de tramites revisados entre número de tramites programados el resultado se multiplica por cien.	0%	0.00%	90%	0%

Seguimiento de Indicadores 1er. Trimestre del Ejercicio Fiscal 2026

CONS.	MODALIDAD	PROGRAMA PRESUPUESTARIO	OBJETIVO INSTITUCIONAL (PMD 2024-2027)	INDICADOR	MÉTODO DE CALCULO	METAS REALIZADAS EN EL TRIMESTRE	METAS PROGRAMADAS EN EL TRIMESTRE	META ANUAL	ACUMULADO
347	P020	Mejora Regulatoria y Simplificación Administrativa	3.1.1.14 Establecer un programa permanente de mejora regulatoria que incorpore las mejores prácticas y tenga como referente las recomendaciones del gobierno federal y de organismos internacionales.	Porcentaje de servidores públicos capacitados en temas de mejora regulatoria, digitalización y atención ciudadana.	Se obtiene del total de capacitaciones realizadas entre el total de capacitaciones programadas y el resultado se multiplica por cien.	0%	0.00%	90%	0%
348	P020	Mejora Regulatoria y Simplificación Administrativa	3.1.1.14 Establecer un programa permanente de mejora regulatoria que incorpore las mejores prácticas y tenga como referente las recomendaciones del gobierno federal y de organismos internacionales.	Porcentaje de adquisiciones realizadas y puestas en operación.	Número de compras realizadas entre el número de compras programadas y el resultado se multiplica por cien.	25.00%	25.00%	90%	25.00%
349	P025	Impulso a la Movilidad Urbana	5. Municipio sostenible, ordenado y guardián del medio ambiente	Tasa de variación de los criterios de sustentabilidad en los procesos de planeación urbana - rural, ordenamiento territorial, medio ambiente y movilidad del Municipio de Centro.	((ODS implementado en el municipio 2026 / ODS implementado en el municipio 2025) - 1) se multiplica por cien.	0%	0.00%	100%	0%
350	P025	Impulso a la Movilidad Urbana	5.2. Regular el crecimiento urbano y los asentamientos humanos en el Municipio de Centro mediante una planificación integral que garantice el equilibrio entre el desarrollo económico, la protección de los recursos naturales y la provisión de infraestructura y servicios públicos adecuados.	Porcentaje de los procesos de movilidad del Municipio.	Se obtiene de dividir los procesos de movilidad implementados, entre procesos de movilidad programados y el resultado se multiplica por cien.	0%	0.00%	100%	0%
351	P025	Impulso a la Movilidad Urbana	5.2.1. Fortalecer la aplicación de instrumentos de planeación territorial que permitan ordenar el uso del suelo, conservar áreas naturales estratégicas y evitar la expansión urbana en zonas de riesgo o de alto valor ambiental.	Porcentaje de Instrumentos de movilidad sustentable actualizados.	Se obtiene de dividir los instrumentos de movilidad sustentable actualizados, entre los instrumentos de movilidad sustentable programados y el resultado se multiplica por cien.	0%	0.00%	100%	0%

Handwritten blue ink marks including a large cross, a signature, and the number 0077.

Seguimiento de Indicadores 1er. Trimestre del Ejercicio Fiscal 2026

CONS.	MODALIDAD	PROGRAMA PRESUPUESTARIO	OBJETIVO INSTITUCIONAL (PMD 2024-2027)	INDICADOR	MÉTODO DE CALCULO	METAS REALIZADAS EN EL TRIMESTRE	METAS PROGRAMADAS EN EL TRIMESTRE	META ANUAL	ACUMULADO
352	P025	Impulso a la Movilidad Urbana	5.2.1.4. Realizar estudios o proyectos que beneficien a la movilidad sustentable integral.	Porcentaje de estudios, programas y proyectos de planeación de movilidad sustentable.	Se obtiene de dividir los estudios, programas y proyectos de movilidad sustentable implementados, entre estudios, programas y proyectos de movilidad sustentable programados y el resultado se multiplica por cien.	0%	0.00%	100%	0%
353	P025	Impulso a la Movilidad Urbana	5.2.1.4. Realizar estudios o proyectos que beneficien a la movilidad sustentable integral.	Porcentaje de Mecanismos de participación ciudadana e intervenciones de movilidad sustentable.	Se obtiene de dividir los mecanismos de participación ciudadana e intervenciones de movilidad sustentable implementados, entre los mecanismos de participación ciudadana e intervenciones de movilidad sustentable programados y el resultado se multiplica por cien.	25.00%	25.00%	100%	25.00%
354	P026	Gestión de la Infraestructura, Servicios Públicos y Ordenamiento Territorial	1.4.1.2 Continuar con la modernización de la infraestructura y equipamiento tecnológico de las dependencias municipales. 1.5.1.3 Consolidar las mejores prácticas de la Gestión para Resultados, con el propósito de que las decisiones se tomen en un entorno de resultados concretos	Tasa de variación del presupuesto aprobado.	Se obtiene restando el presupuesto ejercido del ejercicio inmediato anterior menos el presupuesto ejercido del ejercicio actual, el resultado se divide entre el presupuesto ejercido del ejercicio inmediato anterior y el cociente final se multiplica por cien para expresarlo en porcentaje.	3.00%	0.00%	15%	3.00%
355	P026	Gestión de la Infraestructura, Servicios Públicos y Ordenamiento Territorial	1.4.1.2 Continuar con la modernización de la infraestructura y equipamiento tecnológico de las dependencias municipales. 1.5.1.3 Consolidar las mejores prácticas de la Gestión para Resultados, con el propósito de que las decisiones se tomen en un entorno de resultados concretos	Índice de eficiencia en la atención de recursos y servicios internos.	Se obtiene de la suma de porcentaje de solicitudes de abastecimiento atendidas más el porcentaje de servicios de mantenimiento, el resultado se divide entre dos.	0.00%	0.00%	10%	0.00%

CONS.	MODALIDAD	PROGRAMA PRESUPUESTARIO	OBJETIVO INSTITUCIONAL (PMD 2024-2027)	INDICADOR	MÉTODO DE CALCULO	METAS REALIZADAS EN EL TRIMESTRE	METAS PROGRAMADAS EN EL TRIMESTRE	META ANUAL	ACUMULADO
356	P026	Gestión de la Infraestructura, Servicios Públicos y Ordenamiento Territorial	1.4.1.2 Continuar con la modernización de la infraestructura y equipamiento tecnológico de las dependencias municipales. 1.5.1.3 Consolidar las mejores prácticas de la Gestión para Resultados, con el propósito de que las decisiones se tomen en un entorno de resultados concretos	Porcentaje de necesidades operativas atendidas.	Se obtiene de dividir el número de necesidades operativas atendidas entre el número de necesidades operativas programadas y el resultado se multiplica por cien.	0.00%	0.00%	85%	0.00%
357	P026	Gestión de la Infraestructura, Servicios Públicos y Ordenamiento Territorial	1.4.1.2 Continuar con la modernización de la infraestructura y equipamiento tecnológico de las dependencias municipales. 1.5.1.3 Consolidar las mejores prácticas de la Gestión para Resultados, con el propósito de que las decisiones se tomen en un entorno de resultados concretos	Porcentaje de requisiciones de compra gestionadas.	Se obtiene dividiendo el número de requisiciones de compra gestionadas entre el número de solicitudes de abasto recibidas el resultado se multiplica por cien.	91.00%	0.00%	85%	91.00%
358	P026	Gestión de la Infraestructura, Servicios Públicos y Ordenamiento Territorial	1.4.1.2 Continuar con la modernización de la infraestructura y equipamiento tecnológico de las dependencias municipales. 1.5.1.3 Consolidar las mejores prácticas de la Gestión para Resultados, con el propósito de que las decisiones se tomen en un entorno de resultados concretos	Porcentaje de Órdenes de Servicio Gestionadas.	Se obtiene de dividir el número de órdenes de servicio gestionadas entre el número de órdenes de servicio recibidas y el resultado se multiplica por cien.	25.00%	25.00%	85%	25.00%
359	Q001	Tecnologías de la Información	1.4.1.2 Continuar con la modernización de la infraestructura y equipamiento tecnológico de las dependencias municipales.	Porcentaje de personas adultas que se declaran satisfechas con los servicios públicos municipales.	Mide el porcentaje de ciudadanos que reportan estar satisfechos con los servicios públicos municipales a través de encuestas periódicas, entre el número de ciudadanos atendidos y el resultado se multiplica por cien.	0%	0.00%	80%	0%

Seguimiento de Indicadores 1er. Trimestre del Ejercicio Fiscal 2026

CONS.	MODALIDAD	PROGRAMA PRESUPUESTARIO	OBJETIVO INSTITUCIONAL (PMD 2024-2027)	INDICADOR	MÉTODO DE CALCULO	METAS REALIZADAS EN EL TRIMESTRE	METAS PROGRAMADAS EN EL TRIMESTRE	META ANUAL	ACUMULADO
360	Q001	Tecnologías de la Información	1.4.1.2 Continuar con la modernización de la infraestructura y equipamiento tecnológico de las dependencias municipales.	Porcentaje de trámites digitales prioritarios resueltos en ≤ 72 h hábiles.	Se obtiene dividiendo el número de trámites resueltos dentro de ese tiempo, entre el total de trámites prioritarios recibidos, y el resultado se multiplica por cien.	0%	0.00%	100%	0%
361	Q001	Tecnologías de la Información	1.4.1.2 Continuar con la modernización de la infraestructura y equipamiento tecnológico de las dependencias municipales.	Número de servidores instalados y operando.	Conteo directo de servidores instalados y operando.	10	10	10	10
362	Q001	Tecnologías de la Información	1.4.1.2 Continuar con la modernización de la infraestructura y equipamiento tecnológico de las dependencias municipales.	Porcentaje de equipos instalados.	Se obtiene al dividir el total de unidades de hardware instaladas, entre el total de unidades de hardware solicitadas.	25.00%	25.00%	100%	25.00%
363	Q001	Tecnologías de la Información	1.4.1.2 Continuar con la modernización de la infraestructura y equipamiento tecnológico de las dependencias municipales.	Porcentaje de servidores públicos capacitados.	Se obtiene al dividir el número de servidores públicos capacitados entre el total de servidores públicos invitados, y el resultado se multiplica por cien.	25.00%	25.00%	100%	25.00%
364	Q001	Tecnologías de la Información	1.4.1.2 Continuar con la modernización de la infraestructura y equipamiento tecnológico de las dependencias municipales.	Porcentaje de sistemas digitales implementados y en funcionamiento.	Se obtiene al dividir el número de solicitudes atendidas, entre el número de solicitudes recibidas, el resultado se multiplica por cien.	25.00%	25.00%	100%	25.00%
365	V001	Apoyo al Fomento de la Cultura Ambiental	5.1. Preservar los recursos naturales, restaurar los ecosistemas degradados y mitigar los impactos ambientales derivados de la expansión urbana y las actividades productivas, mediante la aplicación efectiva del marco normativo, garantizando una gestión sostenible, integral y eficiente.	Porcentaje de las acciones realizadas en favor del medio ambiente para beneficio de la población del municipio.	Se obtiene del cociente de las acciones realizadas, entre el número total de acciones programadas, multiplicado por cien.	0.00%	0.00%	100%	0.00%

Seguimiento de Indicadores 1er. Trimestre del Ejercicio Fiscal 2026

CONS.	MODALIDAD	PROGRAMA PRESUPUESTARIO	OBJETIVO INSTITUCIONAL (PMD 2024-2027)	INDICADOR	MÉTODO DE CALCULO	METAS REALIZADAS EN EL TRIMESTRE	METAS PROGRAMADAS EN EL TRIMESTRE	META ANUAL	ACUMULADO
366	V001	Apoyo al Fomento de la Cultura Ambiental	5.1.1. Promover estrategias de fomento a la participación social en el cuidado, conservación y permanencia de los componentes socio-ambientales relevantes para el desarrollo sostenible.	Porcentaje de población beneficiada con las acciones de atención y trámite realizados.	Se obtiene del cociente de la población beneficiada con acciones y trámites realizados por la Dirección, entre el número de solicitudes recibidas y el resultado se multiplica por cien.	0.00%	0.00%	90%	0.00%
367	V001	Apoyo al Fomento de la Cultura Ambiental	5.1.1.2. Realizar acciones de apropiación social de la filosofía de la sustentabilidad en espacios no institucionales, con ayuda de instituciones educativas y de investigación.	Porcentaje de participación social en el cuidado del medio ambiente.	Se obtiene del cociente en la proporción de habitantes que participan en las acciones y programas, en relación al número total de habitantes del municipio, multiplicado por cien.	0.00%	0.00%	1.50%	0.00%
368	V001	Apoyo al Fomento de la Cultura Ambiental	5.1.1.2. Realizar acciones de apropiación social de la filosofía de la sustentabilidad en espacios no institucionales, con ayuda de instituciones educativas y de investigación.	Porcentaje de gestiones de adquisición tramitadas conforme al Plan Anual de Compras.	Se obtiene del cociente del número de gestiones de adquisición de bienes, materiales y equipo necesario tramitados, entre el número de gestiones de adquisiciones de bienes, materiales y equipo necesario programadas por cien.	0.00%	0.00%	90%	0.00%
369	V001	Apoyo al Fomento de la Cultura Ambiental	5.1.2.2. Consolidar la transición hacia mecanismos de operación digitales que faciliten el cumplimiento eficiente y expedito de las obligaciones públicas en materia ambiental.	Porcentaje de atención de solicitudes en Materia de Impacto Ambiental.	Se obtiene del cociente del número de solicitudes atendidas en materia de impacto ambiental, entre el número de solicitudes recibidas y el resultado se multiplica por cien.	25.00%	25.00%	100%	25.00%
370	V001	Apoyo al Fomento de la Cultura Ambiental	5.1.2.2. Consolidar la transición hacia mecanismos de operación digitales que faciliten el cumplimiento eficiente y expedito de las obligaciones públicas en materia ambiental.	Porcentaje de constancias de no alteración al medio ambiente expedidas.	Se obtiene del cociente de porcentaje de constancias de no alteración al medio ambiente expedidas, entre del número de solicitudes recibidas y el resultado se multiplica por cien.	25.00%	25.00%	100%	25.00%

+

d

✓

g

0081

Seguimiento de Indicadores 1er. Trimestre del Ejercicio Fiscal 2026

CONS.	MODALIDAD	PROGRAMA PRESUPUESTARIO	OBJETIVO INSTITUCIONAL (PMD 2024-2027)	INDICADOR	MÉTODO DE CALCULO	METAS REALIZADAS EN EL TRIMESTRE	METAS PROGRAMADAS EN EL TRIMESTRE	META ANUAL	ACUMULADO
371	V001	Apoyo al Fomento de la Cultura Ambiental	5.1.2.2. Consolidar la transición hacia mecanismos de operación digitales que faciliten el cumplimiento eficiente y expedito de las obligaciones públicas en materia ambiental.	Porcentaje de atención de solicitudes, denuncias y otras participaciones en materia de protección ambiental.	Se obtiene del cociente de las solicitudes, denuncias y trámites atendidos, entre las solicitudes denuncias y trámites recibida.	25.00%	25.00%	90%	25.00%
372	V001	Apoyo al Fomento de la Cultura Ambiental	5.1.1.2. Realizar acciones de apropiación social de la filosofía de la sustentabilidad en espacios no institucionales, con ayuda de instituciones educativas y de investigación.	Porcentaje de bienes, materiales y equipo necesario recibidos conforme al programa Anual de compras.	Se obtiene del cociente del número de gestiones de adquisición de bienes, materiales y equipo necesario realizados entre el número de adquisiciones, materiales y equipo recibido por cien.	0.00%	0.00%	90%	0.00%
373	O001	Evaluación y Control	1.5. Garantizar una gestión financiera eficiente, eficaz, económica, honesta y transparente, que asegure la sostenibilidad fiscal a largo plazo y permita la ejecución oportuna de las políticas públicas. 1.5.2. Consolidar el sistema de control y auditoría que garantice el cumplimiento de los criterios de eficiencia, eficacia, economía, honestidad y transparencia en la gestión de los recursos financieros. 1.5.2.1. Consolidar los procedimientos de control y evaluación del ejercicio de los recursos públicos de la gestión municipal. 1.5.2.2. Fortalecer la capacitación al personal sobre control interno, fiscalización y responsabilidades administrativas. 1.5.2.3. Realizar auditorías internas para evaluar la eficacia de los controles internos y detectar posibles áreas de mejora en la ejecución de los recursos públicos.	Promedio de Observaciones solventadas de resultados de auditorías de Entidades de Fiscalización (OSFE Cuenta pública 2025, ASF Cuenta pública 2024 y SABGF Cuenta pública 2025).	((Número de observaciones solventadas notificadas por el OSFE / número total de observaciones notificadas por el OSFE) + (número de observaciones solventadas notificadas por la ASF / número total de observaciones notificadas por la ASF) + (número de observaciones solventadas notificadas por la SABGF / número total de observaciones notificadas por la SABGF)) / 3 por cien.	0.00%	0.00%	80%	0.00%

Seguimiento de Indicadores 1er. Trimestre del Ejercicio Fiscal 2026

CONS.	MODALIDAD	PROGRAMA PRESUPUESTARIO	OBJETIVO INSTITUCIONAL (PMD 2024-2027)	INDICADOR	MÉTODO DE CALCULO	METAS REALIZADAS EN EL TRIMESTRE	METAS PROGRAMADAS EN EL TRIMESTRE	META ANUAL	ACUMULADO
374	0001	Evaluación y Control	1.5.2.1. Consolidar los procedimientos de control y evaluación del ejercicio de los recursos públicos de la gestión municipal. 1.5.2.3. Realizar auditorías internas para evaluar la eficacia de los controles internos y detectar posibles áreas de mejora en la ejecución de los recursos públicos.	Promedio de los Resultados de los Mecanismos de Prevención y Control.	((Porcentaje de supervisión a los proyectos de obra pública + porcentaje de cumplimiento del programa Anual de auditorías o revisiones) /2)	13.00%	23.00%	90%	13.00%
375	0001	Evaluación y Control	1.5.2.1. Consolidar los procedimientos de control y evaluación del ejercicio de los recursos públicos de la gestión municipal.	Porcentaje de supervisión de la Contraloría Municipal a los proyectos de obra pública del Municipio.	(Supervisiones realizadas a los proyectos de obra pública / (supervisiones visitas programadas + supervisiones no programadas por auditorías)) por cien.	15.00%	20.00%	80%	15.00%
376	0001	Evaluación y Control	1.5.2.1. Consolidar los procedimientos de control y evaluación del ejercicio de los recursos públicos de la gestión municipal.	Porcentaje de Observaciones solventadas, de resultados de auditorías del Órgano Superior de Fiscalización del Estado Cuenta Pública 2025.	(Número de observaciones solventadas notificadas por el OSFE / número total de observaciones notificadas por el OSFE) por cien.	13.00%	20.00%	80%	13.00%
377	0001	Evaluación y Control	1.5.2.1. Consolidar los procedimientos de control y evaluación del ejercicio de los recursos públicos de la gestión municipal.	Porcentaje de desahogo de diligencias de integración de expedientes y cuadernillos de presunta responsabilidad administrativa.	(Actuaciones en expedientes y cuadernillos de presunta responsabilidad administrativa ejecutados / actuaciones en expedientes y cuadernillos de presunta responsabilidad administrativa acordados) por cien.	25.00%	25.00%	100%	25.00%
378	0001	Evaluación y Control	1.5.2.1. Consolidar los procedimientos de control y evaluación del ejercicio de los recursos públicos de la gestión municipal.	Porcentaje de Propuestas de Adecuaciones, de la Normatividad de la Contraloría Municipal.	Porcentaje de propuestas de adecuaciones, de la normatividad de la Contraloría Municipal, se obtiene de dividir el número de propuestas de adecuaciones de documentos normativos de la Contraloría Municipal realizadas entre el número total de propuestas de adecuaciones a documentos normativos de la Contraloría Municipal programadas, el resultado de la división se multiplica por cien.	0.00%	0.00%	100%	0.00%

Seguimiento de Indicadores 1er. Trimestre del Ejercicio Fiscal 2026

CONS.	MODALIDAD	PROGRAMA PRESUPUESTARIO	OBJETIVO INSTITUCIONAL (PMD 2024-2027)	INDICADOR	MÉTODO DE CALCULO	METAS REALIZADAS EN EL TRIMESTRE	METAS PROGRAMADAS EN EL TRIMESTRE	META ANUAL	ACUMULADO
379	0001	Evaluación y Control	1.5.2.1. Consolidar los procedimientos de control y evaluación del ejercicio de los recursos públicos de la gestión municipal. 1.5.2.3. Realizar auditorías internas para evaluar la eficacia de los controles internos y detectar posibles áreas de mejora en la ejecución de los recursos públicos.	Porcentaje de cumplimiento del Programa Anual de Auditorías o Revisiones.	(Número de auditorías o revisiones realizadas en el periodo / número de auditorías o revisiones planificadas en el programa Anual) por cien.	25.00%	25.00%	100%	25.00%
380	0001	Evaluación y Control	1.5.2.1. Consolidar los procedimientos de control y evaluación del ejercicio de los recursos públicos de la gestión municipal.	Porcentaje de cobertura de procesos sustantivos en Informes.	(Número total de procesos sustantivos reportados en los informes mensuales (st) / número de procesos sustantivos existentes) por cien.	21.00%	25.00%	100%	21.00%
381	0001	Evaluación y Control	1.5.2.1. Consolidar los procedimientos de control y evaluación del ejercicio de los recursos públicos de la gestión municipal.	Porcentaje de Bienes Adquiridos.	(Número de bienes adquiridos) / (número de bienes programados) por cien.	0.00%	0.00%	100%	0.00%
382	0001	Evaluación y Control	1.5.2.1. Consolidar los procedimientos de control y evaluación del ejercicio de los recursos públicos de la gestión municipal.	Porcentaje de la Fiscalización de la Muestra de proyectos de obra pública.	(Obras muestra fiscalizadas / obras contratadas o comprometidas) por cien.	14.00%	18.00%	70%	14.00%
383	0001	Evaluación y Control	1.5.2.1. Consolidar los procedimientos de control y evaluación del ejercicio de los recursos públicos de la gestión municipal.	Porcentaje de Proyectos de Obra Pública Solventados.	(Proyectos atendidos por solventación / proyectos observados por la sfop) por cien.	8.00%	19.00%	75%	8.00%
384	0001	Evaluación y Control	1.5.2.1. Consolidar los procedimientos de control y evaluación del ejercicio de los recursos públicos de la gestión municipal.	Porcentaje de mejora del Proceso de Autoevaluación.	(Actividades mejoradas del proceso de revisión de las autoevaluaciones trimestrales / actividades establecidas en el instructivo de revisión de las autoevaluaciones trimestrales) por cien.	9.00%	23.00%	90%	9.00%

Seguimiento de Indicadores 1er. Trimestre del Ejercicio Fiscal 2026

CONS.	MODALIDAD	PROGRAMA PRESUPUESTARIO	OBJETIVO INSTITUCIONAL (PMD 2024-2027)	INDICADOR	MÉTODO DE CALCULO	METAS REALIZADAS EN EL TRIMESTRE	METAS PROGRAMADAS EN EL TRIMESTRE	META ANUAL	ACUMULADO
385	0001	Evaluación y Control	1.5.2.1. Consolidar los procedimientos de control y evaluación del ejercicio de los recursos públicos de la gestión municipal.	Porcentaje de expedientes y cuadernillos de investigación por presunta responsabilidad administrativa, en los que se concluyen las diligencias de investigación, recibidos al 04-nov-2024.	(Acuerdos de conclusión de diligencias de investigación emitidos / expedientes y cuadernillos en trámite de presunta responsabilidad administrativa recibidos al 04 noviembre 2024) por cien.	12.00%	20.00%	80%	12.00%
386	0001	Evaluación y Control	1.5.2.1. Consolidar los procedimientos de control y evaluación del ejercicio de los recursos públicos de la gestión municipal.	Porcentaje de expedientes y cuadernillos de investigación por presunta responsabilidad administrativa, en los que se concluyen las diligencias de investigación iniciados desde el 5 de noviembre de 2024.	(Acuerdos de conclusión de diligencias de investigación emitidos / expedientes y cuadernillos en trámite de presunta responsabilidad administrativa iniciados desde el 05 noviembre 2024) por cien.	8.00%	15.00%	60%	8.00%
387	0001	Evaluación y Control	1.5.2.1. Consolidar los procedimientos de control y evaluación del ejercicio de los recursos públicos de la gestión municipal.	Porcentaje de Revisión de Documentos Normativos.	(Número de revisiones de documentos normativos realizadas / número total de solicitudes de revisión de documentos normativos recibidas) por cien.	0.00%	0.00%	100%	0.00%
388	0001	Evaluación y Control	1.5.2.1. Consolidar los procedimientos de control y evaluación del ejercicio de los recursos públicos de la gestión municipal. 1.5.2.2. Fortalecer la capacitación al personal sobre control interno, fiscalización y responsabilidades administrativas.	Porcentaje de capacitación a los enlaces del proceso de Entrega-Recepción.	(Número de enlaces capacitados en el proceso de entrega-recepción / número total de enlaces del proceso de entrega-recepción) por cien.	0.00%	0.00%	100%	0.00%
389	0001	Evaluación y Control	1.5.2.1. Consolidar los procedimientos de control y evaluación del ejercicio de los recursos públicos de la gestión municipal.	Porcentaje de cumplimiento en la presentación de declaraciones patrimoniales de inicio.	(Declaraciones patrimoniales de inicio presentadas / servidores públicos obligados a presentar declaraciones patrimoniales de inicio) por cien.	25.00%	25.00%	100%	25.00%
390	0001	Evaluación y Control	1.5.2.1. Consolidar los procedimientos de control y evaluación del ejercicio de los recursos públicos de la gestión municipal.	Porcentaje de expedición de las Cédulas de Registro de Contratistas.	(Cédula de registro de contratistas emitidas / cédulas de registro de contratistas solicitadas) por cien.	23.00%	23.00%	90%	23.00%

f d [Signature] [Signature] 0085

Seguimiento de Indicadores 1er. Trimestre del Ejercicio Fiscal 2026

CONS.	MODALIDAD	PROGRAMA PRESUPUESTARIO	OBJETIVO INSTITUCIONAL (PMD 2024-2027)	INDICADOR	MÉTODO DE CALCULO	METAS REALIZADAS EN EL TRIMESTRE	METAS PROGRAMADAS EN EL TRIMESTRE	META ANUAL	ACUMULADO
391	O001	Evaluación y Control	1.5.2.1. Consolidar los procedimientos de control y evaluación del ejercicio de los recursos públicos de la gestión municipal.	Porcentaje de emisión de Constancias de No Inhabilitación.	(Constancias de no inhabilitación emitidas / constancias de no inhabilitación pagadas) por cien.	24.00%	24.00%	95%	24.00%
392	O001	Evaluación y Control	1.5.2.1. Consolidar los procedimientos de control y evaluación del ejercicio de los recursos públicos de la gestión municipal.	Porcentaje de Vehículos adquiridos.	(Número de vehículos adquiridos / número de vehículos programados) por cien.	0.00%	0.00%	100%	0.00%
393	O001	Evaluación y Control	1.5.2.1. Consolidar los procedimientos de control y evaluación del ejercicio de los recursos públicos de la gestión municipal.	Porcentaje de bienes informáticos adquiridos.	(Bienes informáticos adquiridos / bienes informáticos programados) por cien.	0.00%	0.00%	100%	0.00%
394	O001	Evaluación y Control	1.5.2.1. Consolidar los procedimientos de control y evaluación del ejercicio de los recursos públicos de la gestión municipal.	Porcentaje de Mobiliario adquirido.	(Mobiliario adquirido / mobiliario programado) por cien.	0.00%	0.00%	100%	0.00%
395	O002	Transparencia y Rendición de Cuentas	1.4.2.1 Actualizar permanentemente la información en el portal de transparencia y acceso a la información pública de Centro.	Grado de cumplimiento del Índice de Finanzas Sanas, Gobernanza y Participación Social.	Se obtiene al dividir el índice registrado en el año base, entre el índice registrado en el año base más 3 y el cociente se multiplica por cien.	28.58%	28.58%	100%	28.58%
396	O002	Transparencia y Rendición de Cuentas	1.4.2.1 Actualizar permanentemente la información en el portal de transparencia y acceso a la información pública de Centro.	Tasa de variación de solicitudes de acceso a la información pública.	La tasa de variación de población participativa se obtiene dividiendo el número de solicitudes registradas en el año de estudio, entre el número de solicitudes registradas en el año inmediato anterior; al resultado se le resta uno y el cociente se multiplica por cien.	34.98%	34.98%	100%	34.98%


Seguimiento de Indicadores 1er. Trimestre del Ejercicio Fiscal 2026

CONS.	MODALIDAD	PROGRAMA PRESUPUESTARIO	OBJETIVO INSTITUCIONAL (PMD 2024-2027)	INDICADOR	MÉTODO DE CALCULO	METAS REALIZADAS EN EL TRIMESTRE	METAS PROGRAMADAS EN EL TRIMESTRE	META ANUAL	ACUMULADO
397	0002	Transparencia y Rendición de Cuentas	1.4.2.1 Actualizar permanentemente la información en el portal de transparencia y acceso a la información pública de Centro. 1.4.2.4 Capacitar a los funcionarios municipales en materia de transparencia, gobierno abierto, protección de datos personales y gestión documental	Porcentaje de participantes sensibilizados respecto al total de actores.	Número de participantes sensibilizados entre el número total de personas convocadas, el cociente se multiplica por cien.	15.00%	15.00%	90%	15.00%
398	0002	Transparencia y Rendición de Cuentas	1.4.2.1 Actualizar permanentemente la información en el portal de transparencia y acceso a la información pública de Centro. 1.4.2.4 Capacitar a los funcionarios municipales en materia de transparencia, gobierno abierto, protección de datos personales y gestión documental	Promedio de días hábiles de respuesta a solicitudes conforme a la LGTAIP y la LTAIPET.	Se obtiene del número de los días de las solicitudes concluidas entre el número total de solicitudes concluidas.	2	876	15	2
399	0002	Transparencia y Rendición de Cuentas	1.4.2.1 Actualizar permanentemente la información en el portal de transparencia y acceso a la información pública de Centro. 1.4.2.4 Capacitar a los funcionarios municipales en materia de transparencia, gobierno abierto, protección de datos personales y gestión documental	Porcentaje de gestiones de las adquisiciones de bienes, materiales y equipo necesario para la ejecución del programa.	Número de gestiones de las adquisiciones programadas entre el número de las gestiones de las adquisiciones realizadas y el resultado se multiplica por cien.	66.67%	66.67%	100%	66.67%
400	0002	Transparencia y Rendición de Cuentas	1.4.2.1 Actualizar permanentemente la información en el portal de transparencia y acceso a la información pública de Centro. 1.4.2.4 Capacitar a los funcionarios municipales en materia de transparencia, gobierno abierto, protección de datos personales y gestión documental	Porcentaje de actividades de difusión realizadas.	Es el resultado de las actividades de difusión realizadas, entre las actividades de difusión programadas y el resultado se multiplica por cien.	16.67%	100.00%	100%	16.67%


Seguimiento de Indicadores 1er. Trimestre del Ejercicio Fiscal 2026

CONS.	MODALIDAD	PROGRAMA PRESUPUESTARIO	OBJETIVO INSTITUCIONAL (PMD 2024-2027)	INDICADOR	MÉTODO DE CALCULO	METAS REALIZADAS EN EL TRIMESTRE	METAS PROGRAMADAS EN EL TRIMESTRE	META ANUAL	ACUMULADO
401	0002	Transparencia y Rendición de Cuentas	1.4.2.1 Actualizar permanentemente la información en el portal de transparencia y acceso a la información pública de Centro. 1.4.2.4 Capacitar a los funcionarios municipales en materia de transparencia, gobierno abierto, protección de datos personales y gestión documental	Porcentaje de enlaces de transparencia capacitados.	Se obtiene del número de enlaces de transparencia capacitados, entre el total del número de enlaces Designados y el resultado se multiplica por cien.	22.40%	100.00%	90%	22.40%
402	0002	Transparencia y Rendición de Cuentas	1.4.2.1 Actualizar permanentemente la información en el portal de transparencia y acceso a la información pública de Centro. 1.4.2.4 Capacitar a los funcionarios municipales en materia de transparencia, gobierno abierto, protección de datos personales y gestión documental	Porcentaje de las Adquisiciones Recibidas.	Número de las adquisiciones programadas, entre el número de las Adquisiciones recibidas, el resultado se multiplica por cien.	66.67%	66.67%	100%	66.67%

Nota: Los indicadores que no presentan avance al corte del primer trimestre corresponden, en algunos casos, a aquellos cuya periodicidad de medición es anual o semestral, por lo que su reporte no está programado para este periodo. En otros casos, se encuentran en proceso de ejecución, motivo por el cual sus resultados serán reflejados en el siguiente trimestre.


 CARLOS FERNANDO JUÁREZ TORRES
 DIRECTOR DE PROGRAMACIÓN


 YOLANDA DEL CARMEN OSUNA HUERTA
 PRESIDENTA MUNICIPAL


 JOHNNY MAGAÑA ALVAREZ
 SINDICO DE HACIENDA