

**ESTADO DE FLUJOS DE EFECTIVO**  
DEL 01/01/2026 AL 31/03/2026

(Cifras en Pesos)


CONCEPTO	2026	2025
<b>Flujos de Efectivo de las Actividades de Operación</b>		
<b>Origen</b>	<b>1,320,271,113.65</b>	<b>4,242,119,095.80</b>
Impuestos	212,239,566.66	396,803,771.23
Cuotas y Aportaciones de Seguridad Social	0.00	0.00
Contribuciones de Mejoras	0.00	0.00
Derechos	75,993,938.16	246,431,966.10
Productos	2,546,025.76	35,136,113.60
Aprovechamientos	6,999,786.80	20,707,352.73
Ingresos por Venta de Bienes y Prestación de Servicios	0.00	0.00
Participaciones, Aportaciones, Convenios, Incentivos Derivados de la Colaboración Fiscal y Fondos Distintos de Aportaciones	1,022,491,796.27	3,543,039,892.14
Transferencias, Asignaciones, Subsidios y Subvenciones, y Pensiones y Jubilaciones	0.00	0.00
Otros Orígenes de Operación	0.00	0.00
<b>Aplicación</b>	<b>780,517,246.59</b>	<b>3,963,553,146.52</b>
Servicios Personales	416,835,482.39	2,019,452,665.01
Materiales y Suministros	32,523,632.61	237,540,174.78
Servicios Generales	177,757,259.29	880,827,429.38
Transferencias Internas y Asignaciones al Sector Público	0.00	0.00
Transferencias al Resto del Sector Público	0.00	0.00
Subsidios y Subvenciones	98,126,443.38	195,064,785.24
Ayudas Sociales	32,676,847.10	104,120,764.73
Pensiones y Jubilaciones	239,013.03	1,135,345.94
Transferencias a Fideicomisos, Mandatos y Contratos Análogos	0.00	0.00
Transferencias a la Seguridad Social	0.00	0.00
Donativos	150,000.00	112,648,053.57
Transferencias al Exterior	0.00	0.00
Participaciones	0.00	0.00
Aportaciones	0.00	0.00
Convenios	0.00	0.00
Otras Aplicaciones de Operación	22,208,568.79	412,763,927.87
<b>Flujos Netos de Efectivo por Actividades de Operación</b>	<b>539,753,867.06</b>	<b>278,565,949.28</b>
<b>Flujos de Efectivo de las Actividades de Inversión</b>		
<b>Origen</b>	<b>20,639,658.92</b>	<b>50,318,688.83</b>
Bienes Inmuebles, Infraestructura y Construcciones en Proceso	0.00	0.00
Bienes Muebles	5,611,464.44	0.00
Otros Orígenes de Inversión	15,028,194.48	50,318,688.83
<b>Aplicación</b>	<b>150,932,038.38</b>	<b>563,015,149.28</b>
Bienes Inmuebles, Infraestructura y Construcciones en Proceso	139,939,848.07	465,784,468.87
Bienes Muebles	0.00	88,300,572.44
Otras Aplicaciones de Inversión	10,992,190.31	8,930,107.97
<b>Flujos Netos de Efectivo por Actividades de Inversión</b>	<b>-130,292,379.46</b>	<b>-512,696,460.45</b>


*[Handwritten signature and initials]*

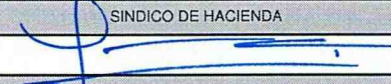
**ESTADO DE FLUJOS DE EFECTIVO**  
DEL 01/01/2026 AL 31/03/2026

(Cifras en Pesos)

CONCEPTO	2026	2025
<b>Flujos de Efectivo de las Actividades de Financiamiento</b>		
<b>Origen</b>	<b>169,723,083.46</b>	<b>158,554,226.51</b>
Endeudamiento Neto		
Interno	5,762,998.54	0.00
Externo	0.00	0.00
Otros Orígenes de Financiamiento	163,960,084.92	158,554,226.51
<b>Aplicación</b>	<b>162,328,560.62</b>	<b>164,763,286.20</b>
Servicios de la Deuda		
Interno	0.00	0.00
Externo	0.00	0.00
Otras Aplicaciones de Financiamiento	162,328,560.62	164,763,286.20
<b>Flujos Netos de Efectivo por Actividades de Financiamiento</b>	<b>7,394,522.84</b>	<b>-6,209,059.69</b>
<b>Incremento/Disminución Neta en el Efectivo y Equivalentes al Efectivo</b>	<b>416,856,010.44</b>	<b>-240,339,570.86</b>
<b>Efectivo y Equivalentes al Efectivo al Inicio del Ejercicio</b>	<b>345,241,046.04</b>	<b>585,580,616.90</b>
<b>Efectivo y Equivalentes al Efectivo al Final del Ejercicio</b>	<b>762,097,056.48</b>	<b>345,241,046.04</b>

DIRECTOR DE FINANZAS  
  
FERNANDO CALZADA FALCON

PRESIDENTA MUNICIPAL  
  
YOLANDA DEL CARMEN OSUNA HUERTA

SINDICO DE HACIENDA  
  
JOHNNY MAGAÑA ALVAREZ