

ESTADO DE ACTIVIDADES
DEL 01/01/2026 AL 31/03/2026

(Cifras en Pesos)

Concepto	2026	2025
INGRESOS Y OTROS BENEFICIOS		
Ingresos de Gestión	297,779,317.38	699,079,203.66
Impuestos	212,239,566.66	396,803,771.23
Cuotas y Aportaciones de Seguridad Social	0.00	0.00
Contribuciones de Mejoras	0.00	0.00
Derechos	75,993,938.16	246,431,966.10
Productos	2,546,025.76	35,136,113.60
Aprovechamientos	6,999,786.80	20,707,352.73
Ingresos por Venta de Bienes y Prestación de Servicios	0.00	0.00
Participaciones, Aportaciones, Convenios, Incentivos Derivados de la Colaboración Fiscal, Fondos Distintos de Aportaciones, Transferencias, Asignaciones, Subsidios y Subvenciones, y Pensiones y Jubilaciones	1,022,491,796.27	3,543,039,892.14
Participaciones, Aportaciones, Convenios, Incentivos Derivados de la Colaboración Fiscal y Fondos Distintos de Aportaciones	1,022,491,796.27	3,543,039,892.14
Transferencias, Asignaciones, Subsidios y Subvenciones, y Pensiones y Jubilaciones	0.00	0.00
Otros Ingresos y Beneficios	0.00	0.00
Ingresos Financieros	0.00	0.00
Incremento por Variación de Inventarios	0.00	0.00
Disminución del Exceso de Estimaciones por Pérdida o Deterioro u Obsolescencia	0.00	0.00
Disminución del Exceso de Provisiones	0.00	0.00
Otros Ingresos y Beneficios Varios	0.00	0.00
Total de Ingresos y Otros Beneficios	1,320,271,113.65	4,242,119,095.80
GASTOS Y OTRAS PÉRDIDAS		
Gastos de Funcionamiento	627,116,374.29	3,137,820,269.17
Servicios Personales	416,835,482.39	2,019,452,665.01
Materiales y Suministros	32,523,632.61	237,540,174.78
Servicios Generales	177,757,259.29	880,827,429.38
Transferencias, Asignaciones, Subsidios y Otras Ayudas	131,192,303.51	412,968,949.48
Transferencias Internas y Asignaciones al Sector Público	0.00	0.00
Transferencias al Resto del Sector Público	0.00	0.00
Subsidios y Subvenciones	98,126,443.38	195,064,785.24
Ayudas Sociales	32,676,847.10	104,120,764.73
Pensiones y Jubilaciones	239,013.03	1,135,345.94
Transferencias a Fideicomisos, Mandatos y Contratos Análogos	0.00	0.00
Transferencias a la Seguridad Social	0.00	0.00
Donativos	150,000.00	112,648,053.57


Mf + 4


"Bajo protesta de decir verdad declaramos que los Estados Financieros y sus notas, son razonablemente correctos y son responsabilidad del emisor."


ESTADO DE ACTIVIDADES
DEL 01/01/2026 AL 31/03/2026

(Cifras en Pesos)

Concepto	2026	2025
Transferencias al Exterior	0.00	0.00
Participaciones y Aportaciones	0.00	0.00
Participaciones	0.00	0.00
Aportaciones	0.00	0.00
Convenios	0.00	0.00
Intereses, Comisiones y Otros Gastos de la Deuda Pública	4,361,955.24	20,083,837.49
Intereses de la Deuda Pública	4,149,789.35	20,083,837.49
Comisiones de la Deuda Pública	0.00	0.00
Gastos de la Deuda Pública	212,165.89	0.00
Costo por Coberturas	0.00	0.00
Apoyos Financieros	0.00	0.00
Otros Gastos y Pérdidas Extraordinarias	17,846,613.55	76,408,381.14
Estimaciones, Depreciaciones, Deterioros, Obsolescencia y Amortizaciones	1,865,165.51	61,893,527.46
Provisiones	0.00	0.00
Disminución de Inventarios	0.00	0.00
Otros Gastos	15,981,448.04	14,514,853.68
Inversión Pública	0.00	316,271,709.24
Inversión Pública no Capitalizable	0.00	316,271,709.24
Total de Gastos y Otras Pérdidas	780,517,246.59	3,963,553,146.52
Resultado del Ejercicio (Ahorro/Desahorro)	539,753,867.06	278,565,949.28

DIRECTOR DE FINANZAS

FERNANDO CALZADA FALCON

PRESIDENTA MUNICIPAL

YOLANDA DEL CARMEN OSUNA HUERTA

SINDICO DE HACIENDA

JOHNNY MAGAÑA ALVAREZ