


CENTRO

HONESTIDAD Y RESULTADOS

2024-2027

INDICADORES DE RESULTADOS 2025




H. Ayuntamiento Constitucional de Centro
INDICADORES DE RESULTADOS
 del 01/01/2025 a 31/12/2025

CUENTA PÚBLICA
2025

CENTRO
 HONESTIDAD Y RESULTADOS
 2024-2027

CONS.	MODALIDAD	PROGRAMA PRESUPUESTARIO	INDICADOR	MÉTODO DE CALCULO	PRESUPUESTO	META 2025	RESULTADO ALCANZADO
1	E001	Agua Potable	Índice de Población en que no cuentan con Agua Potable.	Es el cociente del rezago final menos rezago inicial multiplicado por cien en relación a la carencia por acceso a los servicios básicos de vivienda (AGUA POTABLE).	\$ 333,258,379.10	5.00%	0.00%
	E001	Agua Potable	Porcentaje de Eficiencia en la Operación de las Plantas Potabilizadoras del SAS del municipio de Centro.	Mide el volumen de Agua en metros cúbicos entregada a la Red de distribución con respecto a la captada.		95.00%	95.22%
	E001	Agua Potable	Porcentaje promedio de presión brindada hacia las líneas de conducción de agua potable en el Municipio de Centro.	Se obtiene de dividir la suma del Porcentaje promedio de presión brindada por cada una de las bombas entre la presión optima de las bombas de las plantas potabilizadoras del SAS.		90.00%	85.15%
	E001	Agua Potable	Porcentaje de Disponibilidad de Potabilización de Agua Cruda.	Se obtiene de dividir el (Volumen de agua potable producida en las instalaciones/Volumen de agua cruda captada) por cien.		95.00%	94.59%
	E001	Agua Potable	Porcentaje de fugas atendidas con respecto a los reportes de fugas verificadas en el módulo de atención al usuario de este sistema.	Se divide el número de fugas atendidas sobre el número de fugas reportadas por la población y el resultado se multiplica por cien.		70.00%	78.54%
	E001	Agua Potable	Porcentaje de cumplimiento de mantenimiento a equipos de bombeo preventivo.	Se obtiene de dividir el número de mantenimientos realizados entre el número de mantenimientos programados y el resultado se multiplica por cien.		32.00%	39.47%




H. Ayuntamiento Constitucional de Centro
INDICADORES DE RESULTADOS
 del 01/01/2025 a 31/12/2025

CUENTA PÚBLICA
2025

CENTRO
 HONESTIDAD Y RESULTADOS
 2024-2027

CONS.	MODALIDAD	PROGRAMA PRESUPUESTARIO	INDICADOR	MÉTODO DE CALCULO	PRESUPUESTO	META 2025	RESULTADO ALCANZADO
	E001	Agua Potable	Porcentaje de disponibilidad de aguas crudas para potabilización.	Se obtiene de dividir el agua captada del periodo actual, entre el volumen de agua captada del mismo periodo del año anterior, menos uno por cien.		40.00%	25.45%
	E001	Agua Potable	Porcentaje de suministro de Insumos y Reactivos Requeridos.	Se obtiene al dividir el total de insumos y reactivos suministrados sobre el total de insumos y reactivos requeridos y el resultado se multiplica por cien.		87.00%	96.84%
2	E002	Drenaje y Alcantarillado	Indicadores de seguimiento de derecho a la vivienda y sus componentes Carencia: Personas en viviendas sin drenaje.	Es el cociente del rezago final menos rezago inicial multiplicado por cien en relación a la carencia por acceso a los servicios básicos de vivienda (DRENAJE).	\$ 287,066,105.22	11,125	0.00%
	E002	Drenaje y Alcantarillado	Porcentaje de Eficiencia Operativa de las Estaciones de Bombeo (cárcamos).	Cociente que se obtiene de dividir capacidad en funcionamiento de los equipos de bombeo entre la capacidad de los equipos instalados multiplicado por 100.		82.00%	90.15%
	E002	Drenaje y Alcantarillado	Porcentaje de atención a los hundimientos menores en la red de drenaje y alcantarillado sanitario del Municipio de Centro.	Se divide el número de solicitudes referente a la red de drenaje y alcantarillado (reposición de rejillas y tapas de pozos de visita) atendidas sobre el número total de solicitudes registradas por la población en el periodo de estudio.		20.00%	25.00%



H. Ayuntamiento Constitucional de Centro
INDICADORES DE RESULTADOS
 del 01/01/2025 a 31/12/2025

CONS.	MODALIDAD	PROGRAMA PRESUPUESTARIO	INDICADOR	MÉTODO DE CALCULO	PRESUPUESTO	META 2025	RESULTADO ALCANZADO
	E002	Drenaje y Alcantarillado	Porcentaje de Cumplimiento de Mantenimiento a equipos de las estaciones de bombeo del Municipio de Centro.	Se obtiene de dividir el número de mantenimientos realizados entre el número de mantenimiento programados a las Estaciones de Bombeo y Plantas de Tratamiento de Aguas Residuales por cien.		30.00%	40.80%
	E002	Drenaje y Alcantarillado	Porcentaje de metros cúbicos desazolvados en la Red de Drenaje y Alcantarillado Sanitario.	Se obtiene de dividir el número de desazolves atendidos sobre el número de desazolves solicitados por la población y el resultado se multiplica por cien.		90.00%	92.80%
	E002	Drenaje y Alcantarillado	Porcentaje de hundimientos en la Red de Drenaje y Alcantarillado Sanitario.	Se obtiene de dividir el número de hundimientos atendidos sobre el número de hundimientos solicitados por la población y el resultado se multiplica por cien.		20.00%	24.42%
	E002	Drenaje y Alcantarillado	Porcentaje de reposición de rejillas y tapas de pozos de visita.	Se obtiene de dividir el número de reposición de rejillas y tapas de pozos de visita atendidos sobre el número de reposiciones solicitadas por la población por cien.		25.00%	26.28%
	E002	Drenaje y Alcantarillado	Porcentaje de metros cúbicos de desazolves con camión tipo almeja realizados a las estaciones de bombeo.	Se obtiene de dividir los metros cúbicos desazolvados sobre los metros cúbicos programados y el resultado se multiplica por cien.		75.00%	109.00%
3	E029	Protección Civil	Tasa de variación de mejora en el servicio de Protección Civil a la población.	(MPCC Mejora de servicio de protección civil en el año en curso / MPCA Mejora de servicio de protección civil en el año anterior) - 1*100.	\$ 16,364,968.09	95.00%	90.00%

H. Ayuntamiento Constitucional de Centro
INDICADORES DE RESULTADOS
 del 01/01/2025 a 31/12/2025

CONS.	MODALIDAD	PROGRAMA PRESUPUESTARIO	INDICADOR	MÉTODO DE CALCULO	PRESUPUESTO	META 2025	RESULTADO ALCANZADO
	E029	Protección Civil	Porcentaje de mejora y eficacia en el servicio de protección civil a la población.	(LLSPC Llamadas a servicios de protección civil / SOPC Servicios otorgados por protección civil) *100.		95.00%	90.00%
	E029	Protección Civil	Porcentaje de comercios que cuentan con inspecciones de Protección Civil.	(CSI Comercios que solicitaron la inspección / CCN Comercios que cumplen con la norma) *100.		95.00%	90.00%
	E029	Protección Civil	Porcentaje de los servicios de mitigación de emergencias realizados.	(LLPCME llamadas a protección civil para mitigar emergencias / LLRFE llamadas recibidas fidedignas a emergencias) *100.		85.00%	80.00%
	E029	Protección Civil	Porcentaje de comunidades que realizan acciones de protección civil para mejora del Municipio.	(CBC comité de brigada comunitaria/ CBCFPC comité de brigada comunitaria formados por protección civil) *100.		90.00%	80.00%
	E029	Protección Civil	Porcentaje de inspecciones realizadas que cumplen con las medidas de seguridad.	(IRCE inspecciones realizadas a comercios establecidos/ IPT inspecciones programadas en trámite) *100.		90.00%	90.00%
	E029	Protección Civil	Porcentaje de personal capacitado dentro de la Coordinación de Protección Civil.	(POPC plazas ocupadas por personal capacitado/ PD plazas disponibles) *100.		75.00%	90.00%

Handwritten signature and initials in blue ink.

H. Ayuntamiento Constitucional de Centro
INDICADORES DE RESULTADOS
 del 01/01/2025 a 31/12/2025

CUENTA PÚBLICA
2025

CENTRO
 HONESTIDAD Y RESULTADOS
 2024-2027

CONS.	MODALIDAD	PROGRAMA PRESUPUESTARIO	INDICADOR	MÉTODO DE CALCULO	PRESUPUESTO	META 2025	RESULTADO ALCANZADO
	E029	Protección Civil	Porcentaje mejora en el equipo e infraestructura de la Coordinación de Protección Civil.	(MRC mejoras realizadas por la coordinación / MPR mejoras programadas por realizar) *100.		50.00%	85.00%
	E029	Protección Civil	Porcentaje de apoyo entregados.	Se obtiene de multiplicar por cien, el cociente resultante del total de apoyos entregados, entre el total de apoyos programados a entregar.		100.00%	100.00%
	E029	Protección Civil	Porcentaje de comités comunitarios instalados.	(CBCP comité de brigada comunitaria programados / CBCI comité de brigada comunitaria integrados) *100.		95.00%	80.00%
	E029	Protección Civil	Porcentaje de cursos impartidos a los comités.	(CIBCP cursos por impartir a las brigadas comunitarias programados / CICBC cursos impartidos al comité de brigada comunitaria) *100.		95.00%	80.00%
4	E048	Registro e Identificación de la Población	Tasa de variación de población beneficiada.	Es el total de población beneficiada en el año en curso, entre el total de población beneficiada en el año anterior, menos 1, el cociente se multiplicado por 100.	\$ 24,406,131.84	85.00%	85.00%
	E048	Registro e Identificación de la Población	Porcentaje de población beneficiada.	Porcentaje del total de población atendida entre el total de población solicitante, el cociente se multiplicado por 100.		90.00%	90.00%

H. Ayuntamiento Constitucional de Centro
INDICADORES DE RESULTADOS
 del 01/01/2025 a 31/12/2025

CUENTA PÚBLICA
2025

CENTRO
 HONESTIDAD Y RESULTADOS
 2024-2027

CONS.	MODALIDAD	PROGRAMA PRESUPUESTARIO	INDICADOR	MÉTODO DE CALCULO	PRESUPUESTO	META 2025	RESULTADO ALCANZADO
	E048	Registro e Identificación de la Población	Porcentaje de actos generados del Registro Civil.	Se obtiene al dividir el número de actos generados entre el total de actos solicitados, el cociente se multiplica por 100.		90.00%	88.00%
	E048	Registro e Identificación de la Población	Porcentaje de asentamientos hospitalarios.	Se obtiene al dividir el número asentamientos solicitados entre el total de asentamientos emitidos, el cociente se multiplica por 100.		90.00%	94.00%
	E048	Registro e Identificación de la Población	Porcentaje de trámites atendidos.	Se obtiene al dividir el número de trámites solicitados entre el total de trámites atendidos, el cociente se multiplica por 100.		85.00%	88.00%
	E048	Registro e Identificación de la Población	Porcentaje de actas certificadas.	Se divide el Número de actas certificadas y solicitadas entre el número de actas certificadas generadas, cociente se multiplica por 100.		85.00%	80.00%
	E048	Registro e Identificación de la Población	Porcentaje de trámites y servicios de defunción.	Se divide el número de trámites de defunción solicitada entre el total de trámites de defunción programadas, el cociente se multiplica por 100.		85.00%	100.00%

Handwritten signature and mark

Handwritten mark

H. Ayuntamiento Constitucional de Centro
INDICADORES DE RESULTADOS
 del 01/01/2025 a 31/12/2025

CUENTA PÚBLICA
2025

CENTRO
 HONESTIDAD Y RESULTADOS
 2024-2027

CONS.	MODALIDAD	PROGRAMA PRESUPUESTARIO	INDICADOR	MÉTODO DE CALCULO	PRESUPUESTO	META 2025	RESULTADO ALCANZADO
	E048	Registro e Identificación de la Población	Porcentaje de trámites digitales del registro civil.	Se divide el número de trámites digitalizados entre el número total de trámites programados digitalizados, el cociente se multiplica por 100.		80.00%	89.00%
5	E056	Recolección, Traslado y Disposición Final de Residuos Solidos	Tasa de variación de residuos sólidos generados por habitantes.	Se obtiene al dividir el Total de residuos sólidos generados por habitantes en el año N/el total de residuos sólidos generados por habitantes en el año N-1 y el cociente se multiplica por 100.	\$ 487,851,639.34	80.00%	80.00%
	E056	Recolección, Traslado y Disposición Final de Residuos Solidos	Porcentaje de cobertura del servicio de recolección de residuos sólidos.	Se obtiene al dividir el total fraccionamientos, colonias, villas, poblados y rancherías atendidas/ el total fraccionamientos, colonias, villas, poblados y rancherías del municipio. $PCSRRS=(TFCVPRA/TFCVPRM)*100$.		100.00%	90.04%
	E056	Recolección, Traslado y Disposición Final de Residuos Solidos	Tasa de variación de toneladas recolectadas.	Se obtiene al dividir el Total de toneladas recolectadas en el año T/Total de Toneladas recolectadas en el año T -1 y el cociente se multiplica por 100. recolectadas 2024 y el cociente se multiplica por 100.		95.00%	100.00%
	E056	Recolección, Traslado y Disposición Final de Residuos Solidos	Tasa de variación de toneladas ingresadas a la Estación de Transferencia.	Se obtiene al dividir el total de toneladas ingresadas a la ET en el año N/el Total de Toneladas ingresadas a la ET en el año N -1 y el cociente se multiplica por 100.		100.00%	100.00%

H. Ayuntamiento Constitucional de Centro
INDICADORES DE RESULTADOS
 del 01/01/2025 a 31/12/2025

CUENTA PÚBLICA
2025

CENTRO
 HONESTIDAD Y RESULTADOS
 2024-2027

CONS.	MODALIDAD	PROGRAMA PRESUPUESTARIO	INDICADOR	MÉTODO DE CALCULO	PRESUPUESTO	META 2025	RESULTADO ALCANZADO
	E056	Recolección, Traslado y Disposición Final de Residuos Solidos	Tasa de variación de toneladas confinadas en el RS (Relleno Sanitario).	Se obtiene al dividir toneladas confinadas en el RS en el año T/Total de toneladas confinadas en el RS en el año T -1 y el cociente se multiplica por 100.		100.00%	100.00%
	E056	Recolección, Traslado y Disposición Final de Residuos Solidos	Se obtiene al dividir el total de rutas realizadas / total de rutas programadas.	Se obtiene al dividir el total de rutas programadas entre el total de rutas realizadas y el cociente se multiplica por 100. PESRR=(TRR/TRP) *100.		100.00%	97.06%
	E056	Recolección, Traslado y Disposición Final de Residuos Solidos	Promedio mensual de toneladas trasladadas al relleno sanitario por unidad.	Se obtiene al dividir el total de toneladas del año t entre los 12 meses del año, entre el total de unidades.		100.00%	100.00%
	E056	Recolección, Traslado y Disposición Final de Residuos Solidos	Promedio mensual de toneladas dispuestas en el relleno sanitario Se obtiene.	Se obtiene al dividir el total de toneladas dispuestas en el RS/12 meses del año.		100.00%	100.00%
6	E058	Servicio de Alumbrado Público	Porcentaje de eficacia del servicio de alumbrado público.	Este indicador mide las luminarias de alumbrado público conformadas entre luminarias funcionando por cien.	\$ 175,198,583.37	80.00%	80.00%
	E058	Servicio de Alumbrado Público	Índice de Calidad en el mejoramiento del alumbrado en espacios públicos.	Es el cociente del total de recursos obtenidos con respecto al total de recursos necesarios todo multiplicado por 100.		70.00%	70.00%
	E058	Servicio de Alumbrado Público	Porcentaje de recursos asignados al Servicio de Alumbrado Público.	Es el cociente del total de recursos obtenidos con respecto al total de recursos necesarios todo multiplicado por 100.		80.00%	80.00%

H. Ayuntamiento Constitucional de Centro
INDICADORES DE RESULTADOS
 del 01/01/2025 a 31/12/2025

CONS.	MODALIDAD	PROGRAMA PRESUPUESTARIO	INDICADOR	MÉTODO DE CALCULO	PRESUPUESTO	META 2025	RESULTADO ALCANZADO
	E058	Servicio de Alumbrado Público	Porcentaje de recursos asignados al Pago del consumo de energía eléctrica para el alumbrado público.	El porcentaje de eficiencia de actividades realizadas se obtiene de las metas realizadas del proyecto entre las metas programadas del proyecto todo multiplicado por 100.		100.00%	100.00%
	E058	Servicio de Alumbrado Público	Porcentaje de eficacia de actividades realizadas.	Se obtiene al dividir las metas realizadas del proyecto entre las metas programadas del proyecto y el resultado se multiplica por cien.		70.00%	70.00%
	E058	Servicio de Alumbrado Público	Porcentaje de recibos de energía eléctrica tramitados.	El porcentaje de recibos de energía eléctrica tramitados se obtiene al dividir la cantidad de facturas de energía eléctrica tramitadas entre el total de facturas recibidas todo multiplicado por 100.		100.00%	100.00%
7	E059	Servicio a Mercados Públicos	Implementar medidas para el mejoramiento infraestructural y operativo de los centros de abasto del municipio.	Se obtiene de dividir el índice registrado en el año base, entre el índice registrado en el año base más 3 y el cociente se multiplica por 100.	\$ 59,688,465.35	90.00%	100.00%
	E059	Servicio a Mercados Públicos	Porcentaje de mantenimientos del mercado público.	Área de mantenimiento realizado dividido entre el área total que se requiere mantenimiento y el cociente se multiplica por cien.		100.00%	100.00%
	E059	Servicio a Mercados Públicos	Porcentaje de la población que acude al mercado.	Población que visito el mercado ene l año actual dividido entre la población que visito el mercado en el año anterior multiplicado por cien.		90.00%	70.00%




H. Ayuntamiento Constitucional de Centro
INDICADORES DE RESULTADOS
 del 01/01/2025 a 31/12/2025

CUENTA PÚBLICA
2025

CENTRO
 HONESTIDAD Y RESULTADOS
 2024-2027

CONS.	MODALIDAD	PROGRAMA PRESUPUESTARIO	INDICADOR	MÉTODO DE CALCULO	PRESUPUESTO	META 2025	RESULTADO ALCANZADO
	E059	Servicio a Mercados Públicos	Porcentaje de talleres y mesas de trabajo a locatarios del mercado público.	Número de mesas de trabajo y talleres realizadas divididas entre número de talles y mesas de trabajo programadas y el cociente se multiplica por cien.		90.00%	90.00%
	E059	Servicio a Mercados Públicos	Porcentaje de actividades en modernización y mantenimiento en mercados públicos.	Acciones de mantenimiento entre las acciones programadas y el cociente se multiplica por cien.		90.00%	100.00%
	E059	Servicio a Mercados Públicos	Porcentaje de acciones para la actualización anual en base de datos del padrón de permisionarios de mercados públicos.	Número de permisionarios regularizados entre número de permisionarios regularización del año actual multiplicado por cien.		85.00%	80.00%
	E059	Servicio a Mercados Públicos	Porcentaje de eficacia en la promoción de mesas de trabajos y talleres a locatarios.	Número de capacitaciones realizadas divididas entre el número de talleres y mesas de trabajo programadas y el cociente se multiplica por cien.		85.00%	90.00%
8	E060	Servicios a Panteones	Tasa de variación de inhumaciones realizadas.	Se dividen las inhumaciones realizadas del año 2025 entre las inhumaciones realizadas del año 2024 y el total se multiplica por 100. $(IR\ 2025 / IR\ 2024) \times 100$.	\$ 19,423,254.09	85.00%	85.00%
	E060	Servicios a Panteones	Tasa de variación de la recolección de residuos sólidos por kilogramos.	Se divide la recolección de residuos sólidos por kilogramos del año 2025 entre la recolección de residuos sólidos por kilogramos del año 2024 y el total se multiplica por 100. $(RRS\ 2025 / RRS\ 2024) \times 100$.		85.00%	85.00%

H. Ayuntamiento Constitucional de Centro
INDICADORES DE RESULTADOS
 del 01/01/2025 a 31/12/2025

CUENTA PÚBLICA
2025

CENTRO
 HONESTIDAD Y RESULTADOS
 2024-2027

CONS.	MODALIDAD	PROGRAMA PRESUPUESTARIO	INDICADOR	MÉTODO DE CALCULO	PRESUPUESTO	META 2025	RESULTADO ALCANZADO
	E060	Servicios a Panteones	Tasa de variación de las cesiones de derechos de propiedad realizadas.	Se dividen las cesiones de derecho de propiedad realizadas del año 2025 entre las cesiones de derechos de propiedad realizadas del año 2024 menos 1 y el total se multiplica por 100. (CDP 2025 / CDP 2024) x 100.		85.00%	85.00%
	E060	Servicios a Panteones	Tasa de variación del chapeo realizado por metros cuadrados.	Se divide el chapeo trimestral realizado por metros cuadrados del año 2025 entre el chapeo total realizado por metros cuadrados del año 2024 y el resultado se multiplica por 100. (CTR 2025 / CTO 2024) x 100.		85.00%	88.81%
	E060	Servicios a Panteones	Tasa de variación de lotes vendidos.	Se dividen los lotes vendidos trimestralmente del año 2025 entre los lotes totales vendidos del año 2024 y el total se multiplica por 100. (LVTR 2025 / LVTO 2024) x 100.		85.00%	99.00%
	E060	Servicios a Panteones	Tasa de variación de expedición de títulos con beneficiario realizados.	Se dividen las expediciones trimestrales de título con beneficiario realizados del año 2025 entre las expediciones totales de título con beneficiario totales realizados del año 2024 y el total se multiplica por 100. (ETRTB 2025 / ETOTB 2024) x 100		85.00%	92.59%

H. Ayuntamiento Constitucional de Centro
INDICADORES DE RESULTADOS
 del 01/01/2025 a 31/12/2025

CUENTA PÚBLICA
2025

CENTRO
 HONESTIDAD Y RESULTADOS
 2024-2027

CONS.	MODALIDAD	PROGRAMA PRESUPUESTARIO	INDICADOR	MÉTODO DE CALCULO	PRESUPUESTO	META 2025	RESULTADO ALCANZADO
	E060	Servicios a Panteones	Tasa de variación de la recolección de escombros.	Se divide la recolección trimestral de escombros en kilogramos del año 2025 entre la recolección total de escombros en kilogramos del año 2024 y el total se multiplica por 100. (RTRE 2025 / RTOE 2024) x100.		85.00%	92.80%
	E060	Servicios a Panteones	Tasa de variación de la aplicación de herbicida por metros cuadrados.	Se divide la aplicación trimestral de herbicida por metros cuadrados del año 2025 entre la aplicación total de herbicida por metros cuadrados del año 2024 y el total se multiplica por 100. (ATRH 2025 / ATOH 2024) x 100.		85.00%	85.79%
9	E062	Gestión de Espacios Públicos Municipales	Porcentaje de acciones realizadas para el cuidado y mantenimiento de espacios públicos bajo responsabilidad de Centro.	Cociente del número de espacios públicos atendidos entre el número total de espacios públicos existentes, multiplicado por cien.	\$ 186,443,004.66	80.00%	86.00%
	E062	Gestión de Espacios Públicos Municipales	Porcentaje de acciones realizadas de mantenimiento de parques y jardines de Centro.	Cociente entre el número de parques atendidos entre el número total de parques existentes por cien.		100.00%	95.00%
	E062	Gestión de Espacios Públicos Municipales	Porcentaje de atención a vialidades, fuentes y monumentos.	Cociente de atención entre las vialidades, fuentes y monumentos atendidos sobre el total de vialidades, fuentes y monumentos existentes.		78.00%	94.00%
	E062	Gestión de Espacios Públicos Municipales	Porcentaje en la eficiencia mensual de atención al programa de mantenimiento de Parques y Jardines Atendidos.	Se obtiene al dividir el total de acciones de mantenimiento de parques y jardines programadas para el mes "n" entre el total de acciones realizadas en el mismo mes y el cociente se multiplica por cien.		80.00%	96.00%

0070

H. Ayuntamiento Constitucional de Centro
INDICADORES DE RESULTADOS
 del 01/01/2025 a 31/12/2025

CUENTA PÚBLICA
2025

CENTRO
 HONESTIDAD Y RESULTADOS
 2024-2027

CONS.	MODALIDAD	PROGRAMA PRESUPUESTARIO	INDICADOR	MÉTODO DE CALCULO	PRESUPUESTO	META 2025	RESULTADO ALCANZADO
10	E063	Limpieza a Vialidades	Tasa de variación de limpieza integral en la zona urbana y rural del Municipio de Centro (limpieza de rejillas, despolve, barrido manual, despápele, chapeo manual y mecánico).	Tasa de variación de limpieza integral en la zona urbana y rural del municipio de centro=total de limpieza integral realizadas en la zona urbana y rural del municipio de centro en el año 2025 sobre el total de limpieza integral realizadas en la zona urbana y rural del municipio de centro en el año 2024 -1 por 100.	\$ 115,742,200.54	85.00%	85.00%
	E063	Limpieza a Vialidades	Porcentaje de Cobertura del servicio de limpieza integral en fraccionamientos, colonias, villas y poblados.	Porcentaje de cobertura del servicio de limpieza integral en fraccionamientos, colonias, villas y poblados beneficiados= total de fraccionamientos, colonias, villas y poblados atendidos/ total de fraccionamientos, colonias, villas y poblados del municipio centro.		85.00%	71.00%
	E063	Limpieza a Vialidades	Tasa de variación de habitantes beneficiados.	Tasa de variación de habitantes beneficiados=total de habitantes beneficiados en el año 2025 sobre el total de habitantes beneficiados en el año 2024 -1 por 100.		85.00%	85.00%
	E063	Limpieza a Vialidades	Porcentaje de acciones de limpieza integral en la zona urbana y rural del municipio de Centro.	Porcentaje de limpieza integral en la zona urbana y rural del municipio de centro=total de limpieza integral realizadas en fraccionamientos, colonias, villas y poblados/total de limpieza integral programadas en fraccionamientos, colonias, villas y poblados		90.00%	88.61%

H. Ayuntamiento Constitucional de Centro
INDICADORES DE RESULTADOS
 del 01/01/2025 a 31/12/2025


CUENTA PÚBLICA
2025

CENTRO
 HONESTIDAD Y RESULTADOS
 2024-2027

CONS.	MODALIDAD	PROGRAMA PRESUPUESTARIO	INDICADOR	MÉTODO DE CALCULO	PRESUPUESTO	META 2025	RESULTADO ALCANZADO
	E063	Limpieza a Vialidades	Porcentaje de cumplimiento de calles limpias.	Porcentaje de acciones de limpieza en calles= total de acciones de limpieza de calles realizadas/total de limpieza de calles programadas.		85.00%	81.68%
11	F001	Desarrollo Agrícola	Porcentaje de acciones para la mejora de la producción agrícola en el trienio.	Se obtiene de multiplicar por 100, el cociente del total de acciones entregadas entre el total de acciones programadas en el trienio.	\$ 13,774,757.74	25.00%	25.00%
	F001	Desarrollo Agrícola	Porcentaje de apoyos para el desarrollo del campo.	Se obtiene de multiplicar por 100, el cociente del total de apoyos para el desarrollo del campo entregados, entre el total de apoyos para el desarrollo del campo entregados.		80.00%	82.00%
	F001	Desarrollo Agrícola	Porcentaje de acciones otorgadas.	Se obtiene de multiplicar por 100, el cociente del total de acciones otorgadas entre el total de acciones programadas.		80.00%	82.00%
	F001	Desarrollo Agrícola	Porcentaje anual de superficie mecanizada.	(TPTS/TPTP*100) Se obtiene de multiplicar por 100, el cociente del total de paquetes tecnológicos suministrados entre el total de paquetes tecnológicos programados.		80.00%	102.83%
	F001	Desarrollo Agrícola	Porcentaje de acciones realizadas.	(TAS/TAPS*100) Se obtiene de multiplicar por 100, el cociente del total de árboles sembrados entre el total de árboles programados para siembra.		80.00%	100.00%

H. Ayuntamiento Constitucional de Centro
INDICADORES DE RESULTADOS
 del 01/01/2025 a 31/12/2025

CONS.	MODALIDAD	PROGRAMA PRESUPUESTARIO	INDICADOR	MÉTODO DE CALCULO	PRESUPUESTO	META 2025	RESULTADO ALCANZADO
12	F002	Desarrollo Pecuario	Porcentaje de mejora en el inventario de producción pecuaria del municipio de Centro.	Se obtiene al multiplicar por 100, el cociente del total de acciones o apoyos entregados en el trienio entre el total de acciones o apoyos programados en el trienio.	\$ 4,210,498.75	35.00%	35.00%
	F002	Desarrollo Pecuario	Tasa de variación en la mejora del inventario pecuario.	Se calcula restando la unidad (1) al cociente de la mejora del inventario y desarrollo pecuario actual entre la mejora del inventario y desarrollo pecuario del año anterior de referencia. El resultado se multiplica por 100.		80.00%	88.00%
	F002	Desarrollo Pecuario	Porcentaje de acciones para la mejora y desarrollo del sector pecuario.	Se obtiene de multiplicar por 100, el cociente del total de acciones para el desarrollo pecuario entregadas entre el total de acciones para el desarrollo pecuario programadas.		80.00%	100.00%
	F002	Desarrollo Pecuario	Porcentaje de apoyos entregados para el desarrollo del sector pecuario.	Se obtiene multiplicando por 100, el cociente del total de apoyos para el desarrollo del sector pecuario entregados entre el total de apoyos para el desarrollo del sector pecuario programados.		100.00%	100.00%
	F002	Desarrollo Pecuario	Porcentaje de acciones realizadas.	Se obtiene de dividir la suma de las acciones de capacitación y/o asesorías realizadas, entre el total de las acciones de capacitación y/o asesorías programadas. El cociente se multiplica por 100.		80.00%	100.00%




H. Ayuntamiento Constitucional de Centro
INDICADORES DE RESULTADOS
 del 01/01/2025 a 31/12/2025

CUENTA PÚBLICA
2025

CENTRO
 HONESTIDAD Y RESULTADOS
 2024-2027

CONS.	MODALIDAD	PROGRAMA PRESUPUESTARIO	INDICADOR	MÉTODO DE CALCULO	PRESUPUESTO	META 2025	RESULTADO ALCANZADO
	F002	Desarrollo Pecuario	Porcentaje de jagüeyes construidos o mejorados.	Se obtiene de multiplicar por cien, el cociente resultante del total de jagueyes construidos o mejorados realizados, entre el total de jagueyes construidos o mejorados programados.		10.00%	100.00%
13	F005	Desarrollo Acuícola	Porcentaje de producción acuícola mejorada.	Se obtiene de dividir el total de producción acuícola realizada entre el total de producción acuícola programada, El cociente se multiplica por 100.	\$ 7,903,202.92	80.00%	100.00%
	F005	Desarrollo Acuícola	Porcentaje de unidades de producción acuícola reactivadas.	Se obtiene de multiplicar por 100, el cociente del total de unidades de producción activadas entre el total de unidades de producción programadas.		80.00%	100.00%
	F005	Desarrollo Acuícola	Porcentaje de acciones realizadas.	Se obtiene de multiplicar por 100, el cociente del total de acciones para el desarrollo acuícola realizadas entre el total de acciones acuícolas programadas.		80.00%	100.00%
	F005	Desarrollo Acuícola	Porcentaje de lagunas y/o cuerpos de agua repoblados.	Se obtiene de multiplicar por cien, el cociente resultante del total de producción anual de alevines obtenida, entre el total de producción anual de alevines programada.		80.00%	100.00%

0074

H. Ayuntamiento Constitucional de Centro
INDICADORES DE RESULTADOS
 del 01/01/2025 a 31/12/2025

CUENTA PÚBLICA
2025

CENTRO
 HONESTIDAD Y RESULTADOS
 2024-2027

CONS.	MODALIDAD	PROGRAMA PRESUPUESTARIO	INDICADOR	MÉTODO DE CALCULO	PRESUPUESTO	META 2025	RESULTADO ALCANZADO
	F005	Desarrollo Acuícola	Porcentaje de producción anual de alevines.	Se obtiene de multiplicar por cien, el cociente resultante del total de lagunas y/o cuerpos de agua repoblados, entre el total de lagunas y/o cuerpos de agua programados.		80.00%	100.00%
14	F006	Fomento a la Industria y Atracción de Inversiones	Índice de Competitividad Urbana.	Mide la proporción de microempresas que recibieron capacitación en temas de mejora para sus negocios, del total de microempresas en Centro. Metodología INCO.	\$ 25,649,958.54	95.00%	100.00%
	F006	Fomento a la Industria y Atracción de Inversiones	Promedio de Cumplimiento de las metas.	Se divide el número total de población beneficiada entre el número total de la población estimada para obtener un beneficio y el cociente se multiplica por 100.		97.00%	100.00%
	F006	Fomento a la Industria y Atracción de Inversiones	Se mide el grado de cumplimiento de las capacitaciones programada entre realizadas.	Se divide el número total de población beneficiada entre el número total de capacitaciones estimadas multiplicado por 100.		80.00%	100.00%
	F006	Fomento a la Industria y Atracción de Inversiones	Se mide lo programado entre lo realizado.	Se obtiene el número de regularización de empresas informales regularizadas entre el número de empresas programadas.		95.00%	12.50%
	F006	Fomento a la Industria y Atracción de Inversiones	Se mide el cumplimiento de los eventos programados entre los eventos realizados.	Se divide el número de eventos realizados entre el número de eventos programados.		98.00%	100.00%


0075

H. Ayuntamiento Constitucional de Centro
INDICADORES DE RESULTADOS
 del 01/01/2025 a 31/12/2025

CUENTA PÚBLICA
2025

CENTRO
 HONESTIDAD Y RESULTADOS
 2024-2027

CONS.	MODALIDAD	PROGRAMA PRESUPUESTARIO	INDICADOR	MÉTODO DE CALCULO	PRESUPUESTO	META 2025	RESULTADO ALCANZADO
	F006	Fomento a la Industria y Atracción de Inversiones	Número de capacitaciones programadas.	Se divide el total de las capacitaciones realizadas entre el total de las capacitaciones programadas y el resultado se multiplica por 100.		95.00%	100.00%
	F006	Fomento a la Industria y Atracción de Inversiones	Porcentaje de regularización de anuencias.	Se obtiene del número de regularización de anuencias realizadas entre el total de anuencias programadas por 100.		95.00%	97.00%
	F006	Fomento a la Industria y Atracción de Inversiones	Porcentaje de empresas informales a regular.	Se obtiene del total de empresas informales regularizadas entre el número total de empresas informales programadas para regularización multiplicado por 100.		95.00%	12.50%
15	F008	Fomento al Turismo	Índice variación porcentual de nuevos productos y difusión de atractivos turísticos.	Resultado de dividir los Nuevos Productos Turísticos Desarrollados y la Difusión de Atractivos Turísticos del año, entre los Nuevos Productos Turísticos Desarrollados y la Difusión de Atractivos.	\$ 18,923,038.70	100.00%	100.00%
	F008	Fomento al Turismo	Porcentaje de corredores artesanales, eventos, campañas de difusión, trabajos de regulación y mantenimiento en la Zona Luz de Villahermosa, Barrio Mágico realizados.	Se obtiene al multiplicar el número total de actividades realizadas por el número total de actividades programadas y el cociente se multiplica por cien.		100.00%	100.00%




H. Ayuntamiento Constitucional de Centro
INDICADORES DE RESULTADOS
 del 01/01/2025 a 31/12/2025

CUENTA PÚBLICA
2025

CENTRO
 HONESTIDAD Y RESULTADOS
 2024-2027

CONS.	MODALIDAD	PROGRAMA PRESUPUESTARIO	INDICADOR	MÉTODO DE CALCULO	PRESUPUESTO	META 2025	RESULTADO ALCANZADO
	F008	Fomento al Turismo	Porcentaje de corredores artesanales implementados.	Se obtiene al multiplicar el número total de acciones realizadas por el número total de acciones programadas y el cociente se multiplica por cien.		100.00%	100.00%
	F008	Fomento al Turismo	Porcentaje de activaciones y festivales realizados.	Se obtiene al multiplicar el número total de actividades realizadas por el número total de actividades programadas y el cociente se multiplica por cien.		100.00%	100.00%
	F008	Fomento al Turismo	Porcentaje de campañas de difusión turística realizadas.	Se obtiene al multiplicar el número total de campañas de difusión realizadas por el número total de campañas de difusión programadas y el cociente se multiplica por cien.		100.00%	100.00%
	F008	Fomento al Turismo	Porcentaje de trabajos de regulación, mantenimiento y limpieza realizados en la Zona Luz de Villahermosa, Barrio Mágico.	Resultado de dividir los trabajos de mantenimiento y supervisión realizados en el año entre los trabajos de mantenimiento y supervisión programados en el año multiplicado por cien.		100.00%	88.75%
	F008	Fomento al Turismo	Porcentaje de corredores artesanales realizados.	Se obtiene del número de corredores artesanales realizados, entre el número de corredores artesanales programados y el cociente se multiplica por cien.		100.00%	76.00%

H. Ayuntamiento Constitucional de Centro
INDICADORES DE RESULTADOS
 del 01/01/2025 a 31/12/2025

CONS.	MODALIDAD	PROGRAMA PRESUPUESTARIO	INDICADOR	MÉTODO DE CALCULO	PRESUPUESTO	META 2025	RESULTADO ALCANZADO
	F008	Fomento al Turismo	Porcentaje de regulación del corredor artesanal parque La Corregidora.	Porcentaje de regulación del corredor artesanal realizados en el año por el porcentaje de regulación del corredor artesanal programado en el año y el cociente se multiplica por cien.		100.00%	100.00%
	F008	Fomento al Turismo	Porcentaje de eventos turísticos realizados en el municipio de Centro.	Porcentaje de eventos turísticos realizados por el porcentaje de eventos turísticos programados y el cociente se multiplica por cien.		100.00%	100.00%
	F008	Fomento al Turismo	Porcentaje de eventos culturales.	Porcentaje de eventos culturales realizados por el porcentaje de eventos culturales programados y el cociente se multiplica por cien.		100.00%	100.00%
	F008	Fomento al Turismo	Número de campañas de promoción.	Número de actividades de promoción realizadas, por el número de campañas de promoción programadas y el cociente se multiplica por cien.		100.00%	100.00%
	F008	Fomento al Turismo	Número de actividades de difusión turística.	Número de actividades de difusión turística realizadas por el porcentaje de campañas de difusión turística programadas y el cociente se multiplica por cien.		100.00%	100.00%
	F008	Fomento al Turismo	Porcentaje de trabajos de regulación realizados en la Zona Luz de Villahermosa, Barrio Mágico.	Resultado de dividir los trabajos de supervisión y ordenamiento realizados en el año entre los programados en el año, multiplicado por cien.		100.00%	84.13%

H. Ayuntamiento Constitucional de Centro
INDICADORES DE RESULTADOS
 del 01/01/2025 a 31/12/2025

CUENTA PÚBLICA
2025

CENTRO
 HONESTIDAD Y RESULTADOS
 2024-2027

CONS.	MODALIDAD	PROGRAMA PRESUPUESTARIO	INDICADOR	MÉTODO DE CALCULO	PRESUPUESTO	META 2025	RESULTADO ALCANZADO
	F008	Fomento al Turismo	Porcentaje de trabajos de mantenimiento en la infraestructura y el mobiliario urbano realizados en la Zona Luz de Villahermosa, Barrio Mágico.	Resultado de dividir los trabajos de mantenimiento en la infraestructura y el mobiliario urbano realizados en el año entre los programados en el año, multiplicado por cien.		100.00%	86.24%
	F008	Fomento al Turismo	Porcentaje de trabajos de limpieza realizados en la Zona Luz de Villahermosa, Barrio Mágico.	Resultado de dividir los trabajos de limpieza realizados en el año entre los programados en el año, multiplicado por cien.		100.00%	92.58%
16	F013	Apoyo al Empleo	Tasa de desocupación de acuerdo al INEGI trimestral.	Población de 18 años y más de edad desocupada, dividida entre la población económicamente activa de 18 años y más de edad, multiplicada por 100.	\$ 1,014,596.49	80.00%	100.00%
	F013	Apoyo al Empleo	Tasa de desocupación de acuerdo al INEGI trimestral.	Población de 18 años y más de edad desocupada, dividida entre la población económicamente activa de 18 años y más de edad, multiplicada por 100.		80.00%	100.00%
	F013	Apoyo al Empleo	La eficacia en la capacitación para la empleabilidad.	Porcentajes de capaciones realizada, número de capacitaciones realizadas / Número de capacitaciones programadas *100.		90.00%	100.00%
	F013	Apoyo al Empleo	Porcentaje de acciones para la empleabilidad.	Porcentaje de vinculación oferta demanda de empleo= Número de vinculaciones realizadas / Número de solicitantes de empleo *100.		80.00%	100.00%

H. Ayuntamiento Constitucional de Centro
INDICADORES DE RESULTADOS
 del 01/01/2025 a 31/12/2025

CUENTA PÚBLICA
2025

CENTRO
 HONESTIDAD Y RESULTADOS
 2024-2027

CONS.	MODALIDAD	PROGRAMA PRESUPUESTARIO	INDICADOR	MÉTODO DE CALCULO	PRESUPUESTO	META 2025	RESULTADO ALCANZADO
	F013	Apoyo al Empleo	Porcentajes de eficacia en los talleres de autoempleo.	Se obtiene de dividir el total de talleres de autoempleo realizados entre los talleres de autoempleo programados y el resultado se multiplica por cien.		80.00%	100.00%
	F013	Apoyo al Empleo	Porcentaje de eficacia en las capacitaciones para la empleabilidad.	Se obtiene de dividir el total de capacitaciones para la empleabilidad realizadas, entre las capacitaciones para la empleabilidad programadas y el resultado se multiplica por cien.		80.00%	100.00%
	F013	Apoyo al Empleo	Número de personas que participan en actividades para la empleabilidad.	Se obtiene de dividir el número de personas que participan en actividades para la empleabilidad realizadas, entre el número de personas que participan en actividades para la empleabilidad programadas, el resultado se multiplica por cien.		80.00%	100.00%
	F013	Apoyo al Empleo	Porcentaje de realización de eventos.	Se obtiene de dividir el total de eventos programados, el resultado se multiplica por cien.		80.00%	100.00%
	F013	Apoyo al Empleo	Número de publicaciones del departamento de empleabilidad.	Se obtiene del dividir las publicaciones realizadas entre el total de publicaciones programadas, el resultado se multiplica por cien.		80.00%	75.00%




H. Ayuntamiento Constitucional de Centro
INDICADORES DE RESULTADOS
 del 01/01/2025 a 31/12/2025

CUENTA PÚBLICA
2025

CENTRO
 HONESTIDAD Y RESULTADOS
 2024-2027

CONS.	MODALIDAD	PROGRAMA PRESUPUESTARIO	INDICADOR	MÉTODO DE CALCULO	PRESUPUESTO	META 2025	RESULTADO ALCANZADO
17	F015	Apoyo a la Vivienda	Total de personas que acceden acciones que mejoran la calidad o espacios de sus viviendas en el trienio.	Se obtiene al multiplicar por 100, el cociente del total de acciones o apoyos entregados en el trienio entre el total de acciones o apoyos programados en el trienio.	\$ 27,259,881.89	38.00%	38.00%
	F015	Apoyo a la Vivienda	Porcentaje de personas que acceden a acciones para mejorar la calidad o espacios de la vivienda.	Se obtiene de multiplicar por 100, el cociente del total de personas beneficiadas con acciones para mejorar la calidad o espacios de la vivienda entre el total de personas con carencias en la calidad y espacios de la vivienda en el municipio de Centro.		10.00%	11.50%
	F015	Apoyo a la Vivienda	Porcentaje de acciones para el mejoramiento de la vivienda entregadas.	Se obtiene de multiplicar por 100, el cociente del total de acciones para el mejoramiento de la vivienda entregadas entre el total de acciones para el mejoramiento de la vivienda programadas.		80.00%	100.00%
	F015	Apoyo a la Vivienda	Porcentaje de apoyos entregados.	Se obtiene de multiplicar por cien, el cociente resultante del total de apoyos entregados, entre el total de apoyos programados.		100.00%	100.00%




H. Ayuntamiento Constitucional de Centro
INDICADORES DE RESULTADOS
 del 01/01/2025 a 31/12/2025

CUENTA PÚBLICA
2025

CENTRO
 HONESTIDAD Y RESULTADOS
 2024-2027

CONS.	MODALIDAD	PROGRAMA PRESUPUESTARIO	INDICADOR	MÉTODO DE CALCULO	PRESUPUESTO	META 2025	RESULTADO ALCANZADO
	F015	Apoyo a la Vivienda	Porcentaje de infraestructura para la vivienda mejorada.	Se obtiene al comparar el total de obras realizadas entre el total de obras programadas en el periodo evaluado y el cociente se multiplica por cien.		80.00%	100.00%
18	F021	Apoyo al Fomento de la Cultura Ambiental	Porcentaje de mejora de las condiciones del medio ambiente en beneficio de la población del municipio.	Se obtiene del cociente de las acciones realizadas entre el número total de acciones programadas multiplicado por cien para obtener el porcentaje de avance.	\$ 22,434,480.00	80.00%	84.82%
	F021	Apoyo al Fomento de la Cultura Ambiental	Porcentaje de población beneficiada con las acciones y trámites realizadas ante la Dirección de Protección Ambiental y Desarrollo Sustentable.	Porcentaje de participantes asistentes en los distintos eventos organizados por el municipio por cada mil habitantes.		100.00%	99.00%
	F021	Apoyo al Fomento de la Cultura Ambiental	Porcentaje de participación social en el cuidado del medio ambiente.	Se obtiene del cociente en la proporción habitantes que participan en las acciones y programas de la DPADS, en relación al número total de habitantes del municipio, multiplicado por cien.		100.00%	98.00%
	F021	Apoyo al Fomento de la Cultura Ambiental	Porcentaje de atención de solicitudes en Materia de Impacto Ambiental.	Tasa por cada mil habitantes.		90.00%	80.00%

0082

H. Ayuntamiento Constitucional de Centro
INDICADORES DE RESULTADOS
 del 01/01/2025 a 31/12/2025

CUENTA PÚBLICA
2025

CENTRO
 HONESTIDAD Y RESULTADOS
 2024-2027

CONS.	MODALIDAD	PROGRAMA PRESUPUESTARIO	INDICADOR	MÉTODO DE CALCULO	PRESUPUESTO	META 2025	RESULTADO ALCANZADO
	F021	Apoyo al Fomento de la Cultura Ambiental	Porcentaje de expedición de constancias de no alteración al medio ambiente expedidas.	Refleja el porcentaje de expedición de constancias de no alteración al medio ambiente, respecto del número de solicitudes recibidas.		90.00%	98.00%
	F021	Apoyo al Fomento de la Cultura Ambiental	Porcentaje de atención de solicitudes, denuncias y otras participaciones en materia de protección ambiental.	Se obtiene del cociente de las solicitudes denuncias y trámites resueltos, entre las solicitudes denuncias y trámites recibida.		100.00%	90.79%
19	F031	Asistencia Social y Atención a Grupos Vulnerables	Grado de cumplimiento del Índice de Desarrollo Social.	Se obtiene el índice de desarrollo social del año 2024 y se divide entre el índice de desarrollo social del año 2025 multiplicado por cien.	\$ 129,407,741.25	100.00%	100.00%
	F031	Asistencia Social y Atención a Grupos Vulnerables	Tasa de variación de población vulnerable del índice del desarrollo social.	Mide la tasa de variación de la población vulnerable.		30.00%	30.00%
	F031	Asistencia Social y Atención a Grupos Vulnerables	Porcentaje de servicios otorgados.	Porcentaje de número de solicitudes otorgadas entre el número de solicitudes realizadas por cien.		100.00%	100.00%
	F031	Asistencia Social y Atención a Grupos Vulnerables	Porcentaje de programas social recibidos.	Mide el número de apoyos entregados entre el número de apoyos estimado por cien.		100.00%	100.00%




0083

H. Ayuntamiento Constitucional de Centro
INDICADORES DE RESULTADOS
 del 01/01/2025 a 31/12/2025

CUENTA PÚBLICA
2025

CENTRO
 HONESTIDAD Y RESULTADOS
 2024-2027

CONS.	MODALIDAD	PROGRAMA PRESUPUESTARIO	INDICADOR	MÉTODO DE CALCULO	PRESUPUESTO	META 2025	RESULTADO ALCANZADO
	F031	Asistencia Social y Atención a Grupos Vulnerables	Porcentaje sensibilización en temas psicológicos, jurídicos y de capacitación otorgadas TIPO: Gestión.	Se obtiene el número de acciones solicitadas entre el número de acciones realizadas por cien.		82.00%	82.00%
	F031	Asistencia Social y Atención a Grupos Vulnerables	Porcentaje de entrega de apoyos.	Se obtiene al dividir el número de apoyos entregados entre el número de apoyos solicitados y el resultado se multiplica por cien.		100.00%	100.00%
	F031	Asistencia Social y Atención a Grupos Vulnerables	Porcentaje de matrícula cubierta.	Se obtiene al dividir el número de niños inscritos entre el número de espacios educativos y el resultado se multiplica por 100.		100.00%	101.99%
	F031	Asistencia Social y Atención a Grupos Vulnerables	Porcentaje de trámite de solicitudes.	Se obtiene al dividir el número de solicitudes atendidas, entre el número de solicitudes tramitadas y el resultado se multiplica por 100.		100.00%	100.00%
	F031	Asistencia Social y Atención a Grupos Vulnerables	Porcentaje de servicios de asistencia.	Se obtiene al dividir el número de acompañamientos realizados, entre el número de acompañamientos solicitados y el resultado se multiplica por 100.		100.00%	100.00%
	F031	Asistencia Social y Atención a Grupos Vulnerables	Porcentaje de paquetes alimentarios entregados.	Se obtiene al dividir el número de paquetes alimentarios entregados sobre el número de paquetes alimentarios programados por 100.		100.00%	100.16%
	F031	Asistencia Social y Atención a Grupos Vulnerables	Porcentaje de programas social recibidas.	Se obtiene el número de solicitudes recibidas entre el número de solicitudes estimadas por cien.		100.00%	100.00%

H. Ayuntamiento Constitucional de Centro
INDICADORES DE RESULTADOS
 del 01/01/2025 a 31/12/2025

CUENTA PÚBLICA
2025


CENTRO
 HONESTIDAD Y RESULTADOS
 2024-2027

CONS.	MODALIDAD	PROGRAMA PRESUPUESTARIO	INDICADOR	MÉTODO DE CALCULO	PRESUPUESTO	META 2025	RESULTADO ALCANZADO
	F031	Asistencia Social y Atención a Grupos Vulnerables	Porcentaje de peticiones recibidas.	Se obtiene al dividir el número de peticiones atendidas entre el número de las peticiones recibidas por cien.		100.00%	100.00%
	F031	Asistencia Social y Atención a Grupos Vulnerables	Porcentaje de entrega de apoyos.	Se obtiene de la división del número de asesorías otorgadas, entre el número de asesorías solicitadas y el resultado se multiplica por cien.		100.00%	100.00%
	F031	Asistencia Social y Atención a Grupos Vulnerables	Porcentaje de asesorías jurídicas y psicológicas otorgadas.	Se obtiene de la división del número de asesorías otorgadas, entre el número de asesorías solicitadas y el resultado se multiplica por cien.		83.00%	83.00%
	F031	Asistencia Social y Atención a Grupos Vulnerables	Porcentaje de Talleres de sensibilización impartidos.	se obtiene al dividir el número de talleres impartidos, entre el número de talleres solicitados por cien.		100.00%	100.00%
	F031	Asistencia Social y Atención a Grupos Vulnerables	Porcentaje de capacitaciones a mujeres para el Autoempleo impartidas.	se obtiene de dividir el número de talleres realizados entre el número de talleres programados por cien.		67.00%	67.00%
	F031	Asistencia Social y Atención a Grupos Vulnerables	Porcentaje de apoyos entregados.	Se obtiene de multiplicar por cien, el cociente resultante del total de apoyos entregados, entre el total de apoyos programados.		100.00%	100.00%




H. Ayuntamiento Constitucional de Centro
INDICADORES DE RESULTADOS
 del 01/01/2025 a 31/12/2025

CONS.	MODALIDAD	PROGRAMA PRESUPUESTARIO	INDICADOR	MÉTODO DE CALCULO	PRESUPUESTO	META 2025	RESULTADO ALCANZADO
	F031	Asistencia Social y Atención a Grupos Vulnerables	Porcentaje de acciones realizadas.	Se obtiene de multiplicar por 100, el cociente del total de acciones de capacitación y/o asesorías realizadas entre el total de acciones de capacitación y/o asesorías programadas.		100.00%	100.00%
	F031	Asistencia Social y Atención a Grupos Vulnerables	Porcentaje de paquetes alimentarios de carne entregados.	Se obtiene de multiplicar por 100, el cociente del total de paquetes alimentarios de carne entregados entre el total de paquetes alimentarios de carne programados.		100.00%	100.00%
20	F032	Fomento a la Salud	Porcentaje de políticas públicas saludables que inciden en los problemas de salud pública con la participación de otros sectores, gobiernos y la ciudadanía.	Se obtiene de dividir el número de políticas públicas saludables realizadas, entre el número de políticas públicas programadas, todo multiplicado por 100.	\$ 25,940,772.22	100.00%	100.00%
	F032	Fomento a la Salud	Porcentaje de detecciones oportunas de enfermedades prevenibles.	Se obtiene de dividir el número de detecciones realizadas entre el número de detecciones programadas, todo multiplicado por 100.		100.00%	100.00%




H. Ayuntamiento Constitucional de Centro
INDICADORES DE RESULTADOS
 del 01/01/2025 a 31/12/2025

CUENTA PÚBLICA
2025

CENTRO
 HONESTIDAD Y RESULTADOS
 2024-2027

CONS.	MODALIDAD	PROGRAMA PRESUPUESTARIO	INDICADOR	MÉTODO DE CALCULO	PRESUPUESTO	META 2025	RESULTADO ALCANZADO
	F032	Fomento a la Salud	Porcentaje de pláticas sobre temas de salud preventiva.	Se obtiene de dividir el número de pláticas sobre temas de salud realizadas entre el número de pláticas programadas, todo multiplicado por 100.		100.00%	100.00%
	F032	Fomento a la Salud	Porcentaje de fomento del autocuidado de la salud realizado durante las visitas a localidades y lugares públicos.	Se obtiene de dividir el número de visitas a las localidades y lugares públicos realizadas entre el número de visitas programadas, todo multiplicado por 100.		100.00%	100.00%
	F032	Fomento a la Salud	Porcentaje de prácticas saludables realizadas en escuelas seleccionadas.	Se obtiene de dividir el número de prácticas saludables realizadas entre el número de prácticas saludables programadas, todo multiplicado por 100.		100.00%	100.00%
	F032	Fomento a la Salud	Porcentaje de orientaciones en salud.	Se obtiene de dividir el número de orientaciones en salud realizadas entre el número de orientaciones en salud programadas, todo multiplicado por 100.		100.00%	100.00%
	F032	Fomento a la Salud	Porcentaje de campañas de prevención de enfermedades transmisibles y no transmisibles.	Se obtiene de dividir el número de campañas de prevención realizadas entre el número de campañas de prevención programadas, todo multiplicado por 100.		100.00%	100.00%




0087

H. Ayuntamiento Constitucional de Centro
INDICADORES DE RESULTADOS
 del 01/01/2025 a 31/12/2025

CUENTA PÚBLICA
2025

CENTRO
 HONESTIDAD Y RESULTADOS
 2024-2027


CONS.	MODALIDAD	PROGRAMA PRESUPUESTARIO	INDICADOR	MÉTODO DE CALCULO	PRESUPUESTO	META 2025	RESULTADO ALCANZADO
	F032	Fomento a la Salud	Porcentaje de infografías sobre temas de salud difundidas en las redes sociales del H. Ayuntamiento de Centro.	Se obtiene de dividir el número de infografías sobre temas de salud difundidas en redes sociales entre el número de infografías sobre temas de salud programadas por 100.		100.00%	100.00%
21	F033	Fomento a la Educación	Tasa de variación de la población beneficiada con las acciones emprendidas.	Mide la población beneficiada actual, dividida entre la población beneficiada el año anterior menos uno, multiplicada por cien.	\$ 5,782,971.07	100.00%	100.00%
	F033	Fomento a la Educación	Tasa de variación del rezago educativo en el municipio.	Mide el cambio del rezago educativo generado por algunas condiciones socioeconómicas y escolares de un año a otro; observando cuánto varía el rezago actual, respecto al rezago educativo del año anterior.		2.60%	2.60%
	F033	Fomento a la Educación	Tasa de variación de la absorción escolar.	Mide el cambio de la absorción escolar de los alumnos egresados de un nivel educativo y que ingresaron al nivel educativo inmediato superior de un año a otro; observando cuánto varía la absorción escolar actual, respecto a la absorción escolar del año anterior.		90.00%	99.00%
	F033	Fomento a la Educación	Porcentaje de instituciones públicas de nivel básico apoyadas con bienes o servicios.	Mide la proporción de escuelas de algún nivel educativo de educación básica que reciben algún apoyo respecto el total de escuelas del mismo nivel educativo que solicitaron el apoyo.		100.00%	100.00%

H. Ayuntamiento Constitucional de Centro
INDICADORES DE RESULTADOS
 del 01/01/2025 a 31/12/2025

CUENTA PÚBLICA
2025

CENTRO
 HONESTIDAD Y RESULTADOS
 2024-2027

CONS.	MODALIDAD	PROGRAMA PRESUPUESTARIO	INDICADOR	MÉTODO DE CALCULO	PRESUPUESTO	META 2025	RESULTADO ALCANZADO
22	F034	Fomento a la Cultura y a las Artes	Tasa de variación de la población beneficiada en las actividades artísticas, culturales y de fomento a la lectura.	La tasa de variación se obtiene de dividir el número de personas beneficiadas con las del año pasado entre el número de personas beneficiadas con las actividades del año actual menos 1 y el resultado multiplicado por cien y se expresa en porcentaje.	\$ 66,804,852.73	100.00%	100.00%
	F034	Fomento a la Cultura y a las Artes	Porcentaje de población beneficiada en las actividades artísticas, culturales y de fomento a la lectura.	Se obtiene de dividir el número de personas beneficiadas con las del año actual entre el número de personas beneficiadas con las actividades del año pasado, el resultado multiplicado por cien y se expresa en porcentaje.		100.00%	100.00%
	F034	Fomento a la Cultura y a las Artes	Promedio de población asistida a las actividades realizadas en fomento a la cultura y las artes.	Se obtiene al dividir el número de la población asistida a las actividades realizadas entre el número de eventos realizados en el periodo.		100.00%	100.00%
	F034	Fomento a la Cultura y a las Artes	Índice de actividades de fomento a la lectura, recreativas y culturales realizadas por la Red Municipal de Bibliotecas.	El índice se obtiene al dividir el número de personas asistidas a cursos y talleres en el periodo entre el número de personas asistidas a cursos y talleres en ese mismo periodo.		100.00%	100.00%
	F034	Fomento a la Cultura y a las Artes	Porcentaje de la población asistidas a los festivales culturales-artísticos y de carnaval.	Se obtiene al dividir el número de la población asistida a los festivales realizados en entre el número de personas estimadas a asistir en el periodo, el resultado se multiplica por 100 y se expresa en porcentaje.		100.00%	100.00%




H. Ayuntamiento Constitucional de Centro
INDICADORES DE RESULTADOS
 del 01/01/2025 a 31/12/2025

CUENTA PÚBLICA
2025

CENTRO
 HONESTIDAD Y RESULTADOS
 2024-2027

CONS.	MODALIDAD	PROGRAMA PRESUPUESTARIO	INDICADOR	MÉTODO DE CALCULO	PRESUPUESTO	META 2025	RESULTADO ALCANZADO
	F034	Fomento a la Cultura y a las Artes	Tasa de variación de las personas asistidas a los cursos y talleres.	La tasa de variación se obtiene de dividir el número de personas que asiste a cursos y talleres en el periodo entre el número de personas que asistieron a cursos y talleres en el periodo pasado, menos 1, y el resultado se multiplica por 100.		100.00%	100.00%
	F034	Fomento a la Cultura y a las Artes	Tasa de variación de ejemplares impresos en Fondo Editorial del Municipio de Centro.	Se obtiene de dividir el número de ejemplares impresos en el periodo entre el número de ejemplares impresos en anterior, menos uno, el resultado se multiplica por 100.		100.00%	100.00%
23	F036	Bienestar a los Pueblos Indígenas	Grado de Cumplimiento.	Se obtiene del número de la población atendida en el año anterior entre el número de población atendida en el año actual, el cociente se multiplica por 100 y el resultado es el % de avance realizado.	\$ 4,114,960.31	100.00%	111.00%
	F036	Bienestar a los Pueblos Indígenas	Porcentaje de población total atendida en las diversas actividades, proyectos o programas impulsados durante el ejercicio 2025.	El porcentaje se calcula al dividir el número total de personas atendidas de manera directo o indirecta entre la población total objetiva, el cociente se multiplica por 100.		90.00%	74.00%
	F036	Bienestar a los Pueblos Indígenas	Porcentaje de la participación ciudadana.	Se obtiene al dividir el número de personas capacitadas entre el numero de la población objetivo, el cociente se multiplica por 100.		80.00%	44.00%




H. Ayuntamiento Constitucional de Centro
INDICADORES DE RESULTADOS
 del 01/01/2025 a 31/12/2025

CUENTA PÚBLICA
2025

CENTRO
 HONESTIDAD Y RESULTADOS
 2024-2027

CONS.	MODALIDAD	PROGRAMA PRESUPUESTARIO	INDICADOR	MÉTODO DE CALCULO	PRESUPUESTO	META 2025	RESULTADO ALCANZADO
	F036	Bienestar a los Pueblos Indígenas	Promedio de actividades realizadas durante el ejercicio	Se obtiene al sumar el número de actividades realizadas entre el número de actividades programadas el cociente se multiplica por 100.		70.00%	70.00%
	F036	Bienestar a los Pueblos Indígenas	Porcentaje de población total atendida.	La sumatoria de las personas atendidas en las diversas actividades entre el número de personas programadas, el cociente se multiplica por 100.		80.00%	91.00%
	F036	Bienestar a los Pueblos Indígenas	Porcentaje de cobertura de participantes en las capacitaciones y talleres implementados.	Se obtiene al dividir el número de personas capacitadas entre el total de la población objetivo, el cociente se multiplica por 100.		90.00%	54.00%
	F036	Bienestar a los Pueblos Indígenas	Porcentaje de la población atendida.	Se obtiene al dividir el número de personas capacitadas entre el total de personas programadas, el cociente se multiplica por 100.		70.00%	45.00%
	F036	Bienestar a los Pueblos Indígenas	Porcentaje de exposiciones realizadas.	Se obtiene al dividir el número de exposiciones realizadas entre el número de exposiciones programadas, el cociente se multiplica por 100.		80.00%	60.00%
	F036	Bienestar a los Pueblos Indígenas	Porcentaje de asistentes a las campañas organizados.	Se obtiene al dividir el número de asistentes entre el número de personas programadas, el cociente se multiplica por 100.		90.00%	65.00%

H. Ayuntamiento Constitucional de Centro
INDICADORES DE RESULTADOS
 del 01/01/2025 a 31/12/2025

CUENTA PÚBLICA
2025

CENTRO
 HONESTIDAD Y RESULTADOS
 2024-2027

CONS.	MODALIDAD	PROGRAMA PRESUPUESTARIO	INDICADOR	MÉTODO DE CALCULO	PRESUPUESTO	META 2025	RESULTADO ALCANZADO
	F036	Bienestar a los Pueblos Indígenas	Porcentaje de participantes en actividades de interés social.	Se obtiene al dividir el número de asistentes entre el número de asistentes programados, el cociente se multiplica por 100.		100.00%	108.00%
	F036	Bienestar a los Pueblos Indígenas	Porcentaje de actividades culturales y educativas.	Se obtiene al sumar el número de actividades realizadas entre el número de actividades programadas, el cociente se divide entre el valor referencia.		80.00%	80.00%
24	F040	Fomento al Deporte	El estipulado para el seguimiento y evaluación del Plan Municipal de Desarrollo 2021-2024.	Se obtiene al dividir el número de acciones realizadas entre el número de acciones programadas y el resultado se multiplica por cien.	\$ 43,515,215.02	100.00%	100.00%
	F040	Fomento al Deporte	Porcentaje de cumplimiento de fomento a la práctica deportiva y la recreación.	Se obtiene al dividir el número de acciones realizadas entre el número de acciones programadas y el resultado se multiplica por cien.		100.00%	100.00%
	F040	Fomento al Deporte	Porcentaje de actividades sociales, deportivas y de convivencia promovidas.	Se obtiene al dividir el número de actividades sociales, deportivas y de convivencia realizadas entre el número de actividades sociales deportivas y de convivencia programadas y el resultado se multiplica por cien.		100.00%	100.00%
	F040	Fomento al Deporte	Porcentaje de apoyos económicos a deportistas y jóvenes destacados otorgados.	Se obtiene al dividir el número de apoyos otorgados entre el número de acciones programadas y el resultado se multiplica por cien.		100.00%	100.00%




H. Ayuntamiento Constitucional de Centro
INDICADORES DE RESULTADOS
 del 01/01/2025 a 31/12/2025

CUENTA PÚBLICA
2025

CENTRO
 HONESTIDAD Y RESULTADOS
 2024-2027

CONS.	MODALIDAD	PROGRAMA PRESUPUESTARIO	INDICADOR	MÉTODO DE CALCULO	PRESUPUESTO	META 2025	RESULTADO ALCANZADO
	F040	Fomento al Deporte	Porcentaje de infraestructura física destinada a actividades deportivas rehabilitadas.	Mide el número de mantenimientos, equipamientos o rehabilitaciones realizadas de las unidades deportivas.		100.00%	100.00%
	F040	Fomento al Deporte	Porcentaje de academias deportivas ofertadas por el instituto.	Se obtiene al dividir el número de academias ofertadas entre el número de academias programadas y el resultado se multiplica por cien.		100.00%	100.00%
	F040	Fomento al Deporte	Porcentaje de actividades deportivas y recreativas.	Se obtiene al dividir el número de actividades realizadas entre el número de actividades programadas y el resultado se multiplica por cien.		100.00%	86.60%
	F040	Fomento al Deporte	Porcentaje de apoyos de ayuda extraordinaria.	Se obtiene al dividir el número de apoyos entregados entre el número de solicitudes recibidas y el resultado se multiplica por cien.		100.00%	100.00%
	F040	Fomento al Deporte	Porcentaje de beneficiados del Programa de Apoyos Económicos al Desarrollo de la Cultura Física Municipal.	Se obtiene al dividir el número de beneficiados del Programa de Apoyos Económicos al Desarrollo de la Cultura Física Municipal.		100.00%	96.51%
	F040	Fomento al Deporte	Porcentaje de inscripciones a academias deportivas, maratones, carreras, curso y talleres	Se obtiene al dividir el número de inscripciones a academias deportivas, maratones, carreras, cursos y talleres realizados entre el número de inscripciones a academias deportivas, maratones, carreras, cursos programados y el resultado se multiplica por cien.		100.00%	100.00%




H. Ayuntamiento Constitucional de Centro
INDICADORES DE RESULTADOS
 del 01/01/2025 a 31/12/2025

CUENTA PÚBLICA
2025

CENTRO
 HONESTIDAD Y RESULTADOS
 2024-2027

CONS.	MODALIDAD	PROGRAMA PRESUPUESTARIO	INDICADOR	MÉTODO DE CALCULO	PRESUPUESTO	META 2025	RESULTADO ALCANZADO
	F040	Fomento al Deporte	Porcentaje de mantenimientos realizados en las unidades deportivas.	Se obtiene al dividir el número de mantenimientos realizados entre el número de mantenimientos programados y el resultado se multiplica por cien.		100.00%	100.00%
25	K002	Infraestructura para el Agua Potable	Índice de abatimiento en relación a los servicios básicos de vivienda (AGUA POTABLE).	Es el cociente del rezago final menos rezago inicial multiplicado por cien en relación de en relación a la carencia por acceso a los servicios básicos de vivienda (AGUA POTABLE)	\$ 227,312,005.28	4.50%	0.00%
	K002	Infraestructura para el Agua Potable	Porcentaje de Cobertura en la Prestación de los Servicios de Agua Potable.	Se obtiene de dividir el total de viviendas que cuentan con el servicio de agua potable entre el total de viviendas por cien.		45.00%	42.00%
	K002	Infraestructura para el Agua Potable	Porcentaje de obras programadas para el incremento de las infraestructuras del agua potable.	Se obtiene dividir el número de obras concluidas sobre el número de obras programadas por cien.		90.00%	100.00%
	K002	Infraestructura para el Agua Potable	Porcentaje de obras concluidas para el mejoramiento y/o rehabilitación de la infraestructura de agua potable.	Se obtiene de dividir el total de obras de infraestructura en agua potable concluidas entre el total de obras de infraestructura programadas en agua potable por cien.		90.00%	100.00%
	K002	Infraestructura para el Agua Potable	Porcentaje de Estudios y Proyectos Ejecutivos autorizados.	Se obtiene de dividir la cartera de estudios y proyectos ejecutivos autorizados sobre el número de estudios y proyectos ejecutivos propuestos por cien.		90.00%	100.00%




H. Ayuntamiento Constitucional de Centro
INDICADORES DE RESULTADOS
 del 01/01/2025 a 31/12/2025

CUENTA PÚBLICA
2025

CENTRO
 HONESTIDAD Y RESULTADOS
 2024-2027

CONS.	MODALIDAD	PROGRAMA PRESUPUESTARIO	INDICADOR	MÉTODO DE CALCULO	PRESUPUESTO	META 2025	RESULTADO ALCANZADO
	K002	Infraestructura para el Agua Potable	Porcentaje de obras de infraestructura de agua potable para el incremento de cobertura.	Se obtiene de dividir el número de obras nuevas y de ampliación de líneas de conducción y distribución concluidas de agua potable entre las obras programadas por cien.		90.00%	100.00%
	K002	Infraestructura para el Agua Potable	Porcentaje de obras de rehabilitación y/o mejoramientos a infraestructura de agua potable ejecutadas.	Se obtiene de dividir el número de obras concluidas de Rehabilitación y/o mejoramiento de las Líneas de Conducción y Redes de Distribución y/o de la infraestructura de agua potable sobre el número de obras programadas por cien.		90.00%	100.00%
26	K003	Drenaje y Alcantarillado	Índice de abatimiento en relación a los servicios básicos de vivienda (DRENAJE).	Es el cociente del rezago final menos rezago inicial multiplicado por cien en relación de en relación a la carencia por acceso a los servicios básicos de vivienda (DRENAJE).	\$ 215,537,265.93	4.70%	0.00%
	K003	Drenaje y Alcantarillado	Porcentaje de Cobertura en la Prestación de los Servicios de drenaje.	Se obtiene de dividir el total de viviendas que cuentan con el servicio de drenaje entre el total de viviendas por cien.		98.00%	54.95%
	K003	Drenaje y Alcantarillado	Porcentaje de obras concluidas para el incremento de la infraestructura de drenaje y alcantarillado.	Se obtiene dividir el número de obras ejecutadas sobre el número de obras Programadas por cien.		90.00%	100.00%




0095

H. Ayuntamiento Constitucional de Centro
INDICADORES DE RESULTADOS
 del 01/01/2025 a 31/12/2025

CUENTA PÚBLICA
2025

CENTRO
 HONESTIDAD Y RESULTADOS
 2024-2027

CONS.	MODALIDAD	PROGRAMA PRESUPUESTARIO	INDICADOR	MÉTODO DE CALCULO	PRESUPUESTO	META 2025	RESULTADO ALCANZADO
	K003	Drenaje y Alcantarillado	Porcentaje de obras concluidas para el mejoramiento y/o rehabilitación de la infraestructura del Drenaje y Alcantarillado.	Se obtiene del número de obras de rehabilitación a los sistemas ejecutadas sobre las rehabilitaciones programadas por cien.		90.00%	100.00%
	K003	Drenaje y Alcantarillado	Porcentaje de Estudios y Proyectos ejecutivos autorizados.	Se obtiene de dividir el número de estudios y proyectos ejecutivos autorizados sobre cartera de estudios y proyectos ejecutivos solicitados por cien.		90.00%	75.00%
	K003	Drenaje y Alcantarillado	Porcentaje de Obras de infraestructura nueva y/o Ampliación de Líneas de Drenaje y Alcantarillado.	Se obtiene de dividir el número de obras de infraestructura y/o ampliación de las líneas de Drenaje y alcantarillado concluidas sobre el número de obras programadas por cien.		80.00%	100.00%
	K003	Drenaje y Alcantarillado	Porcentaje de obras de rehabilitación y/o mejoramiento para drenaje y Alcantarillado.	Se obtiene de dividir el número de obras concluidas de rehabilitación y/o mejoramiento para drenaje y Alcantarillado entre las obras programadas por cien.		90.00%	100.00%
27	K004	Electrificación	Porcentaje de ampliaciones de infraestructura de electrificación de zonas rurales.	Se obtiene al dividir los proyectos de electrificación promovidos para el 2025 entre los autorizados en el 2025 por cien.	\$ 2,278,733.43	1.00%	1.00%

H. Ayuntamiento Constitucional de Centro
INDICADORES DE RESULTADOS
 del 01/01/2025 a 31/12/2025

CUENTA PÚBLICA
2025

CENTRO
 HONESTIDAD Y RESULTADOS
 2024-2027

CONS.	MODALIDAD	PROGRAMA PRESUPUESTARIO	INDICADOR	MÉTODO DE CALCULO	PRESUPUESTO	META 2025	RESULTADO ALCANZADO
	K004	Electrificación	Porcentaje de cumplimiento la ampliación de la infraestructura de electrificación en zonas rurales.	El Porcentaje de cumplimiento la ampliación de la infraestructura de electrificación en zonas rurales se obtiene al dividir las ampliaciones de electrificación realizadas con respecto a las demandadas por 100.		1.00%	1.00%
	K004	Electrificación	Porcentaje de eficiencia del proyecto.	El Porcentaje de calidad en electrificaciones se calcula con la cantidad de proyectos de mejora de red construidos entre la cantidad de proyectos de mejora de red solicitados todo multiplicado por 100.		1.00%	1.00%
	K004	Electrificación	Porcentaje de proyectos operados.	Es el cociente del número de proyectos operados con respecto al total de proyectos autorizados todo multiplicado por 100.		1.00%	1.00%
	K004	Electrificación	Porcentaje de recursos asignados.	Es el cociente del total de recursos obtenidos con respecto al total de recursos necesarios todo multiplicado por 100.		1.00%	1.00%
28	K005	Urbanización	Porcentaje en el cumplimiento a los proyectos de construcción, rehabilitación, mantenimiento y ampliación de la obra pública municipal.	Se obtiene al comparar el total de proyectos finiquitados entre el total de obras programadas del año 1, año 2 y año 3, y el cociente se multiplica por cien. $GCP = [(AEDO/ POA) AÑO 1 + (AEDO/ POA) AÑO 2 + (AEDO/ POA) AÑO 3] \times 100$.	\$ 269,197,135.65	90.00%	100.00%




H. Ayuntamiento Constitucional de Centro
INDICADORES DE RESULTADOS
 del 01/01/2025 a 31/12/2025

CUENTA PÚBLICA
2025

CENTRO
 HONESTIDAD Y RESULTADOS
 2024-2027

CONS.	MODALIDAD	PROGRAMA PRESUPUESTARIO	INDICADOR	MÉTODO DE CALCULO	PRESUPUESTO	META 2025	RESULTADO ALCANZADO
	K005	Urbanización	Porcentaje de infraestructura construida, rehabilitada, mantenida o ampliada.	Se obtiene al comparar el total de proyectos finiquitados entre el total de obras programadas del periodo, y el cociente se multiplica por cien. $GCP=(AEDO/ POA) \times 100$.		90.00%	100.00%
	K005	Urbanización	Porcentaje de Proyectos de construcción eficientemente planeados, desarrollados y ejecutados.	Se obtiene al comparar el total de obras de construcción realizadas entre el total de obras de construcción programadas en el periodo evaluado y el cociente se multiplica por cien. $IPC= (Ocr/Ocp) \times 100$.		90.00%	100.00%
	K005	Urbanización	Porcentaje de Proyectos de rehabilitación y mantenimiento eficientemente planeados, desarrollados y ejecutados.	Se obtiene al comparar el total de obras de construcción realizadas entre el total de obras de construcción programadas en el periodo evaluado y el cociente se multiplica por cien. $IPRM= (Ormr/Ormp) \times 100$.		90.00%	100.00%
	K005	Urbanización	Porcentaje de infraestructura construida.	Se obtiene al comparar el total de obras realizadas entre el total de obras programadas en el periodo evaluado y el cociente se multiplica por cien. $IVEOE= (TVOE/TVOP) \times 100$.		80.00%	91.00%

H. Ayuntamiento Constitucional de Centro
INDICADORES DE RESULTADOS
 del 01/01/2025 a 31/12/2025

CUENTA PÚBLICA
2025

CENTRO
 HONESTIDAD Y RESULTADOS
 2024-2027

CONS.	MODALIDAD	PROGRAMA PRESUPUESTARIO	INDICADOR	MÉTODO DE CALCULO	PRESUPUESTO	META 2025	RESULTADO ALCANZADO
	K005	Urbanización	Porcentaje de infraestructura rehabilitada y mantenida.	Se obtiene al comparar el total de obras realizadas entre el total de obras programadas en el periodo evaluado y el cociente se multiplica por cien. $IVEOE = (TVOE/TVOP) \times 100$.		80.00%	94.00%
29	K008	Caminos	Porcentaje en el cumplimiento a los proyectos de construcción, rehabilitación y mantenimiento de la obra pública municipal.	Se obtiene al comparar el total de proyectos finiquitados entre el total de obras programadas del año 1, año 2 y año 3, y el cociente se multiplica por cien. $GCP = [(AEDO/ POA) AÑO 1 + (AEDO/ POA) AÑO 2 + (AEDO/ POA) AÑO 3] \times 100$.	\$ 146,509,454.13	80.00%	100.00%
	K008	Caminos	Porcentaje de infraestructura construida, rehabilitada y mantenida.	Se obtiene al comparar el total de proyectos finiquitados entre el total de obras programadas del periodo, y el cociente se multiplica por cien. $GCP = (AEDO/ POA) \times 100$.		80.00%	100.00%
	K008	Caminos	Porcentaje de Proyectos de construcción eficientemente planeados, desarrollados y ejecutados.	Se obtiene al comparar el total de obras de construcción realizadas entre el total de obras de construcción programadas en el periodo evaluado y el cociente se multiplica por cien. $IPC = (Ocr/Ocp) \times 100$.		80.00%	100.00%

H. Ayuntamiento Constitucional de Centro
INDICADORES DE RESULTADOS
 del 01/01/2025 a 31/12/2025

CUENTA PÚBLICA
2025

CENTRO
 HONESTIDAD Y RESULTADOS
 2024-2027

CONS.	MODALIDAD	PROGRAMA PRESUPUESTARIO	INDICADOR	MÉTODO DE CALCULO	PRESUPUESTO	META 2025	RESULTADO ALCANZADO
	K008	Caminos	Porcentaje de Proyectos de rehabilitación y mantenimiento eficientemente planeados, desarrollados y ejecutados.	Se obtiene al comparar el total de obras de construcción realizadas entre el total de obras de construcción programadas en el periodo evaluado y el cociente se multiplica por cien. $IPRM = (Ormr/Ormp) \times 100$.		80.00%	100.00%
	K008	Caminos	Porcentaje de infraestructura construida.	Se obtiene al comparar el total de obras realizadas entre el total de obras programadas en el periodo evaluado y el cociente se multiplica por cien. $IVEOE = (TVOE/TVOP) \times 100$		70.00%	100.00%
	K008	Caminos	Porcentaje de infraestructura rehabilitada y mantenida.	Se obtiene al comparar el total de obras realizadas entre el total de obras programadas en el periodo evaluado y el cociente se multiplica por cien. $IVEOE = (TVOE/TVOP) \times 100$.		70.00%	100.00%
30	K012	Edificios Públicos	Porcentaje en el cumplimiento a los proyectos de construcción, rehabilitación, mantenimiento y ampliación de la obra pública municipal.	Se obtiene al comparar el total de proyectos finiquitados entre el total de obras programadas del año 1, año 2 y año 3, y el cociente se multiplica por cien. $GCP = [(AEDO/ POA) AÑO 1 + (AEDO/ POA) AÑO 2 + (AEDO/ POA) AÑO 3] \times 100$.	\$ 30,322,461.57	80.00%	100.00%

H. Ayuntamiento Constitucional de Centro
INDICADORES DE RESULTADOS
 del 01/01/2025 a 31/12/2025

CUENTA PÚBLICA
2025

CENTRO
 HONESTIDAD Y RESULTADOS
 2024-2027

CONS.	MODALIDAD	PROGRAMA PRESUPUESTARIO	INDICADOR	MÉTODO DE CALCULO	PRESUPUESTO	META 2025	RESULTADO ALCANZADO
	K012	Edificios Públicos	Porcentaje de infraestructura construida, rehabilitada, mantenida o ampliada.	Se obtiene al comparar el total de proyectos finiquitados entre el total de obras programadas del periodo, y el cociente se multiplica por cien. $GCP=(AEDO/ POA) \times 100$.		80.00%	100.00%
	K012	Edificios Públicos	Porcentaje de Proyectos de construcción eficientemente planeados, desarrollados y ejecutados.	Se obtiene al comparar el total de obras de construcción realizadas entre el total de obras de construcción programadas en el periodo evaluado y el cociente se multiplica por cien. $IPC= (Ocr/Ocp) \times 100$.		80.00%	100.00%
	K012	Edificios Públicos	Porcentaje de Proyectos de rehabilitación y mantenimiento eficientemente planeados, desarrollados y ejecutados.	Se obtiene al comparar el total de obras de construcción realizadas entre el total de obras de construcción programadas en el periodo evaluado y el cociente se multiplica por cien. $IPRM= (Ormr/Ormp) \times 100$.		80.00%	100.00%
	K012	Edificios Públicos	Porcentaje de infraestructura construida.	Se obtiene al comparar el total de obras realizadas entre el total de obras programadas en el periodo evaluado y el cociente se multiplica por cien. $IVEOE= (TVOE/TVOP) \times 100$.		70.00%	100.00%

H. Ayuntamiento Constitucional de Centro
INDICADORES DE RESULTADOS
 del 01/01/2025 a 31/12/2025

CUENTA PÚBLICA
2025

CENTRO
 HONESTIDAD Y RESULTADOS
 2024-2027

CONS.	MODALIDAD	PROGRAMA PRESUPUESTARIO	INDICADOR	MÉTODO DE CALCULO	PRESUPUESTO	META 2025	RESULTADO ALCANZADO
	K012	Edificios Públicos	Porcentaje de infraestructura rehabilitada y mantenida.	Se obtiene al comparar el total de obras realizadas entre el total de obras programadas en el periodo evaluado y el cociente se multiplica por cien. $IVEOE = (TVOE/TVOP) \times 100$.		70.00%	100.00%
31	K014	Mejoramiento Integral de la Infraestructura Educativa, Cultural y Deportiva	Porcentaje en el cumplimiento a los proyectos de construcción, rehabilitación, mantenimiento y ampliación de la obra pública municipal.	Se obtiene al comparar el total de proyectos finiquitados entre el total de obras programadas del año 1, año 2 y año 3, y el cociente se multiplica por cien. $GCP = [(AEDO/POA) AÑO 1 + (AEDO/POA) AÑO 2 + (AEDO/POA) AÑO 3] \times 100$	\$ 32,222,720.57	80.00%	100.00%
	K014	Mejoramiento Integral de la Infraestructura Educativa, Cultural y Deportiva	Porcentaje de infraestructura construida, rehabilitada, mantenida o ampliada.	Se obtiene al comparar el total de proyectos finiquitados entre el total de obras programadas del periodo, y el cociente se multiplica por cien. $GCP = (AEDO/POA) \times 100$.		80.00%	100.00%
	K014	Mejoramiento Integral de la Infraestructura Educativa, Cultural y Deportiva	Porcentaje de Proyectos de construcción eficientemente planeados, desarrollados y ejecutados.	Se obtiene al comparar el total de obras de construcción realizadas entre el total de obras de construcción programadas en el periodo evaluado y el cociente se multiplica por cien. $IPC = (Ocr/Ocp) \times 100$.		80.00%	100.00%

H. Ayuntamiento Constitucional de Centro
INDICADORES DE RESULTADOS
 del 01/01/2025 a 31/12/2025

CUENTA PÚBLICA
2025

CENTRO
 HONESTIDAD Y RESULTADOS
 2024-2027

CONS.	MODALIDAD	PROGRAMA PRESUPUESTARIO	INDICADOR	MÉTODO DE CALCULO	PRESUPUESTO	META 2025	RESULTADO ALCANZADO
	K014	Mejoramiento Integral de la Infraestructura Educativa, Cultural y Deportiva	Porcentaje de Proyectos de rehabilitación y mantenimiento eficientemente planeados, desarrollados y ejecutados.	Se obtiene al comparar el total de obras de construcción realizadas entre el total de obras de construcción programadas en el periodo evaluado y el cociente se multiplica por cien. $IPRM = (Ormr/Ormp) \times 100$		80.00%	100.00%
	K014	Mejoramiento Integral de la Infraestructura Educativa, Cultural y Deportiva	Porcentaje de infraestructura construida.	Se obtiene al comparar el total de obras realizadas entre el total de obras programadas en el periodo evaluado y el cociente se multiplica por cien. $IVEOE = (TVOE/TVOP) \times 100$.		70.00%	100.00%
	K014	Mejoramiento Integral de la Infraestructura Educativa, Cultural y Deportiva.	Porcentaje de infraestructura rehabilitada y mantenida.	Se obtiene al comparar el total de obras realizadas entre el total de obras programadas en el periodo evaluado y el cociente se multiplica por cien. $IVEOE = (TVOE/TVOP) \times 100$.		70.00%	93.00%
32	K023	Tecnologías de la Información	Índice de disponibilidad de operación.	Porcentaje de disponibilidad es igual a tiempo de actividad dividido entre tiempo total multiplicado por 100.	\$ 11,478,112.29	100.00%	100.00%
	K023	Tecnologías de la Información	Porcentaje de implementación de ampliación de la infraestructura del Centro de Datos CMI.	Porcentaje de implementación es igual a la suma de los porcentajes de avance de cada actividad divididos entre el total de actividades.		100.00%	100.00%





H. Ayuntamiento Constitucional de Centro
INDICADORES DE RESULTADOS
 del 01/01/2025 a 31/12/2025

CUENTA PÚBLICA
2025

CENTRO
 HONESTIDAD Y RESULTADOS
 2024-2027

CONS.	MODALIDAD	PROGRAMA PRESUPUESTARIO	INDICADOR	MÉTODO DE CALCULO	PRESUPUESTO	META 2025	RESULTADO ALCANZADO
	K023	Tecnologías de la Información	Porcentaje de avance de la instalación de equipos de ampliación.	Suma del peso de la actividad multiplicado por el porcentaje de avance de la actividad dividido entre 100		100.00%	100.00%
	K023	Tecnologías de la Información	Porcentaje de cumplimiento del programa de adquisición de bienes informáticos.	Es el cociente del número de bienes adquiridos dividido entre el número de bienes planificados, el resultado se multiplica por cien.		100.00%	100.00%
	K023	Tecnologías de la Información	Porcentaje de servicios tecnológicos brindados.	Es el cociente del número de unidades administrativas atendidas entre el número de servicios tecnológicos solicitados, el resultado se multiplica por cien.		100.00%	100.00%
33	K024	Adquisición de Bienes Muebles	Contribuir al equipamiento de las áreas administrativas adecuadamente. Porcentaje de áreas beneficiadas.	Opinión Favorable entre Total de opiniones *100.	\$ 84,122,543.03	100.00%	100.00%
	K024	Adquisición de Bienes Muebles	Suministrar los bienes y servicios que requieren las áreas para un mejor funcionamiento. Porcentaje de bienes muebles en operación.	Total, de unidades administrativas equipadas / Total de unidades programadas * 100.		100.00%	100.00%
	K024	Adquisición de Bienes Muebles	Se han realizado compras consolidadas en las diferentes modalidades de adjudicación. Porcentaje de bienes adquiridos.	Opinión Favorable entre Total de opiniones *100.		100.00%	100.00%





H. Ayuntamiento Constitucional de Centro
INDICADORES DE RESULTADOS
 del 01/01/2025 a 31/12/2025

CUENTA PÚBLICA
2025

CENTRO
 HONESTIDAD Y RESULTADOS
 2024-2027

CONS.	MODALIDAD	PROGRAMA PRESUPUESTARIO	INDICADOR	MÉTODO DE CALCULO	PRESUPUESTO	META 2025	RESULTADO ALCANZADO
	K024	Adquisición de Bienes Muebles	Se ha renovado y mantenido con eficiencia y transparencia la adquisición de los bienes muebles del Ayuntamiento.	Bienes entregados/bienes solicitados *100.		100.00%	100.00%
	K024	Adquisición de Bienes Muebles	Procedimiento de adquisiciones realizadas.	No. De Bienes Adquiridos/No. De Bienes Muebles programados para baja*100.		100.00%	100.00%
	K024	Adquisición de Bienes Muebles	Actualización del Inventario.	Bienes Muebles Adquiridos / Bienes Muebles Programados *100		100.00%	100.00%
34	K025	Alumbrado Público	Porcentaje de eficacia del alumbrado público.	Este indicador mide las luminarias de alumbrado público conformadas entre luminarias funcionando por cien.	\$ 53,637,585.42	80.00%	80.00%
	K025	Alumbrado Público	Percepción de seguridad en espacios públicos por la suficiencia de alumbrado público del municipio de Centro.	El índice de calidad de la iluminación se obtiene mediante la relación de luminarias con buena iluminación, luminarias ahorradoras con respecto al total de luminarias instaladas.		70.00%	70.00%
	K025	Alumbrado Público	Luminarias e Infraestructura en buenas condiciones.	El porcentaje de recursos asignados al Alumbrado Público mide la capacidad de gestionar los suficientes recursos económicos que se requieren para operar el programa presupuestario.		80.00%	100.00%




H. Ayuntamiento Constitucional de Centro
INDICADORES DE RESULTADOS
 del 01/01/2025 a 31/12/2025

CUENTA PÚBLICA
2025

CENTRO
 HONESTIDAD Y RESULTADOS
 2024-2027

CONS.	MODALIDAD	PROGRAMA PRESUPUESTARIO	INDICADOR	MÉTODO DE CALCULO	PRESUPUESTO	META 2025	RESULTADO ALCANZADO
	K025	Alumbrado Público	Rehabilitaciones y ampliaciones de alumbrado público instaladas.	El índice de cobertura de luminarias resulta de dividir el número de luminarias nuevas instaladas entre el número de luminarias programadas para instalar todo multiplicado por 100.		90.00%	100.00%
	K025	Alumbrado Público	Porcentaje de cumplimiento en las demandas ciudadana del alumbrado público.	El porcentaje de cumplimiento en las demandas ciudadanas se obtiene con el cociente del total de las demandas atendidas y el total de demandas recibidas todo multiplicado por 100.		80.00%	86.00%
	K025	Alumbrado Público	Porcentaje de proyectos operados.	Es el cociente del número de proyectos operados con respecto al total de proyectos autorizados todo multiplicado por 100.		70.00%	78.00%
	K025	Alumbrado Público	Índice de recursos asignados.	Es el cociente del total de recursos obtenidos con respecto al total de recursos necesarios todo multiplicado por 100.		70.00%	81.00%
35	0001	Evaluación y Control	Porcentaje de Disminución de observaciones del OSFE (Auditorías de Cumplimiento Financiero y Técnico).	El Porcentaje de Disminución de Observaciones del OSFE 2024, se obtiene de Observaciones del OSFE 2023 menos las Observaciones del OSFE 2024 y el resultado entre las Observaciones del OSFE 2023, el resultado de la división se multiplica por cien.	\$ 29,820,910.07	10.00%	29.63%

0106

H. Ayuntamiento Constitucional de Centro
INDICADORES DE RESULTADOS
 del 01/01/2025 a 31/12/2025

CUENTA PÚBLICA
2025

CENTRO
 HONESTIDAD Y RESULTADOS
 2024-2027


CONS.	MODALIDAD	PROGRAMA PRESUPUESTARIO	INDICADOR	MÉTODO DE CALCULO	PRESUPUESTO	META 2025	RESULTADO ALCANZADO
	0001	Evaluación y Control	Porcentaje de Auditorías Internas realizadas.	El Porcentaje de Auditorías Internas Realizadas se obtiene de dividir el Número de Auditorías Internas Realizadas entre el Número de Auditorías Internas Programadas, el resultado de la división se multiplica por cien.		100.00%	100.00%
	0001	Evaluación y Control	Porcentaje de Mecanismos de Control realizados.	El Porcentaje de Mecanismos de Control Realizadas se obtiene de sumar el Número de Proyectos de Obras Supervisados y las Autoevaluaciones Entregadas, el resultado se divide entre la suma del Número de Proyectos de Obras Aprobados Notificados a la Contraloría Interna y la Autoevaluaciones Requeridas por el Marco Normativo, el resultado de la división se multiplica por cien.		100.00%	85.06%
	0001	Evaluación y Control	Porcentaje de Instrumentos de Transparencia.	El Porcentaje de Instrumentos de Transparencia se obtiene de la suma de Entregas Recepción Realizadas, más Constancias de No Inhabilitados Expedidas, más Registro de Contratistas Realizados, el resultado se divide entre la suma de Entrega Recepción Solicitadas, más Constancias de No Inhabilitados Pagadas, más Registro de Contratistas Solicitados, el resultado de la división se multiplica por cien.		100.00%	99.28%

H. Ayuntamiento Constitucional de Centro
INDICADORES DE RESULTADOS
 del 01/01/2025 a 31/12/2025

CUENTA PÚBLICA
2025

CENTRO
 HONESTIDAD Y RESULTADOS
 2024-2027

CONS.	MODALIDAD	PROGRAMA PRESUPUESTARIO	INDICADOR	MÉTODO DE CALCULO	PRESUPUESTO	META 2025	RESULTADO ALCANZADO
	0001	Evaluación y Control	Porcentaje de Observaciones de Auditorías Externas.	El Porcentaje de Observaciones Atendidas, se obtiene de dividir el Número de Observaciones Atendidas por la Contraloría Municipal entre el Número de Observaciones Emitidas por Auditorías Externas, el resultado de la división se multiplica por cien		100.00%	100.00%
	0001	Evaluación y Control	Porcentaje de acuerdos de Inicio de Procedimientos de Responsabilidad Administrativas.	El Porcentaje de Acuerdos de Inicio de Procedimientos de Responsabilidad Administrativa, se obtiene de dividir los Acuerdos de Inicio de Procedimientos de Responsabilidad Administrativa Emitidos, entre Los Informes de Presunta Responsabilidad Administrativa Aceptados, el resultado de la división se multiplica por cien		100.00%	0.00%
	0001	Evaluación y Control	Porcentaje de Supervisión de Obra Pública.	El Porcentaje de Supervisiones a Proyectos de Obra Pública, se obtiene de dividir el Número de Proyectos de Obras Supervisados entre el Número de Proyectos de Obras Aprobados Notificados a la Contraloría Interna, el resultado de la división se multiplica por cien.		100.00%	84.99%





H. Ayuntamiento Constitucional de Centro
INDICADORES DE RESULTADOS
 del 01/01/2025 a 31/12/2025

CUENTA PÚBLICA
2025

CENTRO
 HONESTIDAD Y RESULTADOS
 2024-2027

CONS.	MODALIDAD	PROGRAMA PRESUPUESTARIO	INDICADOR	MÉTODO DE CALCULO	PRESUPUESTO	META 2025	RESULTADO ALCANZADO
	0001	Evaluación y Control	Porcentaje de Entrega de Autoevaluaciones.	El Porcentaje de Autoevaluaciones Entregadas se obtiene de dividir las Autoevaluaciones Entregadas entre las Autoevaluaciones Requeridas por el Marco Normativo, resultado de la división se multiplica por cien.		100.00%	100.00%
	0001	Evaluación y Control	Porcentaje de Entrega-Recepción realizadas.	El Porcentaje de Entregas Recepción Realizadas, se obtiene de dividir el Número de Entregas Recepción Realizadas entre el Número de Entregas Recepción Solicitadas, y el resultado de la división se multiplica por cien.		100.00%	100.00%
	0001	Evaluación y Control	Porcentaje de Expedición de Constancias de No Inhabilitado.	El Porcentaje de Expedición de Constancias de No Inhabilitados, se obtiene de dividir las Constancias de No Inhabilitado Expedidas entre las Constancias de No Inhabilitado Pagadas, el resultado de la división se multiplica por cien.		100.00%	100.00%
	0001	Evaluación y Control	Porcentaje de Registro de Contratistas.	El Porcentaje del Registro de Contratistas, se obtiene de dividir el Número de Registro de Contratistas Realizados entre el Número de Registro de Contratistas Solicitados, el resultado de la división se multiplica por cien.		100.00%	94.86%




H. Ayuntamiento Constitucional de Centro
INDICADORES DE RESULTADOS
 del 01/01/2025 a 31/12/2025


CONS.	MODALIDAD	PROGRAMA PRESUPUESTARIO	INDICADOR	MÉTODO DE CALCULO	PRESUPUESTO	META 2025	RESULTADO ALCANZADO
	0001	Evaluación y Control	Porcentaje de Atención de Auditorías Externas.	El Porcentaje de Solicitudes de Información Atendidas por las Dependencias, Unidades Administrativas y Órganos Desconcentrados se obtiene de dividir Solicitudes de Información Atendidas por las Dependencias, Unidades Administrativas y Órganos Desconcentrados entre las solicitudes de Información Requeridas por la Contraloría Municipal, el resultado de la división se multiplica por cien.		100.00%	100.00%
	0001	Evaluación y Control	Porcentaje de Inicios de Expedientes y Cuadernillos de Presunta Responsabilidad Administrativa.	El Porcentaje de Inicios de Expedientes de Presunta Responsabilidad Administrativa se obtiene de dividir Expedientes de Presunta Responsabilidad Administrativa aperturados entre Solicitudes de Inicio de Investigación Admitidas, el resultado de la división se multiplica por cien.		100.00%	100.00%
	0001	Evaluación y Control	Porcentaje de Desahogo de Procedimientos Administrativos de Investigación.	El Porcentaje en el Desahogo de Procedimientos Administrativos de Investigación, se obtiene de dividir las Actuaciones en Expedientes de Presunta Responsabilidad Administrativa Ejecutados entre las Actuaciones en Expedientes de Presunta Responsabilidad Administrativa Acordados, el resultado de la división se multiplica por cien.		100.00%	100.00%

H. Ayuntamiento Constitucional de Centro
INDICADORES DE RESULTADOS
 del 01/01/2025 a 31/12/2025

CUENTA PÚBLICA
2025

CENTRO
 HONESTIDAD Y RESULTADOS
 2024-2027

CONS.	MODALIDAD	PROGRAMA PRESUPUESTARIO	INDICADOR	MÉTODO DE CALCULO	PRESUPUESTO	META 2025	RESULTADO ALCANZADO
	0001	Evaluación y Control	Porcentaje de Expedientes y Cuadernillos de Investigación por Presunta Responsabilidad Administrativa, en los que se Concluyen las Diligencias de Investigación recibidos al 04 de noviembre de 2024.	El Porcentaje de Expedientes y Cuadernillos de Investigación por Presunta Responsabilidad Administrativa, en los que se Concluyen las Diligencias de Investigación recibidos al 04 de noviembre de 2024, se obtiene de dividir los Acuerdos de Conclusión de Diligencias de Investigación Emitidos entre Expedientes y Cuadernillos en Trámite de Presunta Responsabilidad Administrativa Recibidos al 04 noviembre 2024 el resultado se multiplica por cien.		63.00%	57.14%
	0001	Evaluación y Control	Porcentaje de Expedientes y Cuadernillos de Investigación por Presunta Responsabilidad Administrativa, en los que se Concluyen las Diligencias de Investigación iniciados desde el 05 de noviembre de 2024.	El Porcentaje de Expedientes y Cuadernillos de Investigación por Presunta Responsabilidad Administrativa, en los que se Concluyen las Diligencias de Investigación iniciados desde el 05 de noviembre de 2024, se obtiene de dividir los Acuerdos de Conclusión de Diligencias de Investigación emitidos entre Expedientes y Cuadernillos en Trámite de Presunta Responsabilidad Administrativa Iniciados desde el 05 noviembre 2024, el resultado se multiplica por cien.		55.00%	52.27%
36	0002	Transparencia y Rendición de Cuentas	Grado de Cumplimiento del índice de Gobierno Abierto, Ordenado, Responsable y Transparente.	Se obtiene al dividir el índice registrado en el año base, entre el índice registrado en el año base más 3 y el cociente se multiplica por 100.	\$ 4,574,390.52	100.00%	100.00%




0111

H. Ayuntamiento Constitucional de Centro
INDICADORES DE RESULTADOS
 del 01/01/2025 a 31/12/2025

CUENTA PÚBLICA
2025

CENTRO
 HONESTIDAD Y RESULTADOS
 2024-2027

CONS.	MODALIDAD	PROGRAMA PRESUPUESTARIO	INDICADOR	MÉTODO DE CALCULO	PRESUPUESTO	META 2025	RESULTADO ALCANZADO
	0002	Transparencia y Rendición de Cuentas	Tasa de variación de población participativa.	La tasa de variación de población participativa es igual al número de solicitudes del año de estudio entre el número de solicitudes del año anterior el cociente menos uno multiplicado por cien.		100.00%	100.00%
	0002	Transparencia y Rendición de Cuentas	Porcentaje de sensibilización de los sectores/actores.	El porcentaje de fomento al acceso a la información pública es igual al número de acciones programadas entre el número de acciones realizados el cociente se multiplica por cien.		70.00%	75.00%
	0002	Transparencia y Rendición de Cuentas	Promedio de días hábiles de respuesta, según la LGTAIP y la LTAIPET.	El promedio de los días de las solicitudes concluidas es igual al número de días de las solicitudes concluidas entre el número total de solicitudes concluidas el cociente se multiplica por cien.		100.00%	100.00%
	0002	Transparencia y Rendición de Cuentas	Porcentaje de difusión realizada.	El porcentaje de difusión realizado es igual al número de actividades realizadas y difundidas entre el número de actividades realizadas y el cociente se multiplica por cien.		100.00%	100.00%
	0002	Transparencia y Rendición de Cuentas	Porcentaje de enlaces capacitados.	El promedio de enlaces capacitados es igual al número de enlaces entre el número enlaces capacitados y el cociente se multiplica por cien.		85.00%	83.33%




H. Ayuntamiento Constitucional de Centro
INDICADORES DE RESULTADOS
 del 01/01/2025 a 31/12/2025

CUENTA PÚBLICA
2025

CENTRO
 HONESTIDAD Y RESULTADOS
 2024-2027

CONS.	MODALIDAD	PROGRAMA PRESUPUESTARIO	INDICADOR	MÉTODO DE CALCULO	PRESUPUESTO	META 2025	RESULTADO ALCANZADO
37	P002	Ordenamiento Territorial	Tasa de variación de los objetivos de Desarrollo Sustentable (ODS) en los procesos de planeación urbana - rural, ordenamiento territorial, medio ambiente y movilidad del Municipio de Centro.	Se obtiene de dividir los ODS implementado en el municipio 2025 entre los ODS implementado en el municipio 2024 menos 1 por 100.	\$ 11,285,437.48	54.00%	100.00%
	P002	Ordenamiento Territorial	Porcentaje de los procesos de planeación territorial, urbana y de movilidad del Municipio.	Se obtiene de dividir los Procesos de planeación territorial, urbana y de movilidad implementados entre los Procesos de planeación territorial, urbana y de movilidad programados por 100.		100.00%	100.00%
	P002	Ordenamiento Territorial	Porcentaje de Instrumentos de planeación urbana - rural, ordenamiento territorial, medio ambiente y movilidad sustentable actualizados.	Se obtiene de dividir los Instrumentos de planeación urbana - rural, ordenamiento territorial, medio ambiente y movilidad sustentable actualizados entre los Instrumentos de planeación urbana - rural, ordenamiento territorial, medio ambiente y movilidad sustentable programados por 100.		80.00%	100.00%

M f

d

H. Ayuntamiento Constitucional de Centro
INDICADORES DE RESULTADOS
 del 01/01/2025 a 31/12/2025

CONS.	MODALIDAD	PROGRAMA PRESUPUESTARIO	INDICADOR	MÉTODO DE CALCULO	PRESUPUESTO	META 2025	RESULTADO ALCANZADO
	P002	Ordenamiento Territorial	Porcentaje de programas y proyectos de planeación de planeación urbana - rural, ordenamiento territorial, medio ambiente.	Se obtiene al dividir el número de mecanismos de participación ciudadana e intervenciones de planeación urbana-rural, participación ciudadana ordenamiento territorial y movilidad sustentable implementados, entre el número de mecanismos de participación ciudadana e intervenciones de planeación urbana-rural, ordenamiento territorial y movilidad sustentable programados y el resultado se multiplica por cien.		80.00%	100.00%
	P002	Ordenamiento Territorial	Porcentaje de programas y proyectos de planeación de movilidad sustentable.	Se obtiene al dividir el número de programas y proyectos de planeación urbana-rural, ordenamiento territorial y medio ambiente implementados, entre el número de programas y proyectos de planeación urbana-rural, ordenamiento territorial y medio ambiente programados y se multiplica el resultado por cien.		100.00%	100.00%
	P002	Ordenamiento Territorial	Porcentaje de Mecanismos de participación ciudadana e intervenciones de planeación urbana - rural, ordenamiento territorial, medio ambiente.	Se obtiene al dividir el número de programas y proyectos de planeación de movilidad sustentable implementados entre el número de programas y proyectos de planeación de movilidad sustentable programados y el resultado se multiplica por cien.		100.00%	100.00%




0114

H. Ayuntamiento Constitucional de Centro
INDICADORES DE RESULTADOS
 del 01/01/2025 a 31/12/2025

CUENTA PÚBLICA
2025


CENTRO
 HONESTIDAD Y RESULTADOS
 2024-2027

CONS.	MODALIDAD	PROGRAMA PRESUPUESTARIO	INDICADOR	MÉTODO DE CALCULO	PRESUPUESTO	META 2025	RESULTADO ALCANZADO
38	P005	Política y Gobierno	Desarrollo de políticas públicas del ayuntamiento comprometido con la ciudadanía.	Se mide el número de las políticas públicas implementadas entre el total de políticas del ayuntamiento, el cociente se multiplica por 100.	\$ 296,827,193.76	92.00%	110.00%
	P005	Política y Gobierno	Porcentaje de participación ciudadana en las acciones del Ayuntamiento.	Se obtiene al dividir de participación ciudadana entre el total de acciones del Ayuntamiento y el cociente se multiplica por 100.		92.00%	110.00%
	P005	Política y Gobierno	Porcentaje de trámites de cartilla.	Número de trámites de cartilla, entre el total de tramites de cartillas programadas, el cociente se multiplica por 100.		90.00%	102.00%
	P005	Política y Gobierno	Porcentaje de Actividades con seguimiento ciudadano.	Se obtiene al dividir el número de solicitudes recibidas entre los números de solicitudes programados de atender, el cociente se multiplicado por 100.		90.00%	96.00%
	P005	Política y Gobierno	Porcentaje de trámites y constancias de fierros y jurídicas.	Es el número de trámites y constancias expedidas entre el total de trámites y constancias programadas, el cociente se multiplica por 100.		92.00%	87.00%




H. Ayuntamiento Constitucional de Centro
INDICADORES DE RESULTADOS
 del 01/01/2025 a 31/12/2025

CONS.	MODALIDAD	PROGRAMA PRESUPUESTARIO	INDICADOR	MÉTODO DE CALCULO	PRESUPUESTO	META 2025	RESULTADO ALCANZADO
	P005	Política y Gobierno	Porcentaje de trámites de cartilla emitidas.	Se obtiene al dividir el número de cartillas expedidas entre el total de cartillas programadas, el remanente se multiplica por 100.		90.00%	102.00%
	P005	Política y Gobierno	Porcentaje de gestión y solicitudes, audiencias y resolución de conflictos al público.	Se divide el número de solicitudes y gestiones de asociaciones religiosas, delegados, audiencias, mediación y resolución de conflictos entre el número de atenciones de solicitudes programadas, el cociente se multiplica por 100.		90.00%	88.00%
	P005	Política y Gobierno	Porcentaje de líneas de acción que contribuyen al cumplimiento de las actividades del gobierno municipal.	Número de acciones realizadas y alineadas al Plan Municipal de Desarrollo entre el número total de líneas de acción que integran el PMD, el cociente se multiplica por 100.		85.00%	83.00%
	P005	Política y Gobierno	Porcentaje de publicaciones del ayuntamiento.	Se divide el número de publicaciones generadas entre el número de publicaciones programadas el cociente se multiplica por 100.		95.00%	108.00%
	P005	Política y Gobierno	Porcentaje de trámites generados.	Se divide el número de trámites generados entre el número de trámites programados, el cociente se multiplica por 100		90.00%	94.00%




H. Ayuntamiento Constitucional de Centro
INDICADORES DE RESULTADOS
 del 01/01/2025 a 31/12/2025

CUENTA PÚBLICA
2025

CENTRO
 HONESTIDAD Y RESULTADOS
 2024-2027

CONS.	MODALIDAD	PROGRAMA PRESUPUESTARIO	INDICADOR	MÉTODO DE CALCULO	PRESUPUESTO	META 2025	RESULTADO ALCANZADO
	P005	Política y Gobierno	Porcentaje de constancias generadas de fierro y jurídicas.	Se divide el número de constancias emitidas, entre el número de constancias solicitadas, el cociente se multiplica por 100.		90.00%	104.00%
39	P009	Administración Financiera	Variación porcentual de la recaudación de impuestos, derechos, productos y aprovechamientos.	VPRIDPA= Se obtiene de dividir la recaudación de impuestos, derechos, productos y aprovechamientos del ejercicio vigente entre la recaudación de Impuestos, derechos, productos y aprovechamientos del ejercicio anterior, menos 1, multiplicado por 100.	\$ 183,387,192.16	100.00%	150.00%
	P009	Administración Financiera	Variación porcentual de cuentas prediales pagadas.	VPCPP= Se obtiene de dividir las cuentas prediales pagadas del ejercicio vigente entre las cuentas prediales pagadas del ejercicio anterior, menos 1, multiplicado por 100.		100.00%	150.00%
	P009	Administración Financiera	Disminución del índice de morosidad de la cartera de impuesto predial.	DIMCIP= (Contribuyentes con adeudos de Impuesto Predial del ejercicio vigente entre el Padrón de Contribuyentes de Impuesto Predial del Municipio de Centro) *100.		100.00%	183.00%
	P009	Administración Financiera	Porcentaje de comercios con licencia de funcionamiento vigente.	PCLV= (Comercios con Licencia de Funcionamiento vigente/Total del Padrón de Establecimientos) *100.		100.00%	112.37%





H. Ayuntamiento Constitucional de Centro
INDICADORES DE RESULTADOS
 del 01/01/2025 a 31/12/2025

CUENTA PÚBLICA
2025

CENTRO
 HONESTIDAD Y RESULTADOS
 2024-2027

CONS.	MODALIDAD	PROGRAMA PRESUPUESTARIO	INDICADOR	MÉTODO DE CALCULO	PRESUPUESTO	META 2025	RESULTADO ALCANZADO
	P009	Administración Financiera	Porcentaje de requerimientos a contribuyentes morosos pagados.	PRCMP= (Acciones de Impuesto predial pagadas por contribuyentes morosos en el periodo vigente /Notificaciones de Impuesto Predial entregadas a Contribuyentes Morosos en el periodo) * 100.		100.00%	89.00%
	P009	Administración Financiera	Variación porcentual de pagos en línea de impuesto predial.	Pagos realizados en línea de cuentas prediales del ejercicio vigente entre los pagos realizados en línea de cuentas prediales del ejercicio anterior, menos 1, por 100.		100.00%	106.36%
	P009	Administración Financiera	Incremento porcentual de cuentas prediales pagadas con incentivos fiscales.	Se obtiene de dividir el número de cuentas prediales beneficiadas con incentivos fiscales entre las cuentas beneficiadas con incentivos fiscales ejercicio anterior, menos 1, multiplicado por 100.		100.00%	199.80%
	P009	Administración Financiera	Porcentaje de licencia de funcionamiento nuevas emitidas.	PLFR= (Licencias de funcionamiento nuevas emitidas en el periodo N entre el Total de Solicitudes recibidas para trámite de Licencias de Funcionamiento) * 100		100.00%	143.06%
	P009	Administración Financiera	Porcentaje de licencia de funcionamiento regularizadas.	PLFR= (Licencias de funcionamiento regularizados en el Periodo Vigente entre las Solicitudes recibidas para trámite de Licencias de Funcionamiento) * 100. .		100.00%	122.85%





H. Ayuntamiento Constitucional de Centro
INDICADORES DE RESULTADOS
 del 01/01/2025 a 31/12/2025

CUENTA PÚBLICA
2025

CENTRO
 HONESTIDAD Y RESULTADOS
 2024-2027

CONS.	MODALIDAD	PROGRAMA PRESUPUESTARIO	INDICADOR	MÉTODO DE CALCULO	PRESUPUESTO	META 2025	RESULTADO ALCANZADO
40	P010	Administración Programática y Presupuestal	Porcentaje de cumplimiento de controles establecidos para el ejercicio ordenado del gasto público.	Número de controles financieros implementados conforme a lo programado entre total de controles establecidos x 100.	\$ 167,744,562.98	100.00%	100.00%
	P010	Administración Programática y Presupuestal	Porcentaje de recursos financieros ejercidos conforme a la normatividad y alineados al Plan Municipal de Desarrollo.	Monto del gasto ejercido conforme a normatividad y alineado al PMD entre total de recurso financieros disponibles x 100.		100.00%	100.00%
	P010	Administración Programática y Presupuestal	Índice de cumplimiento de etapas del ciclo presupuestal.	Número de etapas del ciclo presupuestal cumplidas en tiempo y forma entre el total de etapas programadas del ciclo presupuesta x 100.		100.00%	100.00%
	P010	Administración Programática y Presupuestal	Porcentaje de modificación presupuestal.	Se obtiene dividiendo el monto del Presupuesto de egresos modificado entre el monto del presupuesto de egresos aprobado x 100.		100.00%	100.00%
	P010	Administración Programática y Presupuestal	Tasa de inicio de la ejecución presupuestaria.	Se obtiene dividiendo el monto del Presupuesto de egresos comprometido entre el monto del presupuesto programado x 100.		100.00%	100.00%
41	P011	Modernización Administrativa	Porcentaje de cumplimiento normativo.	(Número de instrumentos normativos realizados / Instrumentos previstos en la LGA) x 100.	\$ 16,216,523.07	100.00%	100.00%




H. Ayuntamiento Constitucional de Centro
INDICADORES DE RESULTADOS
 del 01/01/2025 a 31/12/2025

CUENTA PÚBLICA
2025

CENTRO
 HONESTIDAD Y RESULTADOS
 2024-2027

CONS.	MODALIDAD	PROGRAMA PRESUPUESTARIO	INDICADOR	MÉTODO DE CALCULO	PRESUPUESTO	META 2025	RESULTADO ALCANZADO
	P011	Modernización Administrativa	Porcentaje de servidores públicos con capacidad de respuesta y vocación de servicio.	(Porcentaje de servidores públicos con capacidad de respuesta / Porcentaje de servidores públicos comprometidos) x 100.		100.00%	100.00%
	P011	Modernización Administrativa	Porcentaje de instrumentos normativos actualizados.	(Número de lineamientos e instrumentos desarrollados en el Ayuntamiento / Número de Lineamientos e Instrumentos previstos en la LGA y la LAET) x 100.		100.00%	100.00%
	P011	Modernización Administrativa	Porcentaje de actividades de divulgación de historia municipal realizadas.	(actividades de divulgación de historia municipal realizadas/ actividades de divulgación de historia municipal previstas/ Plataformas desarrolladas) x 100.		100.00%	100.00%
	P011	Modernización Administrativa	Porcentaje de servidores públicos capacitados.	Se obtiene del número de capacitaciones realizadas dividido entre el número de servidores públicos capacitados, el resultado se multiplica por cien.		100.00%	100.00%
	P011	Modernización Administrativa	Porcentaje de unidades administrativas que realicen bajas de DCAI.	Se obtiene al dividir el número de unidades administrativas atendidas para realizar bajas de DCAI, entre el número de unidades administrativas que solicitan hacer bajas de DCAI y el resultado se multiplica por cien.		100.00%	100.00%




0120

H. Ayuntamiento Constitucional de Centro
INDICADORES DE RESULTADOS
 del 01/01/2025 a 31/12/2025

CUENTA PÚBLICA
2025

CENTRO
 HONESTIDAD Y RESULTADOS
 2024-2027

CONS.	MODALIDAD	PROGRAMA PRESUPUESTARIO	INDICADOR	MÉTODO DE CALCULO	PRESUPUESTO	META 2025	RESULTADO ALCANZADO
	P011	Modernización Administrativa	Porcentaje de inventarios de archivos de trámite y guías simples de archivos elaborados por las unidades administrativas.	Se obtiene al dividir el número de inventarios documentales y guías simples elaborados por cada unidad administrativa del Ayuntamiento, entre el número de inventarios documentales y guías simples previstos por cada unidad administrativa del Ayuntamiento y el resultado se multiplica por cien.		100.00%	100.00%
	P011	Modernización Administrativa	Porcentaje de servicios tecnológicos brindados.	Se obtiene al dividir el número de unidades administrativas atendidas entre el número de servicios tecnológicos solicitados, el resultado se multiplica por cien.		100.00%	100.00%
	P011	Modernización Administrativa	Porcentaje de Divulgación de documentos históricos realizadas.	Se obtiene al dividir el número de actividades de divulgación de historia municipal realizadas, entre el número de actividades de divulgación previstas y el resultado se multiplica por cien.		100.00%	100.00%
42	P018	Evaluación del Desempeño	Nivel de avance en la implantación y operación del PbR-SED, de la SHCP sección Evaluación.	Establecido por la SHCP.	\$ 1,185,520.00	100.00%	100.00%

H. Ayuntamiento Constitucional de Centro
INDICADORES DE RESULTADOS
 del 01/01/2025 a 31/12/2025

CUENTA PÚBLICA
2025

CENTRO
 HONESTIDAD Y RESULTADOS
 2024-2027

CONS.	MODALIDAD	PROGRAMA PRESUPUESTARIO	INDICADOR	MÉTODO DE CALCULO	PRESUPUESTO	META 2025	RESULTADO ALCANZADO
	P018	Evaluación del Desempeño	Tasa de variación del índice de implantación del PbR-SED.	índice de implantación del PbR-SED del año actual entre el índice de implantación del PbR-SED del año anterior y se multiplica por cien.		100.00%	100.00%
	P018	Evaluación del Desempeño	Porcentaje de avance en capacitación, evaluación presupuestaria y validación de expedientes en la administración pública.	La suma de capacitación, evaluación presupuestaria y validación de expedientes sobre la suma de capacitación, evaluación presupuestaria y validación de expedientes programada por cien.		100.00%	100.00%
	P018	Evaluación del Desempeño	Porcentaje de realización de cursos de capacitación de PbR-SED.	Se obtiene al dividir el número de cursos realizados entre el número de cursos programados y el resultado se multiplica por cien.		100.00%	100.00%
	P018	Evaluación del Desempeño	Porcentaje de revisión de Propuesta de ML-MIR del ejercicio fiscal 2025.	Se obtiene al dividir el número de propuestas ML_MIR revisadas entre el número de propuestas ML_MIR recibidas y el resultado se multiplica por cien.		100.00%	100.00%

H. Ayuntamiento Constitucional de Centro
INDICADORES DE RESULTADOS
 del 01/01/2025 a 31/12/2025

CUENTA PÚBLICA
2025

CENTRO
 HONESTIDAD Y RESULTADOS
 2024-2027

CONS.	MODALIDAD	PROGRAMA PRESUPUESTARIO	INDICADOR	MÉTODO DE CALCULO	PRESUPUESTO	META 2025	RESULTADO ALCANZADO
	P018	Evaluación del Desempeño	Porcentaje de las unidades administrativas que reportan sus indicadores en tiempo y forma.	Se obtiene al dividir el número de informes de avance de indicadores entregados en tiempo y forma, entre los informes de avance de indicadores que deben entregarse y el resultado se multiplica por cien.		100.00%	100.00%
	P018	Evaluación del Desempeño	Porcentaje de los expedientes técnicos validados por la Unidad de Evaluación del Desempeño.	Se obtiene de dividir el número de expedientes técnicos validados por la Unidad de Evaluación del Desempeño, entre el número de expedientes técnicos recibidos y el resultado se multiplica por cien.		100.00%	100.00%
43	P020	Mejora Regulatoria y Simplificación Administrativa	Incrementar el nivel de satisfacción ciudadana en la atención.	Se obtiene al dividir el índice registrado en el año base, entre el índice registrado en el año base más 3 y el cociente se multiplica por 100.	\$ 5,766,104.88	100.00%	100.00%
	P020	Mejora Regulatoria y Simplificación Administrativa	Cantidad de acciones de simplificación ejecutadas.	Índice de trámites y servicios simplificados = Número de Trámites y servicios simplificados en el año / Numero de trámites y servicios registrados *100.		95.00%	95.00%




H. Ayuntamiento Constitucional de Centro
INDICADORES DE RESULTADOS
 del 01/01/2025 a 31/12/2025

CUENTA PÚBLICA
2025

CENTRO
 HONESTIDAD Y RESULTADOS
 2024-2027

CONS.	MODALIDAD	PROGRAMA PRESUPUESTARIO	INDICADOR	MÉTODO DE CALCULO	PRESUPUESTO	META 2025	RESULTADO ALCANZADO
	P020	Mejora Regulatoria y Simplificación Administrativa	Porcentaje de servidores públicos capacitados en la política pública de Mejora Regulatoria, certificaciones y atención al usuario.	Porcentaje de servidores públicos capacitados en mejora regulatoria = Número de sujetos obligados capacitados que atienden a usuarios / Total de servidores públicos que atienden a usuarios *100.		90.00%	90.00%
	P020	Mejora Regulatoria y Simplificación Administrativa	Porcentaje de procedimientos revisados para la simplificación.	Cantidad de procedimientos revisados para la simplificación = Número de trámites y servicios disponibles / Número de trámites y servicios no disponibles *100.		85.00%	85.88%
44	P025	Impulso a la Movilidad Urbana	Tasa de variación de los Objetivos de Desarrollo Sustentable (ODS) en los procesos de movilidad sustentable y medio ambiente del Municipio de Centro.	Se obtiene de dividir los ODS implementado en el municipio 2025 entre los ODS implementado en el municipio 2024 menos 1 por 100.	\$ 327,260.43	54.00%	100.00%
	P025	Impulso a la Movilidad Urbana	Porcentaje de los procesos de movilidad del Municipio.	Se obtiene de dividir los Procesos de planeación territorial, urbana y de movilidad implementados entre los Procesos de planeación territorial, urbana y de movilidad programados por 100.		100.00%	100.00%




H. Ayuntamiento Constitucional de Centro
INDICADORES DE RESULTADOS
 del 01/01/2025 a 31/12/2025

CUENTA PÚBLICA
2025

CENTRO
 HONESTIDAD Y RESULTADOS
 2024-2027

CONS.	MODALIDAD	PROGRAMA PRESUPUESTARIO	INDICADOR	MÉTODO DE CALCULO	PRESUPUESTO	META 2025	RESULTADO ALCANZADO
	P025	Impulso a la Movilidad Urbana	Porcentaje de Instrumentos de planeación urbana - rural, ordenamiento territorial, medio ambiente y movilidad sustentable actualizados.	Se obtiene de dividir los Instrumentos de planeación urbana - rural, ordenamiento territorial, medio ambiente y movilidad sustentable actualizados entre los Instrumentos de planeación urbana - rural, ordenamiento territorial, medio ambiente y movilidad sustentable programados por 100.		100.00%	100.00%
	P025	Impulso a la Movilidad Urbana	Porcentaje de mecanismos de participación ciudadana e intervenciones de movilidad sustentable.	Se obtiene de dividir los Mecanismos de participación ciudadana e intervenciones de movilidad sustentable implementados entre los Mecanismos de participación ciudadana e intervenciones de movilidad sustentable programados por 100.		100.00%	100.00%
45	P026	Gestión de la Infraestructura, Servicios Públicos y Ordenamiento Territorial	Tasa de variación del presupuesto aprobado.	Se obtiene con el comportamiento presupuestal: Formula= $TVP = ((Pa - Pp) / Pp) \times 100$ TVP = Tasa de variación del presupuesto aprobado Pa= Presupuesto aprobado en el año actual Pp = Presupuesto aprobado en el año anterior. Periodicidad= anual.	\$ 162,356,123.33	80.00%	100.00%




H. Ayuntamiento Constitucional de Centro
INDICADORES DE RESULTADOS
 del 01/01/2025 a 31/12/2025

CUENTA PÚBLICA
2025

CENTRO
 HONESTIDAD Y RESULTADOS
 2024-2027


CONS.	MODALIDAD	PROGRAMA PRESUPUESTARIO	INDICADOR	MÉTODO DE CALCULO	PRESUPUESTO	META 2025	RESULTADO ALCANZADO
	P026	Gestión de la Infraestructura, Servicios Públicos y Ordenamiento Territorial	Índice de eficiencia en la atención de recursos y servicios internos.	Mide el promedio de la atención en las necesidades operativas, el abastecimiento y el mantenimiento. Formula= IDUM= (PMU+PAR+PERM)/3 IER = Índice de eficiencia en la atención de recursos y servicios internos. PNA = Porcentaje de necesidades operativas atendidas.		80.00%	91.00%
	P026	Gestión de la Infraestructura, Servicios Públicos y Ordenamiento Territorial	Porcentaje de requisiciones de compra gestionadas.	Este indicador mide el porcentaje de necesidades operativas que han sido atendidas en un periodo determinado Formula= PNA= (Na/Nt) *100 PNA = Porcentaje de necesidades operativas gestionadas. Na= Número de necesidades operativas atendidas (solicitudes completadas). Nt= Número total de necesidades operativas solicitadas.		80.00%	91.00%
	P026	Gestión de la Infraestructura, Servicios Públicos y Ordenamiento Territorial	Porcentaje de requisiciones de compra gestionadas.	Se calcula dividiendo en número de requisiciones de compra gestionadas entre el número de solicitudes de compra recibidas y el resultado se multiplica por 100.		80.00%	96.00%
	P026	Gestión de la Infraestructura, Servicios Públicos y Ordenamiento Territorial	Porcentaje de órdenes de servicio gestionadas.	Se calcula dividiendo en número de órdenes de servicio gestionadas entre el número de solicitudes de servicios y el resultado se multiplica por 100.		80.00%	92.00%

H. Ayuntamiento Constitucional de Centro
INDICADORES DE RESULTADOS
 del 01/01/2025 a 31/12/2025


CUENTA PÚBLICA
2025

CENTRO
 HONESTIDAD Y RESULTADOS
 2024-2027

CONS.	MODALIDAD	PROGRAMA PRESUPUESTARIO	INDICADOR	MÉTODO DE CALCULO	PRESUPUESTO	META 2025	RESULTADO ALCANZADO
46	D001	Deuda	N/A	N/A	\$ 26,541,078.97	N/A	N/A
47	M001	Apoyo Administrativo	N/A	N/A	\$ 685,511,285.04	N/A	N/A
48	L001	Obligaciones Jurídicas Ineludibles	N/A	N/A	\$ 15,279,171.87	N/A	N/A
49	L002	Responsabilidades, Resoluciones Judiciales y Pago de Liquidaciones	N/A	N/A	\$ 10,035,968.93	N/A	N/A
50	N001	Desastres Naturales	N/A	N/A	\$ 526,176.00	N/A	N/A
				TOTAL	\$ 4,792,182,576.02		


 CARLOS FERNANDO JUÁREZ TORRES
 DIRECTOR DE PROGRAMACIÓN


 YOLANDA DEL CARMEN OSUNA HUERTA
 PRESIDENTA MUNICIPAL


 JOHNNY MAGAÑA ALVAREZ
 SINDICO DE HACIENDA