

H. AYUNTAMIENTO CONSTITUCIONAL DE CENTRO

ESTADO DE ACTIVIDADES
 DEL 01/01/2025 AL 31/12/2025

(Cifras en Pesos)


Concepto	2025	2024
INGRESOS Y OTROS BENEFICIOS		
Ingresos de Gestión	699,079,203.66	679,534,799.45
Impuestos	396,803,771.23	406,515,721.66
Cuotas y Aportaciones de Seguridad Social	0.00	0.00
Contribuciones de Mejoras	0.00	0.00
Derechos	246,431,966.10	217,704,074.98
Productos	35,136,113.60	39,238,626.80
Aprovechamientos	20,707,352.73	16,076,376.01
Ingresos por Venta de Bienes y Prestación de Servicios	0.00	0.00
Participaciones, Aportaciones, Convenios, Incentivos Derivados de la Colaboración Fiscal, Fondos Distintos de Aportaciones, Transferencias, Asignaciones, Subsidios y Subvenciones, y Pensiones y Jubilaciones	3,543,039,892.14	3,559,901,723.18
Participaciones, Aportaciones, Convenios, Incentivos Derivados de la Colaboración Fiscal y Fondos Distintos de Aportaciones	3,543,039,892.14	3,559,901,723.18
Transferencias, Asignaciones, Subsidios y Subvenciones, y Pensiones y Jubilaciones	0.00	0.00
Otros Ingresos y Beneficios	0.00	0.00
Ingresos Financieros	0.00	0.00
Incremento por Variación de Inventarios	0.00	0.00
Disminución del Exceso de Estimaciones por Pérdida o Deterioro u Obsolescencia	0.00	0.00
Disminución del Exceso de Provisiones	0.00	0.00
Otros Ingresos y Beneficios Varios	0.00	0.00
Total de Ingresos y Otros Beneficios	4,242,119,095.80	4,239,436,522.63
GASTOS Y OTRAS PÉRDIDAS		
Gastos de Funcionamiento	3,137,820,269.17	2,976,136,918.67
Servicios Personales	2,019,452,665.01	1,942,478,624.66
Materiales y Suministros	237,540,174.78	245,603,454.46
Servicios Generales	880,827,429.38	788,054,839.55
Transferencias, Asignaciones, Subsidios y Otras Ayudas	412,968,949.48	243,135,225.32
Transferencias Internas y Asignaciones al Sector Público	0.00	0.00
Transferencias al Resto del Sector Público	0.00	0.00
Subsidios y Subvenciones	195,064,785.24	149,557,384.67
Ayudas Sociales	104,120,764.73	90,425,794.59
Pensiones y Jubilaciones	1,135,345.94	1,240,340.75
Transferencias a Fideicomisos, Mandatos y Contratos Análogos	0.00	0.00
Transferencias a la Seguridad Social	0.00	0.00
Donativos	112,648,053.57	1,911,705.31

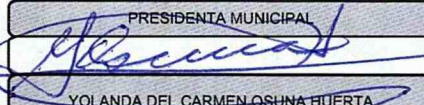
[Handwritten signature and initials]

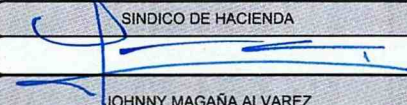
ESTADO DE ACTIVIDADES
 DEL 01/01/2025 AL 31/12/2025

(Cifras en Pesos)

Concepto	2025	2024
Transferencias al Exterior	0.00	0.00
Participaciones y Aportaciones	0.00	0.00
Participaciones	0.00	0.00
Aportaciones	0.00	0.00
Convenios	0.00	0.00
Intereses, Comisiones y Otros Gastos de la Deuda Pública	20,083,837.49	26,357,518.03
Intereses de la Deuda Pública	20,083,837.49	26,161,168.76
Comisiones de la Deuda Pública	0.00	0.00
Gastos de la Deuda Pública	0.00	196,349.27
Costo por Coberturas	0.00	0.00
Apoyos Financieros	0.00	0.00
Otros Gastos y Pérdidas Extraordinarias	76,408,381.14	99,173,195.62
Estimaciones, Depreciaciones, Deterioros, Obsolescencia y Amortizaciones	61,893,527.46	54,900,193.59
Provisiones	0.00	0.00
Disminución de Inventarios	0.00	0.00
Otros Gastos	14,514,853.68	44,273,002.03
Inversión Pública	316,271,709.24	583,075,593.42
Inversión Pública no Capitalizable	316,271,709.24	583,075,593.42
Total de Gastos y Otras Pérdidas	3,963,553,146.52	3,927,878,451.06
Resultados del Ejercicio (Ahorro/Desahorro)	278,565,949.28	311,558,071.57

DIRECTOR DE FINANZAS

 FERNANDO CALZADA FALCON

PRESIDENTA MUNICIPAL

 YOLANDA DEL CARMEN OSUNA HUERTA

SINDICO DE HACIENDA

 JOHNNY MAGAÑA ALVAREZ